

スパークス・ベスト・ピック・ファンドⅡ(日本・アジア) マーケットヘッジあり/マーケットヘッジなし

お知らせ

スパークス・アセット・マネジメント株式会社は
株式会社格付投資情報センターの選定による「R&Iファンド大賞2020」において
「投資信託/総合部門」の「国内株式総合部門」で
「最優秀賞」を受賞しました。



「R&Iファンド大賞」は、R&Iが信頼し得ると判断した過去のデータに基づく参考情報(ただし、その正確性及び完全性につきR&Iが保証するものではありません)の提供を目的としており、特定商品の購入、売却、保有を推奨、又は将来のパフォーマンスを保証するものではありません。当大賞は、信用格付業ではなく、金融商品取引業等に関する内閣府令第299条第1項第28号に規定されるその他業務(信用格付業以外の業務であり、かつ、関連業務以外の業務)です。当該業務に関しては、信用格付行為に不当な影響を及ぼさないための措置が法令上要請されています。当大賞に関する著作権等の知的財産権その他一切の権利はR&Iに帰属しており、無断複製・転載等を禁じます。「投資信託/総合部門」の各カテゴリーは、受賞運用会社の該当ファンドの平均的な運用実績を評価したもので、受賞運用会社の全ての個別ファンドについて運用実績が優れていることを示すものではありません。

当表彰は、スパークス・アセット・マネジメント株式会社が受賞したアワードであり、当ファンドの受賞ではございません。

スパークス・アセット・マネジメント株式会社は
「リフィニティブ・リップパー・ファンド・アワード 2020 ジャパン」において
「投資信託 株式部門 最優秀会社賞」を2年連続受賞しました。
(直近7年間では6回目の受賞です。)



REFINITIV LIPPER
FUND AWARDS

2020 WINNER
JAPAN

リフィニティブ・リップパー・ファンド・アワードは毎年、多くのファンドのリスク調整後リターンを比較し、評価期間中のパフォーマンスが一貫して優れているファンドと運用会社を表彰いたします。

選定に際しては、「Lipper Leader Rating (リップパー・リーダー・レーティング)システム」の中の「コンシスタント・リターン(収益一貫性)」を用い、評価期間3年、5年、10年でリスク調整後のパフォーマンスを測定いたします。評価対象となる分類ごとに、コンシスタント・リターンが最も高いファンドにリフィニティブ・リップパー・ファンド・アワードが贈られます。詳しい情報は、lipperalpha.refinitiv.com/lipper/をご覧ください。Refinitiv Lipperは、本資料に含まれるデータの正確性・信頼性を確保するよう合理的な努力をしていますが、それらの正確性については保証しません。

リフィニティブ・リップパー・ファンド・アワードについて

世界の20カ国以上で30年余りにわたり、高く評価されているRefinitiv Lipper Fund Awardsは、独自の投資信託評価システム「Lipper Leader Rating (リップパー・リーダー・レーティング)システム」の中の「コンシスタント・リターン(収益一貫性)」を用い、優れたファンドとその運用会社を選定し、表彰するものです。評価方法の詳細につきましては、lipperalpha.refinitiv.com/lipper/をご覧ください。

当表彰は、スパークス・アセット・マネジメント株式会社が受賞したアワードであり、当ファンドの受賞ではございません。

■当資料は販売用資料としてスパークス・アセット・マネジメント株式会社(以下当社)が作成したものであり、金融商品取引法に基づく開示書類ではありません。当ファンドの取得のお申込を行う場合には、投資信託説明書(交付目論見書)をお渡しますので、必ずお受け取りの上詳細をご確認いただき、ご自身でご判断ください。■当ファンドは値動きのある有価証券に投資しますので、基準価額は変動します。従って、元本が保証されているものではなく、組入れた有価証券の価格が下落する場合や、基準価額の下落により、損失を被り、投資元本を割り込む場合もあります。また、これらの運用による損益は全て受益者の皆様に帰属します。■投資信託は預貯金・金融債または保険商品ではなく、預金保険や保険契約者保護機構の保護の対象ではありません。また、証券会社で購入した場合を除き、投資者保護基金の規定に基づく支払いの対象ではありません。■投資信託の設定・運用は、投資信託委託会社が行います。■当資料に記載の内容は将来の運用結果を保証もしくは示唆するものではありません。■当資料に含まれている過去の実績の数値および市場動向等についてのコメントは当資料作成時点のものであり、市場動向や個別銘柄の将来の動きを保証するものではありません。■当資料の正確性や完全性について当社が保証するものではありません。また記載内容は予告なく訂正が行われることがあります。■当資料は目的によらず、当社の許可なく複製・複写することを禁じます。■当ファンドに関する投資信託説明書(交付目論見書)のご請求、お問合せは販売会社まで。

スパークス・ベスト・ピック・ファンドⅡ(日本・アジア)

マンスリーレポート
基準日 2020年6月30日

マーケットヘッジあり

当ファンドは、一般社団法人投資信託協会「投資信託等の運用に関する規則 信用リスク集中回避のための投資制限の例外」を適用して特化型運用を行います。そのため、一般のファンドにおいては、一の者に係るエクスポージャーの投資信託財産の純資産総額に対する比率として10%を上限として運用を行うところを、当ファンドにおいては、35%を上限として運用を行います。

【運用実績】

	過去のパフォーマンス(%)		直近の分配実績(円)	
	ファンド	MSCI AC Asia Index (円ベース)		
過去1か月間	8.22	5.12		
過去3か月間	14.77	14.67		
過去6か月間	12.14	-6.57		
過去1年間	-	-		
過去3年間	-	-	第1期	2020/2/27
設定来	14.72	2.82	設定来累計	0

※決算期に収益分配があった場合のファンドのパフォーマンスは、分配金(税金控除前)を再投資することにより算出される収益率です。従って実際の投資家利回りとは異なります。
※当ファンドにベンチマークはありません。
参考指数は「MSCI AC Asia Index (円ベース)」です。
詳細は、本資料7頁をご参照下さい。

【資産配分】

資産	比率
SPARX・日本アジア・ベスト・ピック・ファンド(ヘッジありクラス/円建)	86.7%
スパークス・マネー・マザーファンド	0.0%
現金等	13.3%

※比率は対純資産総額

【国・地域別配分】

国・地域	比率	
中国	37.5%	88.8%
日本	35.2%	
インドネシア	4.5%	
韓国	3.6%	
その他	8.0%	
現金等	11.2%	11.2%
株式先物(売建)	-63.1%	-63.1%

※国・地域は、本社所在国等に基づいたスパークス・アセット・マネジメントによる分類です。

【通貨別配分(株式)】

通貨	比率
日本円	35.2%
香港ドル	22.9%
米ドル	13.3%
中国元	5.7%
インドネシアルピア	4.5%
その他	7.2%
合計	88.8%

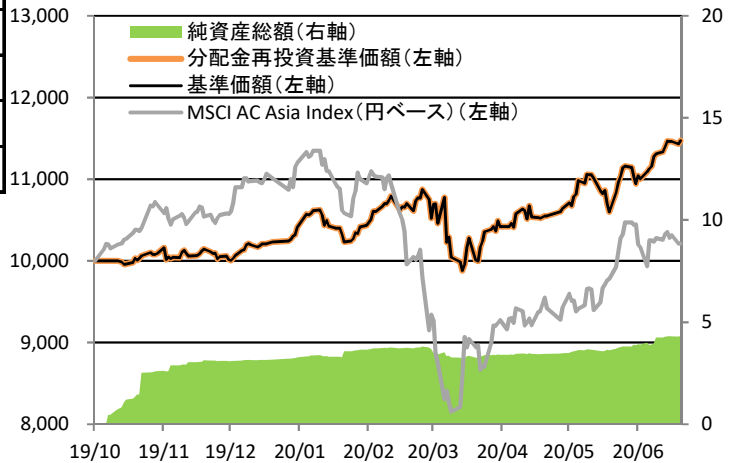
※【国・地域別配分】【通貨別配分(株式)】【業種別配分(株式)】は、当ファンドが投資する投資信託証券に関する情報で、「比率」は当該投資信託証券の純資産総額に対する比率です。

■当資料は販売用資料としてスパークス・アセット・マネジメント株式会社(以下当社)が作成したものであり、金融商品取引法に基づく開示書類ではありません。当ファンドの取得のお申込を行う場合には、投資信託説明書(交付目論見書)をお渡ししますので、必ずお受け取りの上詳細をご確認いただき、ご自身でご判断ください。■当ファンドは値動きのある有価証券に投資しますので、基準価額は変動します。したがって、元本が保証されているものではなく、投資元本を割り込む場合もあります。また、これらの運用による損益は全て受益者の皆様に帰属します。■投資信託は預貯金・金融債または保険商品ではなく、預金保険や保険契約者保護機構の保護の対象ではありません。また、証券会社で購入した場合を除き、投資者保護基金の規定に基づく支払いの対象ではありません。■投資信託の設定・運用は、投資信託委託会社が行います。■当資料に記載の内容は将来の運用結果を保証もしくは示唆するものではありません。■当資料に含まれている過去の実績の数値および市場動向等についてのコメントは当資料作成時点のものであり、市場動向や個別銘柄の将来の動きを保証するものではありません。■当資料の正確性や完全性について当社が保証するものではありません。また記載内容は予告なく訂正が行われることがあります。■当資料は目的によらず、当社の許可なしに複製・複写をすることを禁じます。■当ファンドに関する投資信託説明書(交付目論見書)のご請求、お問合せは販売会社まで。

【基準価額・純資産総額の推移】

基準価額	解約価額	純資産総額
11,472 円	11,455 円	4.33 億円

※2019年10月11日(設定日前営業日)を10,000として指数化(円) (億円)



※当ファンドにベンチマークはありません。参考指数は「MSCI AC Asia Index (円ベース)」です。詳細は、本資料7頁をご参照下さい。
※基準価額は、信託報酬等控除後です。
※分配金再投資基準価額は、当該ファンドの信託報酬控除後の価額を用い、分配金を非課税で再投資したものと計算しております。
※過去の実績は将来の運用成果を示唆あるいは保証するものではありません。

【業種別配分(株式)】

業種	比率
一般消費財・サービス	23.7%
生活必需品	20.7%
ヘルスケア	16.4%
コミュニケーション・サービス	11.0%
資本財・サービス	9.1%
情報技術	7.4%
不動産	0.5%
合計	88.8%

※業種は世界産業分類基準(GICS)の分類に基づきます。
※比率は小数点第2位を四捨五入しています。なお、合計は四捨五入の関係で合わない場合があります。

スパークス・ベスト・ピック・ファンドⅡ(日本・アジア)

マーケットヘッジなし

マンスリーレポート
基準日 2020年6月30日

当ファンドは、一般社団法人投資信託協会「投資信託等の運用に関する規則 信用リスク集中回避のための投資制限の例外」を適用して特化型運用を行います。そのため、一般のファンドにおいては、一の者に係るエクスポージャーの投資信託財産の純資産総額に対する比率として10%を上限として運用を行うところを、当ファンドにおいては、35%を上限として運用を行います。

【運用実績】

	過去のパフォーマンス(%)		直近の分配実績(円)	
	ファンド	MSCI AC Asia Index (円ベース)		
過去1か月間	7.27	5.12		
過去3か月間	23.87	14.67		
過去6か月間	9.56	-6.57		
過去1年間	-	-		
過去3年間	-	-	第1期	2020/2/27
設定来	16.24	2.82	設定来累計	0

※決算期に収益分配があった場合のファンドのパフォーマンスは、分配金(税金控除前)を再投資することにより算出される収益率です。従って実際の投資家利回りとは異なります。
※当ファンドにベンチマークはありません。
参考指数は「MSCI AC Asia Index (円ベース)」です。
詳細は、本資料7頁をご参照下さい。

【資産配分】

資産	比率
SPARX・日本アジア・ベスト・ピック・ファンド(ヘッジなしクラス/円建)	97.2%
スパークス・マネー・マザーファンド	0.0%
現金等	2.8%

※比率は対純資産総額

【国・地域別配分】

国・地域		比率	
株式	中国	41.1%	96.8%
	日本	37.5%	
	インドネシア	5.3%	
	韓国	4.1%	
	その他	8.8%	
	現金等	3.2%	3.2%

※国・地域は、本社所在国等に基づいたスパークス・アセット・マネジメントによる分類です。

【通貨別配分(株式)】

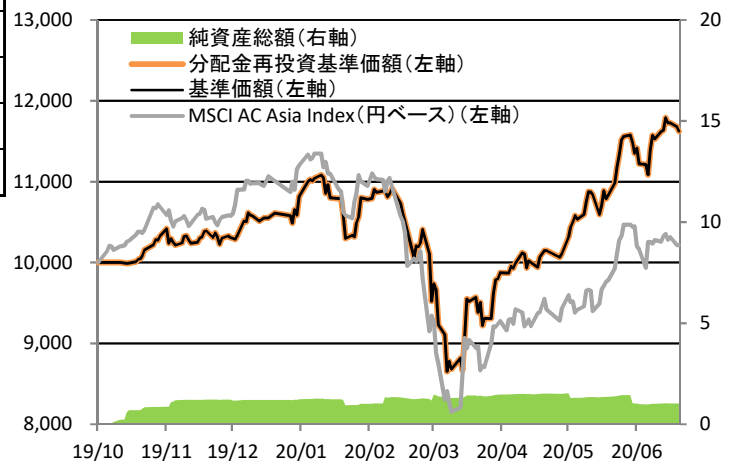
通貨	比率
日本円	37.5%
香港ドル	25.1%
米ドル	14.7%
中国元	6.3%
インドネシアルピア	5.3%
その他	7.9%
合計	96.8%

※【国・地域別配分】【通貨別配分(株式)】【業種別配分(株式)】は、当ファンドが投資する投資信託証券に関する情報で、「比率」は当該投資信託証券の純資産総額に対する比率です。

【基準価額・純資産総額の推移】

基準価額	解約価額	純資産総額
11,624 円	11,607 円	1.02 億円

※2019年10月11日(設定日前営業日)を10,000として指数(円)



※当ファンドにベンチマークはありません。参考指数は「MSCI AC Asia Index (円ベース)」です。詳細は、本資料7頁をご参照下さい。

※基準価額は、信託報酬等控除後です。

※分配金再投資基準価額は、当該ファンドの信託報酬控除後の価額を用い、分配金を非課税で再投資したものと計算しております。

※過去の実績は将来の運用成果を示唆あるいは保証するものではありません。

【業種別配分(株式)】

業種	比率
一般消費財・サービス	25.8%
生活必需品	22.6%
ヘルスケア	17.8%
コミュニケーション・サービス	12.6%
資本財・サービス	10.6%
情報技術	6.9%
不動産	0.6%
合計	96.8%

※業種は世界産業分類基準(GICS)の分類に基づきます。

※比率は小数点第2位を四捨五入しています。なお、合計は四捨五入の関係で合わない場合があります。

■当資料は販売用資料としてスパークス・アセット・マネジメント株式会社(以下当社)が作成したものであり、金融商品取引法に基づく開示書類ではありません。当ファンドの取得のお申込を行う場合には、投資信託説明書(交付目論見書)をお渡しますので、必ずお受け取りの上詳細をご確認いただき、ご自身でご判断ください。■当ファンドは値動きのある有価証券に投資しますので、基準価額は変動します。したがって、元本が保証されているものではなく、投資元本を割り込む場合もあります。また、これらの運用による損益は全て受益者の皆様に帰属します。■投資信託は預貯金・金融債または保険商品ではなく、預金保険や保険契約者保護機構の保護の対象ではありません。また、証券会社で購入した場合を除き、投資者保護基金の規定に基づく支払いの対象ではありません。■投資信託の設定・運用は、投資信託委託会社が行います。■当資料に記載の内容は将来の運用結果を保証もしくは示唆するものではありません。■当資料に含まれている過去の実績の数値および市場動向等についてのコメントは当資料作成時点のものであり、市場動向や個別銘柄の将来の動きを保証するものではありません。■当資料の正確性や完全性について当社が保証するものではありません。また記載内容は予告なく訂正が行われることがあります。■当資料は目的によらず、当社の許可なしに複製・複写することを禁じます。■当ファンドに関する投資信託説明書(交付目論見書)のご請求、お問合せは販売会社まで。

スパークス・ベスト・ピック・ファンドⅡ (日本・アジア)

マーケットヘッジあり

マンスリーレポート
基準日 2020年6月30日

組入上位銘柄

組入銘柄数	39
-------	----

No	銘柄名	国・地域	業種	組入比率
1	ソニー	日本	一般消費財・サービス	5.8%
2	キーエンス	日本	情報技術	5.5%
3	Nippon Indosari Corpindo Tbk PT	インドネシア	生活必需品	4.5%
4	WuXi AppTec Co Ltd	中国	ヘルスケア	4.1%
5	花王	日本	生活必需品	3.8%
6	Meituan Dianping	中国	一般消費財・サービス	3.5%
7	Alibaba Group Holding Ltd	中国	一般消費財・サービス	3.4%
8	シマノ	日本	一般消費財・サービス	3.4%
9	Sea Ltd	シンガポール	コミュニケーション・サービス	3.3%
10	Wuxi Biologics Cayman Inc	中国	ヘルスケア	3.2%

* 業種は、世界産業分類基準(GICS)の分類に基づきます。
* 国・地域は、本社所在国等に基づいたスパークス・アセット・マネジメントによる分類です。

組入上位銘柄の概要

No	銘柄名	国・地域	銘柄概要
1	ソニー	日本	ソニーは、電機メーカー。個人・法人向けに、オーディオ、家庭用ゲーム機、通信機器、電子部品、IT(情報技術)機器など製造。音楽、映画、コンピューターゲーム、オンラインゲーム、金融なども手掛ける。
2	キーエンス	日本	キーエンスは、コンピューター導入による工場生産の自動化(FA)機器用のセンサーや制御・計測機器、ハイテクホビーなどを製造。光ファイバー・光電子センサー、プログラマブル論理制御(PLC)機器、レーザーマイクロメーター、バーコード読み取り機、ラジコンカーなども手掛ける。
3	Nippon Indosari Corpindo Tbk PT	インドネシア	ニッポン・インドサリ・コーピンド(PT Nippon Indosari Corpindo Tbk)は、パンメーカー。食パン、菓子パン、パン粉、およびラザニア、およびシフォンカップケーキを提供。インドネシアで事業を展開。
4	WuXi AppTec Co Ltd	中国	薬明康德[ウーシー・アプテック](WuXi AppTec Co., Ltd.)は、製薬会社。抗体医薬品、バイオ医薬品などを手掛ける。
5	花王	日本	花王は衣料・住居用洗剤およびペットケア用品などの家庭用製品を製造。また、化粧品や油脂製品・界面活性剤などの産業用化学製品も手掛ける。
6	Meituan Dianping	中国	美团点评[メイトゥアン・ディエンピン](Meituan-Dianping)は、中国国内で電子商取引のプラットフォームなどを運営。フード宅配サービス、シェアバイクサービスなども手掛ける。
7	Alibaba Group Holding Ltd	中国	アリババ・グループ・ホールディング(Alibaba Group Holding Limited)は、子会社を通じてインターネット・インフラ、eコマース、オンライン金融、インターネット・コンテンツなどのサービスを提供。世界各国で事業を展開。
8	シマノ	日本	シマノは、自転車、釣り関連用品、ロウイング(ボート競技)関連用品などを製造・販売。主製品は自転車の駆動・ブレーキ部品や、竿・リール・仕掛けなどの釣り具など。同社は主にアジア、ヨーロッパ、米国に製品を輸出。
9	Sea Ltd	シンガポール	シー(Sea Limited)は情報技術サービス会社。パソコンやモバイル機器向けのデジタルコンテンツ、Eコマース(電子商取引)サービス、決済プラットフォームなどを提供し、世界各国で事業を展開。
10	Wuxi Biologics Cayman Inc	中国	薬明生物技術[ウーシー・バイロジクス](WuXi Biologics (Cayman) Inc.)は製薬会社。抗体医薬品、バイオ医薬品などを開発・製造。研究材料の生成、滅菌保証プログラム、臨床試験、応用分子腫瘍研究なども手掛ける。世界各国で事業を展開。

* 国・地域は、本社所在国等に基づいたスパークス・アセット・マネジメントによる分類です。

※上記記載は当ファンドが投資する投資信託証券に関する情報です。

■当資料は販売用資料としてスパークス・アセット・マネジメント株式会社(以下当社)が作成したものであり、金融商品取引法に基づく開示書類ではありません。当ファンドの取得のお申込を行う場合には、投資信託説明書(交付目論見書)をお渡しますので、必ずお受け取りの上詳細をご確認いただき、ご自身でご判断ください。■当ファンドは値動きのある有価証券に投資しますので、基準価額は変動します。したがって、元本が保証されているものではなく、投資元本を割り込む場合もあります。また、これらの運用による損益は全て受益者の皆様に帰属します。■投資信託は預貯金・金融債または保険商品ではなく、預金保険や保険契約者保護機構の保護の対象ではありません。また、証券会社で購入した場合を除き、投資者保護基金の規定に基づく支払いの対象ではありません。■投資信託の設定・運用は、投資信託委託会社が行います。■当資料に記載の内容は将来の運用結果を保証もしくは示唆するものではありません。■当資料に含まれている過去の実績の数値および市場動向等についてのコメントは当資料作成時点のものであり、市場動向や個別銘柄の将来の動きを保証するものではありません。■当資料の正確性や完全性について当社が保証するものではありません。また記載内容は予告なく訂正が行われることがあります。■当資料は目的によらず、当社の許可なしに複製・複写することを禁じます。■当ファンドに関する投資信託説明書(交付目論見書)のご請求、お問合せは販売会社まで。

スパークス・ベスト・ピック・ファンドⅡ (日本・アジア)
マーケットヘッジなし

マンスリーレポート
基準日 2020年6月30日

組入上位銘柄

組入銘柄数	39
-------	----

No	銘柄名	国・地域	業種	組入比率
1	ソニー	日本	一般消費財・サービス	6.3%
2	Nippon Indosari Corpindo Tbk PT	インドネシア	生活必需品	5.3%
3	キーエンス	日本	情報技術	4.8%
4	WuXi AppTec Co Ltd	中国	ヘルスケア	4.5%
5	花王	日本	生活必需品	4.2%
6	Meituan Dianping	中国	一般消費財・サービス	3.9%
7	Sea Ltd	シンガポール	コミュニケーション・サービス	3.8%
8	Alibaba Group Holding Ltd	中国	一般消費財・サービス	3.7%
9	シマノ	日本	一般消費財・サービス	3.7%
10	Wuxi Biologics Cayman Inc	中国	ヘルスケア	3.5%

* 業種は、世界産業分類基準(GICS)の分類に基づきます。
* 国・地域は、本社所在国等に基づいたスパークス・アセット・マネジメントによる分類です。

組入上位銘柄の概要

No	銘柄名	国・地域	銘柄概要
1	ソニー	日本	ソニーは、電機メーカー。個人・法人向けに、オーディオ、家庭用ゲーム機、通信機器、電子部品、IT(情報技術)機器など製造。音楽、映画、コンピューターゲーム、オンラインゲーム、金融なども手掛ける。
2	Nippon Indosari Corpindo Tbk PT	インドネシア	ニッポン・インドサリ・コーピンド(PT Nippon Indosari Corpindo Tbk)は、パンメーカー。食パン、菓子パン、パン粉、およびラザニア、およびシフォンカップケーキを提供。インドネシアで事業を展開。
3	キーエンス	日本	キーエンスは、コンピューター導入による工場生産の自動化(FA)機器用のセンサーや制御・計測機器、ハイテクホビーなどを製造。光ファイバー・光電子センサー、プログラマブル論理制御(PLC)機器、レーザーマイクロメーター、バーコード読み取り機、ラジコンカーなども手掛ける。
4	WuXi AppTec Co Ltd	中国	薬明康德[ウーシー・アプテック](WuXi AppTec Co., Ltd.)は、製薬会社。抗体医薬品、バイオ医薬品などを手掛ける。
5	花王	日本	花王は衣料・住居用洗剤およびペットケア用品などの家庭用製品を製造。また、化粧品や油脂製品・界面活性剤などの産業用化学製品も手掛ける。
6	Meituan Dianping	中国	美团点评[メイトゥアン・ディエンピン](Meituan-Dianping)は、中国国内で電子商取引のプラットフォームなどを運営。フード宅配サービス、シェアバイクサービスなども手掛ける。
7	Sea Ltd	シンガポール	シー(Sea Limited)は情報技術サービス会社。パソコンやモバイル機器向けのデジタルコンテンツ、Eコマース(電子商取引)サービス、決済プラットフォームなどを提供し、世界各国で事業を展開。
8	Alibaba Group Holding Ltd	中国	アリババ・グループ・ホールディング(Alibaba Group Holding Limited)は、子会社を通じてインターネット・インフラ、eコマース、オンライン金融、インターネット・コンテンツなどのサービスを提供。世界各国で事業を展開。
9	シマノ	日本	シマノは、自転車、釣り関連用品、ロウイング(ボート競技)関連用品などを製造・販売。主製品は自転車の駆動・ブレーキ部品や、竿・リール・仕掛けなどの釣り具など。同社は主にアジア、ヨーロッパ、米国に製品を輸出。
10	Wuxi Biologics Cayman Inc	中国	薬明生物技術[ウーシー・バイロジクス](WuXi Biologics (Cayman) Inc.)は製薬会社。抗体医薬品、バイオ医薬品などを開発・製造。研究材料の生成、滅菌保証プログラム、臨床試験、応用分子腫瘍研究なども手掛ける。世界各国で事業を展開。

* 国・地域は、本社所在国等に基づいたスパークス・アセット・マネジメントによる分類です。

※上記記載は当ファンドが投資する投資信託証券に関する情報です。

■当資料は販売用資料としてスパークス・アセット・マネジメント株式会社(以下当社)が作成したものであり、金融商品取引法に基づく開示書類ではありません。当ファンドの取得のお申込を行う場合には、投資信託説明書(交付目論見書)をお渡しますので、必ずお受け取りの上詳細をご確認いただき、ご自身でご判断ください。■当ファンドは値動きのある有価証券に投資しますので、基準価額は変動します。したがって、元本が保証されているものではなく、投資元本を割り込む場合もあります。また、これらの運用による損益は全て受益者の皆様に帰属します。■投資信託は預貯金・金融債または保険商品ではなく、預金保険や保険契約者保護機構の保護の対象ではありません。また、証券会社で購入した場合を除き、投資者保護基金の規定に基づく支払いの対象ではありません。■投資信託の設定・運用は、投資信託委託会社が行います。■当資料に記載の内容は将来の運用結果を保証もしくは示唆するものではありません。■当資料に含まれている過去の実績の数値および市場動向等についてのコメントは当資料作成時点のものであり、市場動向や個別銘柄の将来の動きを保証するものではありません。■当資料の正確性や完全性について当社が保証するものではありません。また記載内容は予告なく訂正が行われることがあります。■当資料は目的によらず、当社の許可なしに複製・複写することを禁じます。■当ファンドに関する投資信託説明書(交付目論見書)のご請求、お問合せは販売会社まで。

スパークス・ベスト・ピック・ファンドⅡ(日本・アジア)

マンスリーレポート
基準日 2020年6月30日

マーケットヘッジあり／マーケットヘッジなし

コメント

■市場環境

《日本の株式市場》

2020年6月、日本株式市場の代表指数であるTOPIX(配当込み)は前月末比0.19%の下落となりました。

当月の日本株式市場は、世界的な経済活動再開や米国雇用統計(2020年5月)の改善を受けて上昇して始まりましたが、月半ばにかけては米国で新型コロナウイルスの新規感染者数が再び増加したことを嫌気し、下落基調に転じました。月後半は、感染第二波への懸念は続いたものの、米国住宅関連指標の改善や中国経済指標の改善が相場を下支えし、前月末比ほぼ横ばいで終わりました。

《アジアの株式市場》

当月、アジア株式市場は、香港、中国、台湾市場を中心に、堅調に推移しました。

中国では、企業の生産活動が再開したこと、新型コロナウイルス感染拡大が一段落したことから、景気回復の兆しが見られました。特にインフラ関連、不動産関連、自動車関連といった景気動向に左右されやすいセクターが堅調でした。

米中貿易摩擦は収束の気配がなく、米中両国が互いに相手国のテクノロジー関連企業の活動に制限を加えると、その恩恵を受ける企業として台湾と韓国のテクノロジー関連銘柄に注目が集まりました。

香港では国家安全維持法が施行されましたが、株式市場は堅調に推移しました。これは中国経済への統合がさらに進むという観測が流れたこと、米国で上場している中国企業の米国預託証券(ADR)が香港で重複上場されたこと、新規株式公開(IPO)が数件成功したことが市場に好感されたためです。「コロナ危機」によってオンライン取引が拡大し、医療関連サービスの需要が増大したため、ニューエコノミー銘柄(電子商取引、オンラインゲーム、テクノロジー、医療)が上昇基調を維持しました。

インドの株式市場は5月の下落から回復してきましたが、新型コロナウイルスの感染者数が引き続き増加したため、国内経済の低迷に対する先行き懸念は払拭できませんでした。

ASEAN諸国では新型コロナウイルスの感染はそれほど広がっておらず、タイ政府は観光施設を徐々に再開することで、経済の下支えを図る方針です。

■運用状況

「スパークス・ベスト・ピック・ファンドⅡ(日本・アジア)マーケットヘッジあり」は、前月末比8.22%上昇しました。また、「スパークス・ベスト・ピック・ファンドⅡ(日本・アジア)マーケットヘッジなし」は、同7.27%上昇しました。

当月は、一部の国や地域で経済活動の再開したことを受けて景気敏感セクターなどを中心に堅調に上昇しましたが、世界的な新型コロナウイルスの再拡大懸念などを受けて、世界の株式市場の多くはやや膠着した相場展開となりました。

そんな中、今回は、年初からの「パンデミック騒動」以降顕著になっている成長株に資金が向かっているという側面に目を向けて、世の中の産業構造変化に伴う「無形資産の重要性の高まり」という基調トレンドについて考察してみたいと思います。

株式市場では、インターネットやハイテク企業を中心とした「成長株」によるパフォーマンス優位が続いています。これら成長株には高い株価収益率(PER)や株価純資産倍率(PBR)が付けられているのが特徴ですが、「低位株」の騰落率を過去10年以上に亘って大幅に上回っています。割高なはずの成長株の好調がなぜ続くのでしょうか。私どもの解釈は以下のとおりです。

一点目は、成長株の株価が純資産価値を大きく上回っている(PBRが高い)ように見えるのは、バランスシート上の無形資産が過小評価されているためである一方、株価が純資産価値を割れている(PBRが低い)低位株の企業は、有形固定資産の価値が過大評価されているという見方です。これらの要因を勘案すれば、成長株は必ずしも割高ではない(そして低位株は必ずしも割安ではない)という説です。

成長株の例としては、インターネットプラットフォームである米国のフェイスブック社、アマゾン社、グーグル社や、SaaS企業(Software-as-a-Service)であるマイクロソフト社、セールスフォース社、アドビ社などが挙げられます。競争優位性の観点から見ると、これらの企業にとって最も重要な資産は工場や店舗ではなく、自社開発したソフトウェア、アルゴリズム、顧客データ、プラットフォーム上に築き上げたネットワーク効果などです。これら無形資産の価値を推定し、バランスシート上に計上することは現行の会計ルール上は認められていません。しかし例えば、ネットワーク効果などはプラットフォームの利用者数が増えれば増えるほど向上し、将来の収益拡大をもたらすので資産としての価値は高まります。もし仮にこれをバランスシート上認識することができれば、実質的なPBRは見た目ほど割高にはならない可能性があります。

(次ページへ)

■当資料は販売用資料としてスパークス・アセット・マネジメント株式会社(以下当社)が作成したものであり、金融商品取引法に基づく開示書類ではありません。当ファンドの取得のお申込を行う場合には、投資信託説明書(交付目論見書)をお渡ししますので、必ずお受け取りの上詳細をご確認いただき、ご自身でご判断ください。■当ファンドは値動きのある有価証券に投資しますので、基準価額は変動します。したがって、元本が保証されているものではなく、投資元本を割り込む場合もあります。また、これらの運用による損益は全て受益者の皆様に帰属します。■投資信託は預貯金・金融債または保険商品ではなく、預金保険や保険契約者保護機構の保護の対象ではありません。また、証券会社で購入した場合を除き、投資者保護基金の規定に基づく支払いの対象ではありません。■投資信託の設定・運用は、投資信託委託会社が行います。■当資料に記載の内容は将来の運用結果を保証もしくは示唆するものではありません。■当資料に含まれている過去の実績の数値および市場動向等については当資料作成時点のものであり、市場動向や個別銘柄の将来の動きを保証するものではありません。■当資料の正確性や完全性について当社が保証するものではありません。また記載内容は予告なく訂正が行われることがあります。■当資料は目的によらず、当社の許可なしに複製・複写することを禁じます。■当ファンドに関する投資信託説明書(交付目論見書)のご請求、お問合せは販売会社まで。

スパークス・ベスト・ピック・ファンドⅡ(日本・アジア) 基準日 2020年6月30日

マーケットヘッジあり/マーケットヘッジなし

マンスリーレポート

コメント

(前ページより)

一方、低位株の例では、工場や生産設備など有形資産がバランスシート上の固定資産の大半を占める「旧来型製造業」が考えられます。バランスシートに記載されている金額は工場建設にかかったコストや設備購入にかかったコストですが、製造業を取り巻く事業環境は貿易摩擦などで年々厳しくなっている上、様々な環境対応コストなどが収益の重石となっています。場合によっては、これら有形固定資産の実態的な価値はバランスシート上に記載されている金額を下回ることも想定されます。これらを加味した一株当たり純資産価値をもとにPBRを算出すると、思ったほど株価は割安ではないかもしれません。以上のように、成長株と低位株のバリュエーション上の差は見た目ほどには乖離がない可能性が考えられます。

二点目は、上記のような成長株企業と低位株企業が成長投資を行った場合、両者でその投資金額が会計上の利益に与える影響が異なるということです。「旧来型製造業」は、現在稼働中の生産設備を維持するために一定の投資(更新投資)がかかることが一般的です。これは設備の老朽化に対応するもので、インフレのない単純なケースではおおむね減価償却費相当の金額が必要となります。これに加えて当該企業が工場新設などによって業容拡大を目指す場合は、さらに追加的な投資(成長投資)がかかります。会計上は更新投資・成長投資とも資産計上され、損益計算書上の費用として認識されるのは、毎期の減価償却費相当分のみです。このため、当該企業のフリーキャッシュフローでみた実質的な利益は、会計上の利益を下回ることが多くなります。

翻って、インターネットビジネスのような有形固定資産をあまり必要としない成長企業はどうでしょう。製造業と異なり、設備老朽化による更新投資はあまり発生しません。サービスに対する需要がある限り現状のビジネスを維持するためのコスト(=更新投資)は理論上ほぼゼロです。しかし、顧客数の拡大のためには投資(=成長投資)が必要となります。プラットフォームやSaaS企業にとって、新規顧客獲得を目的とした金銭インセンティブ付与、広告宣伝費などは、製造業の工場新設と同じ成長投資に位置付けられます。製造業の新規工場が長期にわたって収益を生み出してくれるのと同様に、新たに獲得できた顧客はサービス利用を継続してくれることで、今後利益をもたらしてくれるからです。しかし設備投資との大きな違いは、これらはすべて損益計算書上、費用として全額当期中に計上されてしまう点です。例えば、当ファンド組入銘柄のリクルートホールディングス傘下にある世界最大のインターネット型求人情報検索エンジンを手掛けるインディード社(米国)は目下、成長投資を優先しています。リクルートホールディングスの「HRテクノロジー事業」の2020年3月期の利益率実績(連結調整後EBITDAマージン)は16.8%、とインターネット事業としては低い水準にとどまります。これは同社経営陣が「マージンの拡大ではなく、マーケットシェアの拡大と売上収益の成長に注力していること」によるものです。インターネット型の成長企業などでは損益計算書上の利益が成長投資の金額分だけ下押しされるのに対し、旧来型製造業ではどんなに投資のアクセルを踏んでも損益計算書上は一気に利益が減少することはありません。結果として、成長投資を加速させている場合、両者の間では今期予想利益を前提としたPERの見え方が大きく異なってきます。言い換えると、旧来型製造業では成長投資にかかわる負担分を差し引いた実質的な利益でみたPERはより割高になる、あるいはインターネット型成長企業では成長投資の負担分を製造業のように資産計上できると仮定すれば、PERはより割安になるということです。

私どもはビジネスがもつ無形資産の価値が、企業の優劣を決定するうえでこれまで以上に重要になってきているという点に注目しています。当ファンドの組入銘柄のうち、無形資産の価値が重視されるのは、リクルートホールディングス(インターネットを活用した多岐にわたる広告媒体を展開)、ソニー(ネットワーク効果が期待されるプレイステーション事業や音楽、映画コンテンツなどの知的財産を活用した事業を推進)、キーエンス(工場を持たずコンサル営業でFAセンサーを開発・直接販売)などです。

勿論、年初からの新型コロナウイルス感染拡大による「パンデミック騒動」で、(割高という認識にも関わらず)消去法的に成長株に資金が向かっているという側面には気を付けなくてはなりません。

世の中の産業構造変化に伴う無形資産の重要性の高まりという基調トレンドと、パンデミックによる成長株への資金の一極集中リスクとのバランスを考えながら、引き続きポートフォリオ運用を行っていく方針です。

《「スパークス・日本アジア・ベストピック・ファンド(ヘッジ型)」の株式市場変動リスク低減について》

当月、「スパークス・ベスト・ピック・ファンドⅡ(日本・アジア)マーケットヘッジあり」は、株式市場の変動リスクの低減を図ることを目的として、投資する投資信託証券を通じて投資する株式の市場感応度(ベータ値)に応じて、投資する投資信託証券を通じて株価指数先物取引等の売建て額を調整しました。

■当資料は販売用資料としてスパークス・アセット・マネジメント株式会社(以下当社)が作成したものであり、金融商品取引法に基づく開示書類ではありません。当ファンドの取得のお申込を行う場合には、投資信託説明書(交付目論見書)をお渡ししますので、必ずお受け取りの上詳細をご確認いただき、ご自身でご判断ください。■当ファンドは値動きのある有価証券に投資しますので、基準価額は変動します。したがって、元本が保証されているものではなく、投資元本を割り込む場合もあります。また、これらの運用による損益は全て受益者の皆様に帰属します。■投資信託は預貯金・金融債または保険商品ではなく、預金保険や保険契約者保護機構の保護の対象ではありません。また、証券会社で購入した場合を除き、投資者保護基金の規定に基づく支払いの対象ではありません。■投資信託の設定・運用は、投資信託委託会社が行います。■当資料に記載の内容は将来の運用結果を保証もしくは示唆するものではありません。■当資料に含まれている過去の実績の数値および市場動向等についてのコメントは当資料作成時点のものであり、市場動向や個別銘柄の将来の動きを保証するものではありません。■当資料の正確性や完全性について当社が保証するものではありません。また記載内容は予告なく訂正が行われることがあります。■当資料は目的によらず、当社の許可なしに複製・複写することを禁じます。■当ファンドに関する投資信託説明書(交付目論見書)のご請求、お問合せは販売会社まで。

スパークス・ベスト・ピック・ファンドⅡ（日本・アジア） マンスリーレポート マーケットヘッジあり／マーケットヘッジなし

ファンドの目的

「マーケットヘッジあり」

当ファンドは、主として投資信託証券への投資を通じて、日本を含むアジアの株式に実質的に投資するとともに、株価指数先物取引等を活用し、日本を含む投資対象国の株式市場の変動リスクの低減を図りつつ、投資信託財産の中長期的な成長を目指して運用を行います。

「マーケットヘッジなし」

当ファンドは、主として投資信託証券への投資を通じて、日本を含むアジアの株式に実質的に投資し、投資信託財産の中長期的な成長を目指して運用を行います。

ファンドの特色

当ファンドは、投資信託証券を通じて、ファンド・オブ・ファンズ形式で実質的な運用を行います。
なお、外国投資信託証券の組入れは原則として高位に保つことを基本とします。

1. 日本とアジアの株式の中から、『魅力的』と判断した銘柄に投資します。

- ◆ 『魅力的』な銘柄とは、高い技術力やブランド力があり、今後グローバルでの活躍が期待出来、成長している日本とアジアの企業（新・国際優良企業）をいいます。
- ◆ 当ファンドは、「MSCI AC Asia Index(円ベース)*」の採用国及び地域の株式を中心に実質的に投資します。ただし、当該指数への追従を意図した運用は行いません。当ファンドの主要投資対象国は日本、中国、香港、台湾、韓国、マレーシア、フィリピン、シンガポール、タイ、インド、インドネシアなどです。
※投資対象国の制度等により、上記投資対象国の株式へ投資ができない場合があります。
※日本やアジア地域に本社のある企業で日本やアジア地域以外の上場株式も投資対象に含まれます。
※全ての採用国及び地域に投資するとは限りません。また、主要投資対象国は今後変更される場合があります。
※株式のほか、株式に関連する資産として、投資信託証券、転換社債ならびに転換社債型新株予約権付社債、DR(預託証書)、新株引受権証券および新株予約権証券、ならびに株価もしくは株価指数に価格が連動する証券等に対して投資する場合があります。
*「MSCI AC Asia Index(円ベース)」は、MSCI Inc.が発表しているMSCI AC Asia Index(米ドルベース)をもとに委託会社が円換算したものです。また、MSCI AC Asia Indexに関する著作権、知的財産権その他一切の権利はMSCI Inc.に帰属します。またMSCI Inc.は、同指数の内容を変更する権利および公表を停止する権利を有しています。MSCI Inc.は、当ファンドの運用成果等に関して一切責任を負うものではありません。

2. ベンチマークや業種にとらわれず、『厳選』した少数の投資銘柄群に集中的に投資を行うことを基本とします。

※当ファンドは、ベンチマーク等を意識せず、厳選した少数の投資銘柄群に絞り込んで集中投資することとしているため、個別銘柄への投資において、当ファンドの純資産総額に対して実質的に10%を超えて投資することが想定されています。そのため、集中投資を行った投資銘柄において経営破綻や経営・財務状況の悪化などが生じた場合には、大きな損失が発生することがあります。

3. 原則として短期的な銘柄の入れ替えは行わず、長期保有することを基本とします。

※実質的な外貨建資産については、原則として為替ヘッジを行いません。

■当資料は販売用資料としてスパークス・アセット・マネジメント株式会社(以下当社)が作成したものであり、金融商品取引法に基づく開示書類ではありません。当ファンドの取得のお申込を行う場合には、投資信託説明書(交付目論見書)をお渡ししますので、必ずお受け取りの上詳細をご確認いただき、ご自身でご判断ください。■当ファンドは値動きのある有価証券に投資しますので、基準価額は変動します。従って、元本が保証されているものではなく、組入れた有価証券の価格が下落する場合や、基準価額の下落により、損失を被り、投資元本を割り込む場合もあります。また、これらの運用による損益は全て受益者の皆様に帰属します。■投資信託は預貯金・金融債または保険商品ではなく、預金保険や保険契約者保護機構の保護の対象ではありません。また、証券会社で購入した場合を除き、投資者保護基金の規定に基づく支払いの対象ではありません。■投資信託の設定・運用は、投資信託委託会社が行います。■当資料に記載の内容は将来の運用結果を保証もしくは示唆するものではありません。■当資料に含まれている過去の実績の数値および市場動向等についてのコメントは当資料作成時点のものであり、市場動向や個別銘柄の将来の動きを保証するものではありません。■当資料の正確性や完全性について当社が保証するものではありません。また記載内容は予告なく訂正が行われることがあります。■当資料は目的によらず、当社の許可なしに複製・複写することを禁じます。■当ファンドに関する投資信託説明書(交付目論見書)のご請求、お問合せは販売会社まで。

スパークス・ベスト・ピック・ファンドⅡ（日本・アジア） マンスリーレポート

マーケットヘッジあり／マーケットヘッジなし

ファンドの特色（続き）

4. 「マーケットヘッジあり」と「マーケットヘッジなし」の2つのファンドがあります。

「マーケットヘッジあり」

株式市場の変動リスクの低減を図るため、株価指数先物取引等を活用します。

「マーケットヘッジなし」

株式市場の変動リスクの低減を図るための株価指数先物取引等は、原則として行いません。

- ◆ ファンドのパフォーマンスに影響を与える要因は大きく3つ（運用固有の要因、その他の要因、株式市場要因）に分けられます。
- ◆ 「マーケットヘッジあり」では運用固有の要因とその他の要因、「マーケットヘッジなし」では3つの要因が主にパフォーマンスに影響を与えます。

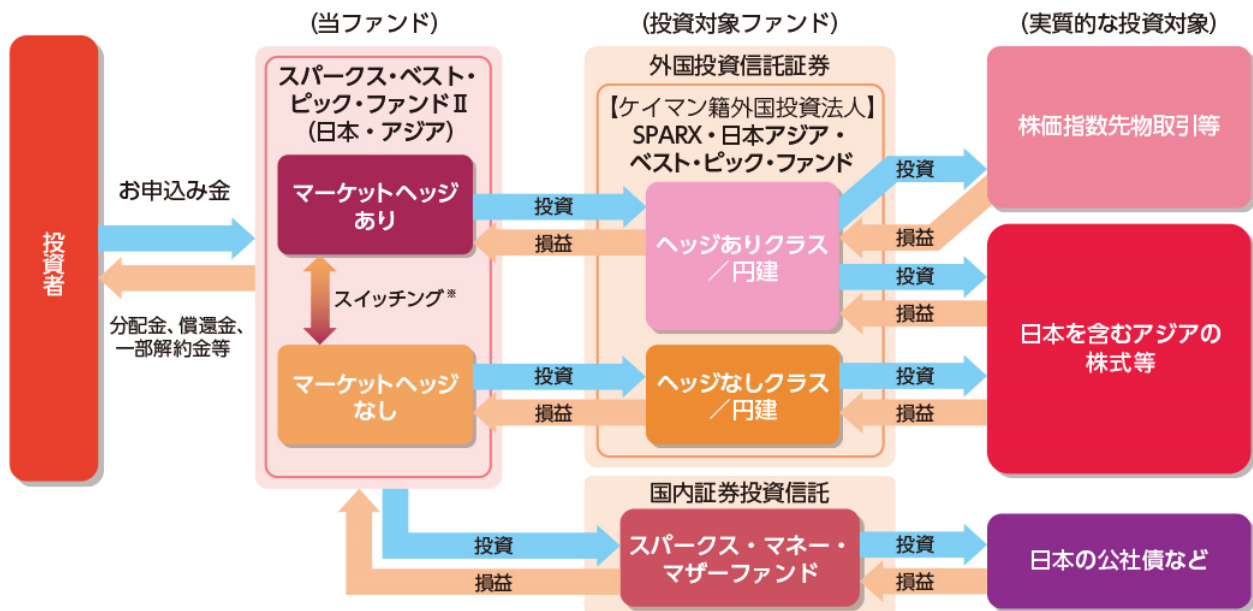
運用固有の要因	超過収益獲得のために運用上取るリスク（銘柄選択、為替、国、業種など）
その他の要因	運用上意図していないリスク、売建てヘッジで取り除ききれないリスク等
株式市場要因	株式市場の変動リスク

ファンドの資金動向や市場動向等によっては、上記のような運用ができない場合があります。

ファンドの仕組み

当ファンドは、ファンド・オブ・ファンズ方式で運用を行います。

主として、投資対象ファンドである以下の投資信託証券への投資を通じて、実質的な運用を行います。



※販売会社によっては、「マーケットヘッジあり」と「マーケットヘッジなし」との間で、スイッチング(乗換え)を行うことができます。詳しくは、販売会社にお問い合わせください。

■当資料は販売用資料としてスパークス・アセット・マネジメント株式会社(以下当社)が作成したものであり、金融商品取引法に基づく開示書類ではありません。当ファンドの取得のお申込を行う場合には、投資信託説明書(交付目論見書)をお渡しますので、必ずお受け取りの上詳細をご確認いただき、ご自身でご判断ください。■当ファンドは値動きのある有価証券に投資しますので、基準価額は変動します。従って、元本が保証されているものではなく、組入れた有価証券の価格が下落する場合や、基準価額の下落により、損失を被り、投資元本を割り込む場合もあります。また、これらの運用による損益は全て受益者の皆様に帰属します。■投資信託は預貯金・金融債または保険商品ではなく、預金保険や保険契約者保護機構の保護の対象ではありません。また、証券会社で購入した場合を除き、投資者保護基金の規定に基づく支払いの対象ではありません。■投資信託の設定・運用は、投資信託委託会社が行います。■当資料に記載の内容は将来の運用結果を保証もしくは示唆するものではありません。■当資料に含まれている過去の実績の数値および市場動向等についてのコメントは当資料作成時点のものであり、市場動向や個別銘柄の将来の動きを保証するものではありません。■当資料の正確性や完全性について当社が保証するものではありません。また記載内容は予告なく訂正が行われることがあります。■当資料は目的によらず、当社の許可なく複製・複写することを禁じます。■当ファンドに関する投資信託説明書(交付目論見書)のご請求、お問合せは販売会社まで。

スパークス・ベスト・ピック・ファンドⅡ（日本・アジア） マンスリーレポート
 マーケットヘッジあり／マーケットヘッジなし

投資対象とする投資信託証券の概要

1. 外国投資信託証券

「SPARX・日本アジア・ベスト・ピック・ファンド（ヘッジありクラス／円建）」

「SPARX・日本アジア・ベスト・ピック・ファンド（ヘッジなしクラス／円建）」

（注）各クラス固有の場合は、個別記載しております。それ以外は、各クラス共通事項です。

形態／表示通貨	ケイマン籍外国投資法人／円建
主な投資対象	<p><（ヘッジありクラス／円建）> 日本を含むアジア企業の株式または日本を含むアジア地域の金融商品取引所に上場している株式（これに準ずるものを含みます。）を主要投資対象とするとともに、当クラスにおいては日本を含む投資対象国の株式市場の変動リスクの低減を図ることを目的として、株価指数先物取引等を活用します。</p> <p><（ヘッジなしクラス／円建）> 日本を含むアジア企業の株式または日本を含むアジア地域の金融商品取引所に上場している株式（これに準ずるものを含みます。）を主要投資対象とします。</p>
投資方針	<p><（ヘッジありクラス／円建）> ポトムアップ・リサーチによる個別銘柄調査に基づき、魅力的なビジネスと卓越した経営陣を併せ持つ企業で、企業価値に対して割安と考えられる銘柄の中から厳選して集中的に投資を行うとともに、当クラスにおいては日本を含む投資対象国の株式市場の変動リスクの低減を図ることを目的として、株価指数先物取引等を活用します。</p> <p><（ヘッジなしクラス／円建）> ポトムアップ・リサーチによる個別銘柄調査に基づき、魅力的なビジネスと卓越した経営陣を併せ持つ企業で、企業価値に対して割安と考えられる銘柄の中から厳選して集中的に投資を行います。</p>
主な投資制限	一発行体への投資割合は、原則として純資産総額の35%以内とします。
為替ヘッジ	外貨建資産については、原則として為替ヘッジは行いません。
運用報酬等	純資産総額に対して年率0.80%程度。 その他、受託会社報酬、保管会社報酬などの費用がかかります。
管理運用会社	スパークス・アジア・キャピタル・マネジメント・リミテッド
投資助言会社	スパークス・アジア・インベストメント・アドバイザーズ・リミテッド

スパークス・アジア・キャピタル・マネジメント・リミテッド（投資対象ファンドである外国投資信託証券の管理運用会社）

◆ SPARX グループ傘下のファンド運営子会社であり、投資対象ファンドである外国投資信託証券の運営管理を担当しています。

スパークス・アジア・インベストメント・アドバイザーズ・リミテッド（投資対象ファンドである外国投資信託証券の投資助言会社）

◆ SPARX グループの一員であり、アジア地域への投資やオルタナティブ投資を強みとする投資助言会社です。

◆ スパークス・アジア・キャピタル・マネジメント・リミテッドに対して投資助言を行っています。

◆ 香港に拠点を構え、多数の投資プロフェッショナルを有しています。

2. 国内証券投資信託

「スパークス・マネー・マザーファンド」

形態／表示通貨	親投資信託／円建
基本方針	この投資信託は、信託財産の着実な成長をはかることを目標として安定運用を行います。
主な投資対象	わが国の公社債を主要投資対象とします。
投資方針	主としてわが国の公社債に投資を行い利息等収益の確保をはかります。
主な投資制限	・株式（新株予約権証券を含みます。）への投資は、信託財産の純資産総額の30%以下とします。 ・外貨建資産への投資は行いません。
信託報酬	該当事項はありません。
委託会社	スパークス・アセット・マネジメント株式会社

■当資料は販売用資料としてスパークス・アセット・マネジメント株式会社（以下当社）が作成したものであり、金融商品取引法に基づく開示書類ではありません。当ファンドの取得のお申込を行う場合には、投資信託説明書（交付目論見書）をお渡しますので、必ずお受け取りの上詳細をご確認いただき、ご自身でご判断ください。■当ファンドは値動きのある有価証券に投資しますので、基準価額は変動します。従って、元本が保証されているものではなく、組入れた有価証券の価格が下落する場合や、基準価額の下落により、損失を被り、投資元本を割り込む場合もあります。また、これらの運用による損益は全て受益者の皆様に帰属します。■投資信託は預貯金・金融債または保険商品ではなく、預金保険や保険契約者保護機構の保護の対象ではありません。また、証券会社で購入した場合を除き、投資者保護基金の規定に基づく支払いの対象ではありません。■投資信託の設定・運用は、投資信託委託会社が行います。■当資料に記載の内容は将来の運用結果を保証もしくは示唆するものではありません。■当資料に含まれている過去の実績の数値および市場動向等についてのコメントは当資料作成時点のものであり、市場動向や個別銘柄の将来の動きを保証するものではありません。■当資料の正確性や完全性について当社が保証するものではありません。また記載内容は予告なく訂正が行われることがあります。■当資料は目的によらず、当社の許可なく複製・複写することを禁じます。■当ファンドに関する投資信託説明書（交付目論見書）のご請求、お問合せは販売会社まで。

スパークス・ベスト・ピック・ファンドⅡ（日本・アジア） マンスリーレポート

マーケットヘッジあり／マーケットヘッジなし

投資リスク

基準価額の変動要因

- 「マーケットヘッジあり」においては、主として投資信託証券への投資等を通じて、内外の株式などの値動きのある有価証券に投資するとともに、株価指数先物取引等を活用しますので、ファンドの基準価額は変動します。また、外貨建資産に投資しますので為替の変動により、基準価額は変動します。なお、「マーケットヘッジあり」固有の投資リスクとして株式ヘッジに伴うリスクもあります。
- 「マーケットヘッジなし」においては、主として投資信託証券への投資等を通じて、内外の株式などの値動きのある有価証券に投資しますので、ファンドの基準価額は変動します。また、外貨建資産に投資しますので為替の変動により、基準価額は変動します。
- **従って、投資者の皆さまの投資元金は保証されているものではなく、基準価額の下落により、損失を被り、投資元金を割り込むことがあります。ファンドの運用による損益はすべて投資者の皆さまに帰属します。また、投資信託は預貯金と異なります。**

(注)各ファンド固有の場合は、個別記載しております。それ以外は、各ファンド共通事項です。

価格変動リスク

当ファンドは、実質的に内外の株式などを主要な投資対象としますので、当ファンドへの投資には、株式投資にかかる価格変動等の様々なリスクが伴うこととなります。当ファンドに組入れられる株式の価格は短期的または長期的に下落していく可能性があり、これらの価格変動または流動性に予想外の変動があった場合、重大な損失が生じる場合があります。

カントリーリスク

一般的に海外の株式などに投資する場合、投資対象国・地域の政治、経済、社会情勢の変化等により金融・証券市場が混乱して株式などの価格が大きく変動する可能性があり、基準価額が大きく下落する要因となります。また、新興国市場への投資は先進国への投資と比較して価格変動、流動性、為替変動、政治要因等のリスクが高いと考えられています。また、情報の開示などの基準が先進国とは異なることから投資判断に際して正確な情報を十分に確保できない場合があります。国有化、資産の収用、あるいは通貨の回金の制限等により、かかる国への投資はリスクを増大させることがあり、その結果、重大な損失が生じる場合があります。

為替変動リスク

当ファンドは、原則として為替ヘッジを行いませんので、投資対象国の通貨と日本円との間の為替変動の影響を受けます。外国為替相場の変動により投資を行う投資対象国の通貨建て資産の価格が変動し、これにより基準価額が変動し、損失を生じる場合があります。

集中投資のリスク

当ファンドは、分散投資を行う一般的な投資信託とは異なり、銘柄を絞り込んだ運用を行うため、市場動向にかかわらず基準価額の変動は非常に大きくなる可能性があります。

「マーケットヘッジあり」固有の投資リスク(株式ヘッジに伴うリスク)

「マーケットヘッジあり」においては、実質的に日本を含む投資対象国の株式市場の変動リスクの低減を図ることを目的として、株価指数先物取引等の売建てを行いますので、株式ヘッジに伴うリスクがあります。そのため、日本を含む投資対象国の株式市場全体が上昇しても必ずしも基準価額が上昇するわけではありません。また、完全に株式市場全体の動きの影響を排除できるものではありません。組入投資信託証券の株式ポートフォリオの価格上昇の寄与が株価指数先物の価格上昇の寄与より小さい場合、または、組入投資信託証券の株式ポートフォリオの価格下落の影響が株価指数先物の価格下落の影響より大きい場合等には、基準価額が下落する可能性があります。組入投資信託証券の株式ポートフォリオの価格が下落し、株価指数先物の価格が上昇する場合、基準価額の下落幅が拡大することがあります。

信用リスク

組入れられる株式や債券等の有価証券やコマーシャル・ペーパー等短期金融商品は、発行体に債務不履行が発生あるいは懸念される場合には価格が下がることになり、また、投資資金を回収できなくなることがあります。なお、株式等の値動きに連動する債券については、債券の発行者に起因するリスクのほか、対象とする企業の株価の変動の影響を受けますので、対象とする企業が倒産や大幅な業績悪化に陥った場合には、当該債券の価値が大きく下落し、基準価額が大きく下落する要因となります。当ファンドは、ベンチマーク等を意識せず、弊社独自の調査活動を通じて厳選した少数の投資銘柄群に絞り込んで集中投資することとしているため、個別銘柄への投資において、当ファンドの純資産総額に対して実質的に10%を超えて集中投資することが想定されています。そのため、集中投資を行った投資銘柄において経営破綻や経営・財務状況の悪化などが生じた場合には、大きな損失が発生することがあります。

その他の留意事項

●システムリスク・市場リスクなどに関する事項

証券市場および外国為替市場は、世界的な経済事情の急変またはその国における天災地変、政変、経済事情の変化、政策の変更もしくはコンピューター・ネットワーク関係の不慮の出来事などの諸事情により閉鎖されることがあります。このような場合、一時的に換金等ができないこともあります。また、これらにより、一時的にファンドの運用方針に基づく運用ができなくなるリスクなどもあります。

※基準価額の変動要因(投資リスク)は、上記に限定されるものではありません。詳しくは、投資信託説明書(交付目論見書)をご覧ください。

その他の留意点

- ・ 当ファンドのお取引に関しては、金融商品取引法第37条の6の規定(いわゆるクーリング・オフ)の適用はありません。
- ・ 収益分配金の水準は、必ずしも計算期間におけるファンドの収益の水準を示すものではありません。収益分配は、計算期間に生じた収益を超えて行われる場合があります。投資者の購入価額によっては、収益分配金の一部または全部が、実質的な元本の一部払戻しに相当する場合があります。ファンド購入後の運用状況により、分配金額より基準価額の値上がり率が小さかった場合も同様です。収益分配の支払いは、信託財産から行われます。従って純資産総額の減少、基準価額の下落要因となります。

※詳しくは、投資信託説明書(交付目論見書)をご覧ください。

■当資料は販売用資料としてスパークス・アセット・マネジメント株式会社(以下当社)が作成したものであり、金融商品取引法に基づく開示書類ではありません。当ファンドの取得のお申込を行う場合には、投資信託説明書(交付目論見書)をお渡ししますので、必ずお受け取りの上詳細をご確認いただき、ご自身でご判断ください。■当ファンドは値動きのある有価証券に投資しますので、基準価額は変動します。従って、元本が保証されているものではなく、組入れた有価証券の価格が下落する場合や、基準価額の下落により、損失を被り、投資元本を割り込む場合もあります。また、これらの運用による損益は全て受益者の皆様に帰属します。■投資信託は預貯金・金融債または保険商品ではなく、預金保険や保険契約者保護機構の保護の対象ではありません。また、証券会社で購入した場合を除き、投資者保護基金の規定に基づく支払いの対象ではありません。■投資信託の設定・運用は、投資信託委託会社が行います。■当資料に記載の内容は将来の運用結果を保証もしくは示唆するものではありません。■当資料に含まれている過去の実績の数値および市場動向等についてのコメントは当資料作成時点のものであり、市場動向や個別銘柄の将来の動きを保証するものではありません。■当資料の正確性や完全性について当社が保証するものではありません。また記載内容は予告なく訂正が行われることがあります。■当資料は目的によらず、当社の許可なく複製・複写することを禁じます。■当ファンドに関する投資信託説明書(交付目論見書)のご請求、お問合せは販売会社まで。



スパークス・ベスト・ピック・ファンドⅡ（日本・アジア） マンスリーレポート

マーケットヘッジあり／マーケットヘッジなし

お申込メモ（お申込の際には投資信託説明書（交付目論見書）をご覧ください。）

ファンド名	スパークス・ベスト・ピック・ファンドⅡ（日本・アジア）	
	マーケットヘッジあり	マーケットヘッジなし
商品分類	追加型投信／内外／株式／特殊型（絶対収益追求型）	追加型投信／内外／株式
信託期間	2019年10月15日から2029年8月27日まで	
決算日	毎年2月27日および8月27日（休日の場合は翌営業日）	
収益分配	原則として毎決算時にファンドの基準価額水準、市況動向等を勘案して分配金額を決定します。ただし、分配対象額が少額の場合等は、分配を行わないこともあります。	
お申込単位	販売会社が定める単位	
お申込価額	お申込受付日の翌営業日の基準価額	
解約価額	解約請求受付日の翌営業日の基準価額から信託財産留保額を差し引いた価額	
解約代金の受渡日	解約請求受付日から起算して、原則として7営業日目からお支払いします。	
お申込・ご解約の受付不可日	販売会社の営業日であっても、以下に該当する日は、お申込・ご解約（スイッチングを含みます。）の受付は行いません。 ① 香港の金融商品取引所の休業日および銀行休業日等 ② 上記①のほか、一部解約金の支払い等に支障を来すおそれがあるとして委託会社が定める日 ※ただし、当ファンドの運営および受益者に与える影響を考慮して受付を行う場合があります。 ※詳しくは販売会社までお問い合わせください。	
スイッチング（乗換え）	販売会社によっては、「マーケットヘッジあり」と「マーケットヘッジなし」との間で、スイッチング（乗換え）ができます。 ※詳しくは販売会社までお問い合わせください。	

お客様にご負担いただく手数料等について

下記手数料等の合計額については、お申込金額や保有期間等に応じて異なりますので、あらかじめ表示することができません。

【お申込時】

■お申込手数料：お申込受付日の翌営業日の基準価額に **3.3%（税抜 3.0%）** を上限として販売会社が定める手数料率を乗じて得た額

【ご解約時】

■信託財産留保額：解約請求受付日の翌営業日の基準価額に対して **0.15%** の率を乗じて得た額

■解約手数料：なし

【保有期間中】（信託財産から間接的にご負担いただきます）

■信託報酬：純資産総額に対して **年率 0.968%（税抜 0.88%）**

■「SPARX・日本アジア・ベスト・ピック・ファンド」における運用報酬：

純資産総額に対して年率 0.80%程度。その他、受託会社報酬、保管会社報酬などの費用がかかります。

■実質的な負担：**年率 1.768%程度（税込）**

■その他の費用等

(1) 監査報酬、投資信託説明書（目論見書）や運用報告書等の作成費用などの諸費用（純資産総額に対して上限年率 0.11%（税抜 0.10%））

(2) 投資対象ファンドの組入る有価証券の売買の際に発生する売買委託手数料、外貨建資産の保管費用等を信託財産でご負担いただきます。投資対象ファンドにおいては上記の他、受託会社報酬、保管会社報酬などの費用がかかります。これらの費用は運用状況等により変動するため、事前に料率・上限額等を示すことができません。

【お問い合わせ先】 スパークス・アセット・マネジメント株式会社

ホームページ <https://www.sparx.co.jp/> 電話番号：03-6711-9200（受付時間：営業日 9:00 ～ 17:00）

■当資料は販売用資料としてスパークス・アセット・マネジメント株式会社（以下当社）が作成したものであり、金融商品取引法に基づく開示書類ではありません。当ファンドの取得のお申込を行う場合には、投資信託説明書（交付目論見書）をお渡しますので、必ずお受け取りの上詳細をご確認いただき、ご自身でご判断ください。■当ファンドは値動きのある有価証券に投資しますので、基準価額は変動します。従って、元本が保証されているものではなく、組入れた有価証券の価格が下落する場合や、基準価額の下落により、損失を被り、投資元本を割り込む場合もあります。また、これらの運用による損益は全て受益者の皆様に帰属します。■投資信託は預貯金・金融債または保険商品ではなく、預金保険や保険契約者保護機構の保護の対象ではありません。また、証券会社で購入した場合を除き、投資者保護基金の規定に基づく支払いの対象ではありません。■投資信託の設定・運用は、投資信託委託会社が行います。■当資料に記載の内容は将来の運用結果を保証もしくは示唆するものではありません。■当資料に含まれている過去の実績の数値および市場動向等についてのコメントは当資料作成時点のものであり、市場動向や個別銘柄の将来の動きを保証するものではありません。■当資料の正確性や完全性について当社が保証するものではありません。また記載内容は予告なく訂正が行われることがあります。■当資料は目的によらず、当社の許可なく複製・複写することを禁じます。■当ファンドに関する投資信託説明書（交付目論見書）のご請求、お問合せは販売会社まで。



スパークス・ベスト・ピック・ファンドⅡ（日本・アジア） マンスリーレポート
 マーケットヘッジあり／マーケットヘッジなし

ファンドの関係法人について

●委託会社 スパークス・アセット・マネジメント株式会社

金融商品取引業者 関東財務局長(金商)第346号

(加入協会) 一般社団法人投資信託協会 一般社団法人日本投資顧問業協会 日本証券業協会
 一般社団法人第二種金融商品取引業協会

信託財産の運用指図、受益権の発行等を行います。

●受託会社 三井住友信託銀行株式会社

委託会社の指図に基づく信託財産の管理等を行います。なお、信託事務の一部につき日本トラスティ・サービス信託銀行株式会社に委託を行います。

●販売会社 下記一覧参照

ファンドの受益権の募集・販売の取扱い、一部解約請求の受付、一部解約金・収益分配金・償還金の支払いの取扱等を行います。

販売会社		登録番号	加入協会			
			日本証券業協会	一般社団法人 金融先物取引 業協会	一般社団法人 日本投資顧問 業協会	一般社団法人 第二種金融商品 取引業協会
大和証券株式会社	金融商品取引業者	関東財務局長 (金商)第108号	○	○	○	○

〔お問い合わせ先〕 スパークス・アセット・マネジメント株式会社

ホームページ <https://www.sparx.co.jp/> 電話番号:03-6711-9200(受付時間:営業日 9:00 ~ 17:00)

■当資料は販売用資料としてスパークス・アセット・マネジメント株式会社(以下当社)が作成したものであり、金融商品取引法に基づく開示書類ではありません。当ファンドの取得のお申込を行う場合には、投資信託説明書(交付目論見書)をお渡ししますので、必ずお受け取りの上詳細をご確認いただき、ご自身でご判断ください。■当ファンドは値動きのある有価証券に投資しますので、基準価額は変動します。従って、元本が保証されているものではなく、組入れた有価証券の価格が下落する場合や、基準価額の下落により、損失を被り、投資元本を割り込む場合もあります。また、これらの運用による損益は全て受益者の皆様に帰属します。■投資信託は預貯金・金融債または保険商品ではなく、預金保険や保険契約者保護機構の保護の対象ではありません。また、証券会社で購入した場合を除き、投資者保護基金の規定に基づく支払いの対象ではありません。■投資信託の設定・運用は、投資信託委託会社が行います。■当資料に記載の内容は将来の運用結果を保証もしくは示唆するものではありません。■当資料に含まれている過去の実績の数値および市場動向等についてのコメントは当資料作成時点のものであり、市場動向や個別銘柄の将来の動きを保証するものではありません。■当資料の正確性や完全性について当社が保証するものではありません。また記載内容は予告なく訂正が行われることがあります。■当資料は目的によらず、当社の許可なく複製・複写することを禁じます。■当ファンドに関する投資信託説明書(交付目論見書)のご請求、お問合せは販売会社まで。