

## スパークス・ベスト・ピック・ファンドⅡ(日本・アジア) マーケットヘッジあり/マーケットヘッジなし

### お知らせ

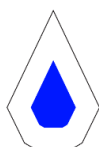
スパークス・アセット・マネジメント株式会社は  
株式会社格付投資情報センターの選定による「R&Iファンド大賞2020」において  
「投資信託/総合部門」の「国内株式総合部門」で  
「最優秀賞」を受賞しました。



「R&Iファンド大賞」は、R&Iが信頼し得ると判断した過去のデータに基づく参考情報(ただし、その正確性及び完全性につきR&Iが保証するものではありません)の提供を目的としており、特定商品の購入、売却、保有を推奨、又は将来のパフォーマンスを保証するものではありません。当大賞は、信用格付業ではなく、金融商品取引業等に関する内閣府令第299条第1項第28号に規定されるその他業務(信用格付業以外の業務であり、かつ、関連業務以外の業務)です。当該業務に関しては、信用格付行為に不当な影響を及ぼさないための措置が法令上要請されています。当大賞に関する著作権等の知的財産権その他一切の権利はR&Iに帰属しており、無断複製・転載等を禁じます。「投資信託/総合部門」の各カテゴリーは、受賞運用会社の該当ファンドの平均的な運用実績を評価したもので、受賞運用会社の全ての個別ファンドについて運用実績が優れていることを示すものではありません。

当表彰は、スパークス・アセット・マネジメント株式会社が受賞したアワードであり、当ファンドの受賞ではございません。

スパークス・アセット・マネジメント株式会社は  
「リフィニティブ・リップパー・ファンド・アワード 2020 ジャパン」において  
「投資信託 株式部門 最優秀会社賞」を2年連続受賞しました。  
(直近7年間では6回目の受賞です。)



REFINITIV LIPPER  
FUND AWARDS

2020 WINNER  
JAPAN

リフィニティブ・リップパー・ファンド・アワードは毎年、多くのファンドのリスク調整後リターンを比較し、評価期間中のパフォーマンスが一貫して優れているファンドと運用会社を表彰いたします。

選定に際しては、「Lipper Leader Rating (リップパー・リーダー・レーティング)システム」の中の「コンシスタント・リターン(収益一貫性)」を用い、評価期間3年、5年、10年でリスク調整後のパフォーマンスを測定いたします。評価対象となる分類ごとに、コンシスタント・リターンが最も高いファンドにリフィニティブ・リップパー・ファンド・アワードが贈られます。詳しい情報は、[lipperalpha.refinitiv.com/lipper/](http://lipperalpha.refinitiv.com/lipper/)をご覧ください。Refinitiv Lipperは、本資料に含まれるデータの正確性・信頼性を確保するよう合理的な努力をしていますが、それらの正確性については保証しません。

リフィニティブ・リップパー・ファンド・アワードについて

世界の20カ国以上で30年余りにわたり、高く評価されているRefinitiv Lipper Fund Awardsは、独自の投資信託評価システム「Lipper Leader Rating (リップパー・リーダー・レーティング)システム」の中の「コンシスタント・リターン(収益一貫性)」を用い、優れたファンドとその運用会社を選定し、表彰するものです。評価方法の詳細につきましては、[lipperalpha.refinitiv.com/lipper/](http://lipperalpha.refinitiv.com/lipper/)をご覧ください。

当表彰は、スパークス・アセット・マネジメント株式会社が受賞したアワードであり、当ファンドの受賞ではございません。

■当資料は販売用資料としてスパークス・アセット・マネジメント株式会社(以下当社)が作成したものであり、金融商品取引法に基づく開示書類ではありません。当ファンドの取得のお申込を行う場合には、投資信託説明書(交付目論見書)をお渡しますので、必ずお受け取りの上詳細をご確認いただき、ご自身でご判断ください。■当ファンドは値動きのある有価証券に投資しますので、基準価額は変動します。従って、元本が保証されているものではなく、組入れた有価証券の価格が下落する場合や、基準価額の下落により、損失を被り、投資元本を割り込む場合もあります。また、これらの運用による損益は全て受益者の皆様に帰属します。■投資信託は預貯金・金融債または保険商品ではなく、預金保険や保険契約者保護機構の保護の対象ではありません。また、証券会社で購入した場合を除き、投資者保護基金の規定に基づく支払いの対象ではありません。■投資信託の設定・運用は、投資信託委託会社が行います。■当資料に記載の内容は将来の運用結果を保証もしくは示唆するものではありません。■当資料に含まれている過去の実績の数値および市場動向等についてのコメントは当資料作成時点のものであり、市場動向や個別銘柄の将来の動きを保証するものではありません。■当資料の正確性や完全性について当社が保証するものではありません。また記載内容は予告なく訂正が行われることがあります。■当資料は目的によらず、当社の許可なく複製・複写することを禁じます。■当ファンドに関する投資信託説明書(交付目論見書)のご請求、お問合せは販売会社まで。

# スパークス・ベスト・ピック・ファンドⅡ(日本・アジア)

マーケットヘッジあり

マンスリーレポート  
基準日 2020年9月30日

当ファンドは、一般社団法人投資信託協会「投資信託等の運用に関する規則 信用リスク集中回避のための投資制限の例外」を適用して特化型運用を行います。そのため、一般のファンドにおいては、一の者に係るエクスポージャーの投資信託財産の純資産総額に対する比率として10%を上限として運用を行うところを、当ファンドにおいては、35%を上限として運用を行います。

## 【運用実績】

過去のパフォーマンス(%)	直近の分配実績(円)	
	ファンド	MSCI AC Asia Index (円ベース)
過去1か月間	-3.67	-0.98
過去3か月間	4.84	6.96
過去6か月間	20.32	22.65
過去1年間	-	-
過去3年間	-	-
設定来	20.28	9.97

※決算期に収益分配があった場合のファンドのパフォーマンスは、分配金(税金控除前)を再投資することにより算出される収益率です。従って実際の投資家利回りとは異なります。  
※当ファンドにベンチマークはありません。  
参考指数は「MSCI AC Asia Index (円ベース)」です。  
詳細は、本資料8頁をご参照下さい。

## 【資産配分】

資産	比率
SPARX・日本アジア・ベスト・ピック・ファンド(ヘッジありクラス/円建)	92.3%
スパークス・マネー・マザーファンド	0.0%
現金等	7.7%

※比率は対純資産総額

## 【国・地域別配分】

国・地域	比率
中国	37.2%
日本	36.7%
韓国	6.9%
インドネシア	2.8%
その他	6.7%
現金等	9.7%
株式先物(売建)	-60.6%

※国・地域は、本社所在国等に基づいたスパークス・アセット・マネジメントによる分類です。

## 【通貨別配分(株式)】

通貨	比率
日本円	36.7%
香港ドル	21.5%
米ドル	14.6%
韓国ウォン	6.9%
中国元	4.6%
その他	6.0%
合計	90.3%

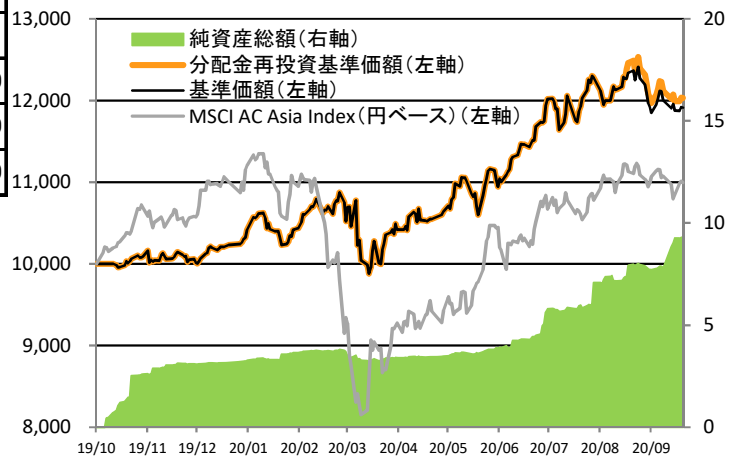
※【国・地域別配分】【通貨別配分(株式)】【業種別配分(株式)】は、当ファンドが投資する投資信託証券に関する情報で、「比率」は当該投資信託証券の純資産総額に対する比率です。

■当資料は販売用資料としてスパークス・アセット・マネジメント株式会社(以下当社)が作成したものであり、金融商品取引法に基づく開示書類ではありません。当ファンドの取得のお申込を行う場合には、投資信託説明書(交付目論見書)をお渡ししますので、必ずお受け取りの上詳細をご確認いただき、ご自身でご判断ください。■当ファンドは値動きのある有価証券に投資しますので、基準価額は変動します。したがって、元本が保証されているものではなく、投資元本を割り込む場合もあります。また、これらの運用による損益は全て受益者の皆様に帰属します。■投資信託は預貯金・金融債または保険商品ではなく、預金保険や保険契約者保護機構の保護の対象ではありません。また、証券会社で購入した場合を除き、投資者保護基金の規定に基づく支払いの対象ではありません。■投資信託の設定・運用は、投資信託委託会社が行います。■当資料に記載の内容は将来の運用結果を保証もしくは示唆するものではありません。■当資料に含まれている過去の実績の数値および市場動向等についてのコメントは当資料作成時点のものであり、市場動向や個別銘柄の将来の動きを保証するものではありません。■当資料の正確性や完全性について当社が保証するものではありません。また記載内容は予告なく訂正が行われることがあります。■当資料は目的によらず、当社の許可なしに複製・複写をすることを禁じます。■当ファンドに関する投資信託説明書(交付目論見書)のご請求、お問合せは販売会社まで。

## 【基準価額・純資産総額の推移】

基準価額	解約価額	純資産総額
11,911 円	11,894 円	9.28 億円

※2019年10月11日(設定日前営業日)を10,000として指数化(円) (億円)



※当ファンドにベンチマークはありません。参考指数は「MSCI AC Asia Index (円ベース)」です。詳細は、本資料8頁をご参照下さい。

※基準価額は、信託報酬等控除後です。

※分配金再投資基準価額は、当該ファンドの信託報酬控除後の価額を用い、分配金を非課税で再投資したものと計算しております。

※過去の実績は将来の運用成果を示唆あるいは保証するものではありません。

## 【業種別配分(株式)】

業種	比率
一般消費財・サービス	25.0%
ヘルスケア	16.2%
生活必需品	13.7%
コミュニケーション・サービス	13.6%
資本財・サービス	11.5%
情報技術	8.0%
金融	1.6%
エネルギー	0.8%
合計	90.3%

※業種は世界産業分類基準(GICS)の分類に基づきます。

※比率は小数点第2位を四捨五入しています。なお、合計は四捨五入の関係で合わない場合があります。

# スパークス・ベスト・ピック・ファンドⅡ(日本・アジア) マーケットヘッジなし

マンスリーレポート  
基準日 2020年9月30日

当ファンドは、一般社団法人投資信託協会「投資信託等の運用に関する規則 信用リスク集中回避のための投資制限の例外」を適用して特化型運用を行います。そのため、一般のファンドにおいては、一の者に係るエクスポージャーの投資信託財産の純資産総額に対する比率として10%を上限として運用を行うところを、当ファンドにおいては、35%を上限として運用を行います。

## 【運用実績】

過去のパフォーマンス(%)	直近の分配実績(円)	
	ファンド	MSCI AC Asia Index (円ベース)
過去1か月間	-1.64	-0.98
過去3か月間	10.16	6.96
過去6か月間	36.46	22.65
過去1年間	-	-
過去3年間	-	-
設定来	28.05	9.97

※決算期に収益分配があった場合のファンドのパフォーマンスは、分配金(税金控除前)を再投資することにより算出される収益率です。従って実際の投資家利回りとは異なります。  
※当ファンドにベンチマークはありません。  
参考指数は「MSCI AC Asia Index (円ベース)」です。  
詳細は、本資料8頁をご参照下さい。

## 【資産配分】

資産	比率
SPARX・日本アジア・ベスト・ピック・ファンド(ヘッジなしクラス/円建)	92.6%
スパークス・マネー・マザーファンド	0.0%
現金等	7.4%

※比率は対純資産総額

## 【国・地域別配分】

国・地域	比率
中国	40.1%
日本	36.0%
韓国	7.4%
インドネシア	4.8%
その他	7.6%
現金等	4.1%

※国・地域は、本社所在国等に基づいたスパークス・アセット・マネジメントによる分類です。

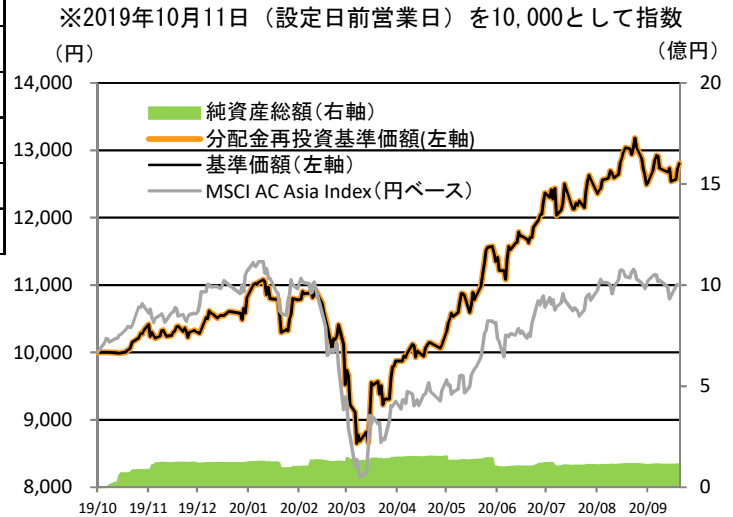
## 【通貨別配分(株式)】

通貨	比率
日本円	36.0%
香港ドル	23.2%
米ドル	15.7%
韓国ウォン	7.4%
中国元	5.0%
その他	8.6%
合計	95.9%

※【国・地域別配分】【通貨別配分(株式)】【業種別配分(株式)】は、当ファンドが投資する投資信託証券に関する情報で、「比率」は当該投資信託証券の純資産総額に対する比率です。

## 【基準価額・純資産総額の推移】

基準価額	解約価額	純資産総額
12,805 円	12,786 円	1.14 億円



※当ファンドにベンチマークはありません。参考指数は「MSCI AC Asia Index (円ベース)」です。詳細は、本資料8頁をご参照下さい。

※基準価額は、信託報酬等控除後です。

※分配金再投資基準価額は、当該ファンドの信託報酬控除後の価額を用い、分配金を非課税で再投資したものと計算しております。

※過去の実績は将来の運用成果を示唆あるいは保証するものではありません。

## 【業種別配分(株式)】

業種	比率
一般消費財・サービス	27.1%
生活必需品	17.3%
ヘルスケア	16.4%
コミュニケーション・サービス	13.7%
資本財・サービス	11.2%
情報技術	8.0%
金融	1.5%
エネルギー	0.6%
合計	95.9%

※業種は世界産業分類基準(GICS)の分類に基づきます。

※比率は小数点第2位を四捨五入しています。なお、合計は四捨五入の関係で合わない場合があります。

■当資料は販売用資料としてスパークス・アセット・マネジメント株式会社(以下当社)が作成したものであり、金融商品取引法に基づく開示書類ではありません。当ファンドの取得のお申込を行う場合には、投資信託説明書(交付目論見書)をお渡しますので、必ずお受け取りの上詳細をご確認いただき、ご自身でご判断ください。■当ファンドは値動きのある有価証券に投資しますので、基準価額は変動します。したがって、元本が保証されているものではなく、投資元本を割り込む場合もあります。また、これらの運用による損益は全て受益者の皆様に帰属します。■投資信託は預貯金・金融債または保険商品ではなく、預金保険や保険契約者保護機構の保護の対象ではありません。また、証券会社で購入した場合を除き、投資者保護基金の規定に基づく支払いの対象ではありません。■投資信託の設定・運用は、投資信託委託会社が行います。■当資料に記載の内容は将来の運用結果を保証もしくは示唆するものではありません。■当資料に含まれている過去の実績の数値および市場動向等についてのコメントは当資料作成時点のものであり、市場動向や個別銘柄の将来の動きを保証するものではありません。■当資料の正確性や完全性について当社が保証するものではありません。また記載内容は予告なく訂正が行われることがあります。■当資料は目的によらず、当社の許可なしに複製・複写することを禁じます。■当ファンドに関する投資信託説明書(交付目論見書)のご請求、お問合せは販売会社まで。

# スパークス・ベスト・ピック・ファンドⅡ (日本・アジア)

マーケットヘッジあり

マンスリーレポート  
基準日 2020年9月30日

## 組入上位銘柄

組入銘柄数	42
-------	----

No	銘柄名	国・地域	業種	組入比率
1	キーエンス	日本	情報技術	4.9%
2	日本電産	日本	資本財・サービス	4.6%
3	Alibaba Group Holding Ltd	中国	一般消費財・サービス	4.0%
4	ソニー	日本	一般消費財・サービス	4.0%
5	WuXi AppTec Co Ltd	中国	ヘルスケア	3.7%
6	ソフトバンクグループ	日本	コミュニケーション・サービス	3.7%
7	リクルートホールディングス	日本	資本財・サービス	3.6%
8	Wuxi Biologics Cayman Inc	中国	ヘルスケア	3.5%
9	Li Ning Co Ltd	中国	一般消費財・サービス	3.3%
10	JD.com Inc	中国	一般消費財・サービス	3.3%

\* 業種は、世界産業分類基準 (GICS) の分類に基づきます。

\* 国・地域は、本社所在国等に基づいたスパークス・アセット・マネジメントによる分類です。

## 組入上位銘柄の概要

No	銘柄名	国・地域	銘柄概要
1	キーエンス	日本	キーエンスは、コンピューター導入による工場生産の自動化 (FA) 機器用のセンサーや制御・計測機器、ハイテクホビーなどを製造。光ファイバー・光電子センサー、プログラマブル論理制御 (PLC) 機器、レーザーマイクロメーター、バーコード読み取り機、ラジコンカーなども手掛ける。
2	日本電産	日本	日本電産は、世界有数の小型精密モーターメーカー。同社の製品は、主にハードディスクや光ディスクドライブに使用される。積極的なM&Aで事業を拡大。
3	Alibaba Group Holding Ltd	中国	アリババ・グループ・ホールディング (Alibaba Group Holding Limited) は、子会社を通じてインターネット・インフラ、eコマース、オンライン金融、インターネット・コンテンツなどのサービスを提供。世界各国で事業を展開。
4	ソニー	日本	ソニーは、電機メーカー。個人・法人向けに、オーディオ、家庭用ゲーム機、通信機器、電子部品、IT (情報技術) 機器など製造。音楽、映画、コンピューターゲーム、オンラインゲーム、金融なども手掛ける。
5	WuXi AppTec Co Ltd	中国	薬明康德 [ウーシー・アプテック] (WuXi AppTec Co., Ltd.) は、製薬会社。抗体医薬品、バイオ医薬品などを手掛ける。
6	ソフトバンクグループ	日本	ソフトバンクグループは、日本の携帯電話等の電気通信事業者やインターネット関連企業等を傘下に置く持株会社。英国の半導体設計大手アーム・ホールディングスの買収や、ソフトバンク・ビジョン・ファンドを立ち上げるなど、次世代を見据えた投資を積極的に展開。
7	リクルートホールディングス	日本	リクルートホールディングスは、仕事、住宅、結婚、旅行、グルメ、美容、クルマ、進学など様々な分野の情報サービスを提供。求人広告や、人材紹介等のサービスも手掛ける。
8	Wuxi Biologics Cayman Inc	中国	薬明生物技術 [ウーシー・バイオロジクス] (WuXi Biologics (Cayman) Inc.) は製薬会社。抗体医薬品、バイオ医薬品などを開発・製造。研究材料の生成、滅菌保証プログラム、臨床試験、応用分子腫瘍研究なども手掛ける。世界各国で事業を展開。
9	Li Ning Co Ltd	中国	李宁 [リー・ニン] (Li Ning Co., Ltd.) は、中国の元オリンピック体操選手の李宁氏によって創業されたスポーツ用品メーカー。フットウエア、アパレル、アクセサリなどの製造・販売を手掛ける。
10	JD.com Inc	中国	JDドットコム (JD.com, Inc.) は中国で事業を展開するEコマース (電子商取引) 企業。ウェブサイトやモバイル・アプリケーションなどを通じて幅広い製品を提供する。

\* 国・地域は、本社所在国等に基づいたスパークス・アセット・マネジメントによる分類です。

※上記記載は当ファンドが投資する投資信託証券に関する情報です。

■当資料は販売用資料としてスパークス・アセット・マネジメント株式会社 (以下当社) が作成したものであり、金融商品取引法に基づく開示書類ではありません。当ファンドの取得のお申込を行う場合には、投資信託説明書 (交付目論見書) をお渡しますので、必ずお受け取りの上詳細をご確認いただき、ご自身でご判断ください。■当ファンドは値動きのある有価証券に投資しますので、基準価額は変動します。したがって、元本が保証されているものではなく、投資元本を割り込む場合もあります。また、これらの運用による損益は全て受益者の皆様に帰属します。■投資信託は預貯金・金融債または保険商品ではなく、預金保険や保険契約者保護機構の保護の対象ではありません。また、証券会社で購入した場合を除き、投資者保護基金の規定に基づく支払いの対象ではありません。■投資信託の設定・運用は、投資信託委託会社が行います。■当資料に記載の内容は将来の運用結果を保証もしくは示唆するものではありません。■当資料に含まれている過去の実績の数値および市場動向等についてのコメントは当資料作成時点のものであり、市場動向や個別銘柄の将来の動きを保証するものではありません。■当資料の正確性や完全性について当社が保証するものではありません。また記載内容は予告なく訂正が行われることがあります。■当資料は目的によらず、当社の許可なしに複製・複写することを禁じます。■当ファンドに関する投資信託説明書 (交付目論見書) のご請求、お問合せは販売会社まで。

スパークス・ベスト・ピック・ファンドⅡ (日本・アジア)  
マーケットヘッジなし

マンスリーレポート  
基準日 2020年9月30日

組入上位銘柄

組入銘柄数	42
-------	----

No	銘柄名	国・地域	業種	組入比率
1	ソニー	日本	一般消費財・サービス	5.0%
2	キーエンス	日本	情報技術	4.8%
3	Nippon Indosari Corpindo Tbk PT	インドネシア	生活必需品	4.8%
4	Alibaba Group Holding Ltd	中国	一般消費財・サービス	4.3%
5	日本電産	日本	資本財・サービス	4.1%
6	WuXi AppTec Co Ltd	中国	ヘルスケア	4.0%
7	Wuxi Biologics Cayman Inc	中国	ヘルスケア	3.8%
8	JD.com Inc	中国	一般消費財・サービス	3.5%
9	Li Ning Co Ltd	中国	一般消費財・サービス	3.5%
10	リクルートホールディングス	日本	資本財・サービス	3.2%

\* 業種は、世界産業分類基準 (GICS) の分類に基づきます。

\* 国・地域は、本社所在国等に基づいたスパークス・アセット・マネジメントによる分類です。

組入上位銘柄の概要

No	銘柄名	国・地域	銘柄概要
1	ソニー	日本	ソニーは、電機メーカー。個人・法人向けに、オーディオ、家庭用ゲーム機、通信機器、電子部品、IT(情報技術)機器など製造。音楽、映画、コンピューターゲーム、オンラインゲーム、金融なども手掛ける。
2	キーエンス	日本	キーエンスは、コンピューター導入による工場生産の自動化(FA)機器用のセンサーや制御・計測機器、ハイテクホビーなどを製造。光ファイバー・光電子センサー、プログラマブル論理制御(PLC)機器、レーザーマイクロメーター、バーコード読み取り機、ラジコンカーなども手掛ける。
3	Nippon Indosari Corpindo Tbk PT	インドネシア	ニッポン・インドサリ・コーピンド(PT Nippon Indosari Corpindo Tbk)は、パンメーカー。食パン、菓子パン、パン粉、およびラザニア、およびシフォンカップケーキを提供。インドネシアで事業を展開。
4	Alibaba Group Holding Ltd	中国	アリババ・グループ・ホールディング(Alibaba Group Holding Limited)は、子会社を通じてインターネット・インフラ、eコマース、オンライン金融、インターネット・コンテンツなどのサービスを提供。世界各国で事業を展開。
5	日本電産	日本	日本電産は、世界有数の小型精密モーターメーカー。同社の製品は、主にハードディスクや光ディスクドライブに使用される。積極的なM&Aで事業を拡大。
6	WuXi AppTec Co Ltd	中国	薬明康德[ウーシー・アプテック](WuXi AppTec Co., Ltd.)は、製薬会社。抗体医薬品、バイオ医薬品などを手掛ける。
7	Wuxi Biologics Cayman Inc	中国	薬明生物技術[ウーシー・バイオロジクス](WuXi Biologics (Cayman) Inc.)は製薬会社。抗体医薬品、バイオ医薬品などを開発・製造。研究材料の生成、滅菌保証プログラム、臨床試験、応用分子腫瘍研究なども手掛ける。世界各国で事業を展開。
8	JD.com Inc	中国	JDドットコム(JD.com, Inc.)は中国で事業を展開するEコマース(電子商取引)企業。ウェブサイトやモバイル・アプリケーションなどを通じて幅広い製品を提供する。
9	Li Ning Co Ltd	中国	李宁[リー・ニン](Li Ning Co., Ltd.)は、中国の元オリンピック体操選手の李宁氏によって創業されたスポーツ用品メーカー。フットウエア、アパレル、アクセサリーなどの製造・販売を手掛ける。
10	リクルートホールディングス	日本	リクルートホールディングスは、仕事、住宅、結婚、旅行、グルメ、美容、クルマ、進学など様々な分野の情報サービスを提供。求人広告や、人材紹介等のサービスも手掛ける。

\* 国・地域は、本社所在国等に基づいたスパークス・アセット・マネジメントによる分類です。

※上記記載は当ファンドが投資する投資信託証券に関する情報です。

■当資料は販売用資料としてスパークス・アセット・マネジメント株式会社(以下当社)が作成したものであり、金融商品取引法に基づく開示書類ではありません。当ファンドの取得のお申込を行う場合には、投資信託説明書(交付目論見書)をお渡しますので、必ずお受け取りの上詳細をご確認いただき、ご自身でご判断ください。■当ファンドは値動きのある有価証券に投資しますので、基準価額は変動します。したがって、元本が保証されているものではなく、投資元本を割り込む場合もあります。また、これらの運用による損益は全て受益者の皆様に帰属します。■投資信託は預貯金・金融債または保険商品ではなく、預金保険や保険契約者保護機構の保護の対象ではありません。また、証券会社で購入した場合を除き、投資者保護基金の規定に基づく支払いの対象ではありません。■投資信託の設定・運用は、投資信託委託会社が行います。■当資料に記載の内容は将来の運用結果を保証もしくは示唆するものではありません。■当資料に含まれている過去の実績の数値および市場動向等についてのコメントは当資料作成時点のものであり、市場動向や個別銘柄の将来の動きを保証するものではありません。■当資料の正確性や完全性について当社が保証するものではありません。また記載内容は予告なく訂正が行われることがあります。■当資料は目的によらず、当社の許可なしに複製・複写することを禁じます。■当ファンドに関する投資信託説明書(交付目論見書)のご請求、お問合せは販売会社まで。

# スパークス・ベスト・ピック・ファンドⅡ（日本・アジア）

## マーケットヘッジあり／マーケットヘッジなし

マンスリーレポート  
基準日 2020年9月30日

### コメント

#### ■市場環境

##### 《日本の株式市場》

2020年9月、日本株式市場の代表指数であるTOPIX（配当込み）は、前月末比1.30%の上昇となりました。

当月の日本株式市場は、米中景気指標の改善や新型コロナウイルス向けワクチンの開発期待から上昇して始まりました。Go Toトラベルキャンペーンに東京都を加える報道など、国内景気の回復期待から上昇基調が継続したものの、月末にかけては欧米諸国における新型コロナウイルスの新規感染者数増加や、米国大統領選挙において民主党バイデン候補が優勢との見方から増税懸念が高まり、相場の重荷となりました。

##### 《アジアの株式市場》

当月、アジア株式市場のパフォーマンスは軟調に推移しました。

韓国、台湾などの株式市場は底堅く推移しましたが、インドネシア、タイ、香港などは軟調に推移しました。

注目の的となったのは、当月も新型コロナウイルス感染拡大と米中両国間の対立でした。新型コロナウイルス感染拡大の第二波に対する懸念から、アジア地域の多くで経済活動が引き続き停滞しました。ただし、中国は国内旅行も含め、経済活動が概ね回復基調にあります。米中両国間の緊張はさらに高まり、米国は中国の半導体受託生産最大手企業のSMIC社を規制リストに追加しました。SMIC社に対する発注分が台湾と韓国の企業に振り向けられる可能性があることから、台湾と韓国の半導体受託生産企業が短期的に恩恵を受ける可能性があります。

韓国政府も7月に「グリーンニューディール政策」を発表し、再生可能エネルギーとクリーンテクノロジーに多額の投資を行って、環境事業主導で経済活動の回復を後押ししています。

香港では新規株式公開（IPO）の動きが引き続き活発で、米国に上場する中国企業の米国預託証券（ADR）が香港で重複上場を模索するケースが増えています。間もなく上場予定のAnt Financial社は広く投資家の関心を呼ぶと思われる。

ASEAN諸国の株式市場は、引き続き残長に推移しました。タイの反政府デモによって、景気回復に関する先行き不透明感が一段と強まる可能性があります。

#### ■運用状況

「スパークス・ベスト・ピック・ファンドⅡ（日本・アジア）マーケットヘッジあり」は、前月末比3.67%下落しました。また、「スパークス・ベスト・ピック・ファンドⅡ（日本・アジア）マーケットヘッジなし」は、同1.64%下落しました。

当月は、キーエンスが当ファンドの運用成績に貢献しました。

キーエンスについて私どもが常に注目しているのは、「潜在市場規模がどれくらいあるのか？」という点です。

同社2020年3月期有価証券報告書の第2【事業の状況】1【経営環境及び対処すべき課題等】の項では「海外の市場規模と比べ当社商品の浸透度は未だ小さく、大きな成長余地があると考えております」と記載されていますが、これは私どもが同社株に投資を開始した当時の記載内容と変わっていません。

ファクトリーオートメーション用センサーは、まだまだ伸びしろが大きそうです。

では「実際どれくらいまで伸びるポテンシャルがあるのか」について考えてみようと思います。

2020年3月期の同社連結売上の国内・海外内訳は概ね半々ですが、十数年前までは海外売上比率が25%程度だったことを考えると、海外事業が急速に伸びていることが分かります。海外売上比率が今後どこまで上昇するかを推論するには、海外展開の歴史がキーエンスよりも古い同業他社の地域別売上構成比をみてみるのが有効です。

ここでは、日本を代表する資本財メーカーとしてA社とB社の例を取り上げてみます（ともに広義ではファクトリーオートメーション企業）。

（次ページへ）

■当資料は販売用資料としてスパークス・アセット・マネジメント株式会社（以下当社）が作成したものであり、金融商品取引法に基づく開示書類ではありません。当ファンドの取得のお申込を行う場合には、投資信託説明書（交付目論見書）をお渡ししますので、必ずお受け取りの上詳細をご確認いただき、ご自身でご判断ください。■当ファンドは値動きのある有価証券に投資しますので、基準価額は変動します。したがって、元本が保証されているものではなく、投資元本を割り込む場合もあります。また、これらの運用による損益は全て受益者の皆様に帰属します。■投資信託は預貯金・金融債または保険商品ではなく、預金保険や保険契約者保護機構の保護の対象ではありません。また、証券会社で購入した場合を除き、投資者保護基金の規定に基づく支払いの対象ではありません。■投資信託の設定・運用は、投資信託委託会社が行います。■当資料に記載の内容は将来の運用結果を保証もしくは示唆するものではありません。■当資料に含まれている過去の実績の数値および市場動向等についてのコメントは当資料作成時点のものであり、市場動向や個別銘柄の将来の動きを保証するものではありません。■当資料の正確性や完全性について当社が保証するものではありません。また記載内容は予告なく訂正が行われることがあります。■当資料は目的によらず、当社の許可なしに複製・複写することを禁じます。■当ファンドに関する投資信託説明書（交付目論見書）のご請求、お問合せは販売会社まで。

# スパークス・ベスト・ピック・ファンドⅡ(日本・アジア) 基準日 2020年9月30日

マンスリーレポート

## マーケットヘッジあり/マーケットヘッジなし

### コメント

#### ・ (前ページより)

〈2020年3月期の地域別売上構成比〉

A社 日本 23%, 米州 25%, 欧州 20%, アジア 32%, その他の地域 1%  
B社 日本 30%, 米国 11%, 欧州 18%, 中国 18%, アジア 18%, その他の地域 5%  
キーエンス 日本 47%, 海外 53%

キーエンスの海外売上比率は少なくとも上記2社並みの水準(7~8割)まで徐々に高まっていく可能性があるかと私どもは考えます。

日本のGDP(国内総生産)が世界全体のGDPに占める割合は約6%ですので(米国は24%、欧州は20%強、中国は15%程度)、同社の海外売上比率は日本以外の国々の世界GDPに占める水準(90%超)まで上昇すると、同社国内事業売上比率の10倍以上になるかもしれません。

また前述の2社に比べて特筆すべき点は、キーエンスの国内売上は日本経済が成熟している環境下において未だ増加傾向にあるということです。例えば、2008年の世界金融危機前に記録した国内売上ピークと2020年3月期国内売上水準を比較すると、A社とB社の売上金額は当時からそれぞれ2割減、ほぼ横ばいとなっているのに対し、キーエンスは同期間で7割以上も伸びています。キーエンスのほうが2社より息の長い成長が続くことを予感させるデータであると、私どもは考えます。

最後に、キーエンスにまつわる二つのネガティブな見方についての私どもの見解を示します。

一つ目は配当性向の低さです。

同社のビジネスは設備投資をあまり必要としないため、毎年潤沢なフリーキャッシュフローが生み出されます。このためもっと増配などを通じて株主還元を行うべきだという声が多くあり、私どもも同意見です。残念ながらこれまで同社経営陣の株主還元に対する取り組みは限定的です。

それにもかかわらず、私どもが同社株を保有し続けているのは、①余剰な現預金を抱えてもなお日本企業の平均を上回る株主資本利益率を実現していること、②時価総額の増加額が内部留保された利益額を大幅に上回っているためです。②については、2008年以降、同社は累計1.2兆円近い当期利益を内部留保しており、株主の立場からすると、本業で必要としないと想定される資金をバランスシートに抱え込むことには否定的な意見を持っていますが、少なくとも内部留保した金額以上の価値を時価総額の増加(約10兆円)で「株主に報いている」との見方が成り立ちます。

二つ目は、海外メディアなどで稀に見られる「キーエンスの収益性は高すぎるので、粉飾をしているのではないか」という「疑惑」です。

私どもは同社の財務諸表から読み取れる範囲内だけで言っても、不正会計の可能性はまずないと考えています。

第一に、キャッシュフロー計算書から把握できる営業キャッシュフローの累計約1兆3,418億円(2009年3月期~2020年3月期)から社外流出分となる配当の累計約1,066億円を差し引いた額(1兆2,352億円)と、同期間の現預金及び金融資産の増加額(1兆1,911億円)が近い数字となっているので、しっかりとキャッシュフローを通じて利益を生み出していることがうかがえます(※)。

第二に、同社のバランスシート上の資産項目は現預金、金融資産、売掛金のほかに僅かな在庫と有形固定資産から成り立っており非常にシンプルです。一方負債・資本項目も株主資本が約95%を占めており、残りは負債性引当金を中心です。通常、バランスシート上に不良資産を隠している企業は、資産サイドに資金回収見込みの低い資産などが「その他流動資産」「未収金」「関連会社短期貸付金」に押し込まれていたり、低収益の企業は決算を良く見せるために負債サイドで見込み費用の引当を極力低くする傾向があります。つまり、「怪しい企業」のバランスシートは中身が分かりにくい資産勘定の数多く、負債勘定が少ないのが特徴です。一方、「問題がないと考えられる企業」の場合は、資産サイドはすっきりしていて、負債サイドは保守的な会計をしていることから「やや重たい感じ」になります。この観点からいけば、キーエンスは後者です。

※ 同社は無借金、設備投資も殆どかからないので、金融資産を購入する他に営業キャッシュフローから控除されるべき支出項目があまりない。

(次ページへ)

■当資料は販売用資料としてスパークス・アセット・マネジメント株式会社(以下当社)が作成したものであり、金融商品取引法に基づく開示書類ではありません。当ファンドの取得のお申込を行う場合には、投資信託説明書(交付目論見書)をお渡ししますので、必ずお受け取りの上詳細をご確認いただき、ご自身でご判断ください。■当ファンドは値動きのある有価証券に投資しますので、基準価額は変動します。したがって、元本が保証されているものではなく、投資元本を割り込む場合もあります。また、これらの運用による損益は全て受益者の皆様に帰属します。■投資信託は預貯金・金融債または保険商品ではなく、預金保険や保険契約者保護機構の保護の対象ではありません。また、証券会社で購入した場合を除き、投資者保護基金の規定に基づく支払いの対象ではありません。■投資信託の設定・運用は、投資信託委託会社が行います。■当資料に記載の内容は将来の運用結果を保証もしくは示唆するものではありません。■当資料に含まれている過去の実績の数値および市場動向等についてのコメントは当資料作成時点のものであり、市場動向や個別銘柄の将来の動きを保証するものではありません。■当資料の正確性や完全性について当社が保証するものではありません。また記載内容は予告なく訂正が行われることがあります。■当資料は目的によらず、当社の許可なしに複製・複写することを禁じます。■当ファンドに関する投資信託説明書(交付目論見書)のご請求、お問合せは販売会社まで。

# スパークス・ベスト・ピック・ファンドⅡ(日本・アジア) 基準日 2020年9月30日

## マーケットヘッジあり/マーケットヘッジなし

### コメント

(前ページより)

#### 《当ファンド組入のアジア株式の銘柄紹介》

当月は、当ファンド組入の中国企業のAlibaba Group Holdingについて、ご紹介します。

同社は、クラウド事業(クラウドコンピューティング提供サービスなどの事業)今年度中に黒字転換するという見通しを発表しました。2009年に参入してから赤字が続いてきたクラウド事業ですが、今後の収益の牽引役の一つとして注目度が上がりそうです。同社のクラウド事業は中国国内の上場企業6割が利用しているうえ、グローバル全体でも300万社以上のユーザーがおり、すでに世界第3位の規模を誇っています。2020年4-6月期決算でも同事業の売上は前年同期比6割増で推移しており、好調が続いていることが確認されています。米国のAmazon社やMicrosoft社が、クラウド事業の成長によって過去10年間で収益面と株価面ともに大幅上昇したことに象徴されるように、同事業の特徴は資本収益性が高く、かつ獲得したユーザーは長期でサービス利用を続けるため他社による新規参入が難しいなど、株主にとって魅力的な側面を持っています。

Alibaba Group Holdingの主力事業は、インターネット上の小売プラットフォームであるeコマース事業(電子商取引事業)で、同社の小売プラットフォームは、個人間取引の「淘宝网(Taobao)」と、企業・個人間取引の「天猫(Tmall)」の二つのサイトに分かれています。同社の強みは何といっても、「中国国内における圧倒的な規模」です。同社が運営するプラットフォーム上での流通取引総額は年間1兆米ドル(約106兆円)を超えており、そこから得られる消費者データ・小売データを活用して、様々なサービスを展開しています。同社のような「勝ち組プラットフォーム」の特徴は、利用者が多ければ多いほど、より多くの利用者が集まるという好循環が生まれることで、同社が売上として認識する利用手数料が飛躍的に増えることです。人口10億人を越える中国では内需市場が巨大であることから、同社は2014年の米国での株式上場以降、瞬く間に世界有数の時価総額ランキング上位企業となりました。

同社の将来展望も非常に明るいと考えられます。主力のEコマース事業は、高成長(2020年4-6月期実績では売上前年同期比35%増)が続いていること、前述のクラウド事業がいよいよ収益化してきたことに加え、他にも様々な収益源が広がっているからです。そのうちの一つに、「New Retail事業」があります。これはeコマース事業(onlineビジネス)で培ったノウハウを武器にリアル店舗を持つ小売業の商売を活性化させる(offlineビジネス)ことで小売売上や手数料を獲得するものです。中国の小売市場構成比はオンライン市場2割に対し、オフライン市場は8割を占めると言われています。これまでAlibaba Group Holdingは両者のうち、より小規模なオンライン市場でダントツのシェアを握るようになりましたが、いよいよ残りの8割(オフライン市場)を潜在市場として進出しており、同社の成長余地はまだ膨大であると、私どもは考えます。

更に今秋上場が予定されている同社の持分法適用会社のAnt Group社も中国のインターネット金融(フィンテック)分野で圧倒的な地位を築いており、小口ローン、資産運用商品、保険商品などのプラットフォームを通じて成長が見込まれます。

今後も日本を含むアジア地域の企業調査を進め、「魅力的なビジネス」を保有する優良な銘柄を発掘し、引き続き差別化されたポートフォリオ運用を行っていく方針です。

#### 《「スパークス・日本アジア・ベストピック・ファンド(ヘッジ型)」の株式市場変動リスク低減について》

当月、「スパークス・ベスト・ピック・ファンドⅡ(日本・アジア)マーケットヘッジあり」は、株式市場の変動リスクの低減を図ることを目的として、投資する投資信託証券を通じて投資する株式の市場感応度(ベータ値)に応じて、投資する投資信託証券を通じて株価指数先物取引等の売建て額を調整しました。

■当資料は販売用資料としてスパークス・アセット・マネジメント株式会社(以下当社)が作成したものであり、金融商品取引法に基づく開示書類ではありません。当ファンドの取得のお申込を行う場合には、投資信託説明書(交付目論見書)をお渡ししますので、必ずお受け取りの上詳細をご確認いただき、ご自身でご判断ください。■当ファンドは値動きのある有価証券に投資しますので、基準価額は変動します。したがって、元本が保証されているものではなく、投資元本を割り込む場合もあります。また、これらの運用による損益は全て受益者の皆様に帰属します。■投資信託は預貯金・金融債または保険商品ではなく、預金保険や保険契約者保護機構の保護の対象ではありません。また、証券会社で購入した場合を除き、投資者保護基金の規定に基づく支払いの対象ではありません。■投資信託の設定・運用は、投資信託委託会社が行います。■当資料に記載の内容は将来の運用結果を保証もしくは示唆するものではありません。■当資料に含まれている過去の実績の数値および市場動向等についてのコメントは当資料作成時点のものであり、市場動向や個別銘柄の将来の動きを保証するものではありません。■当資料の正確性や完全性について当社が保証するものではありません。また記載内容は予告なく訂正が行われることがあります。■当資料は目的によらず、当社の許可なしに複製・複写することを禁じます。■当ファンドに関する投資信託説明書(交付目論見書)のご請求、お問合せは販売会社まで。



# スパークス・ベスト・ピック・ファンドⅡ（日本・アジア） マンスリーレポート

## マーケットヘッジあり／マーケットヘッジなし

### ファンドの特色（続き）

4. 「マーケットヘッジあり」と「マーケットヘッジなし」の2つのファンドがあります。

**「マーケットヘッジあり」**

株式市場の変動リスクの低減を図るため、株価指数先物取引等を活用します。

**「マーケットヘッジなし」**

株式市場の変動リスクの低減を図るための株価指数先物取引等は、原則として行いません。

- ◆ ファンドのパフォーマンスに影響を与える要因は大きく3つ（運用固有の要因、その他の要因、株式市場要因）に分けられます。
- ◆ 「マーケットヘッジあり」では運用固有の要因とその他の要因、「マーケットヘッジなし」では3つの要因が主にパフォーマンスに影響を与えます。

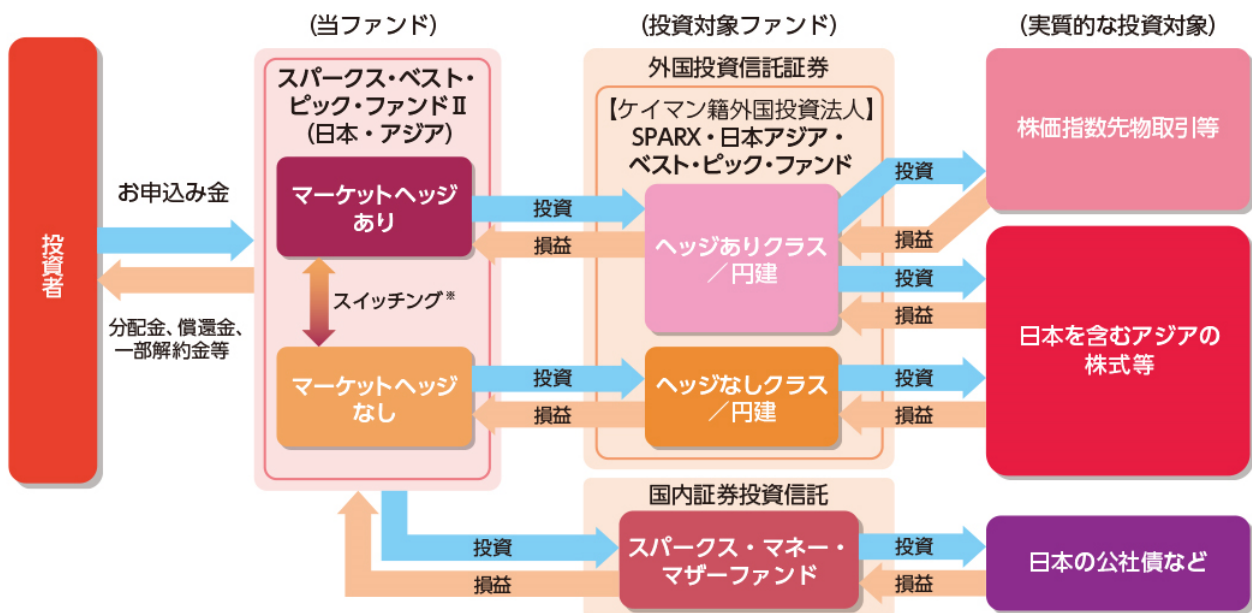
運用固有の要因	超過収益獲得のために運用上取るリスク（銘柄選択、為替、国、業種など）
その他の要因	運用上意図していないリスク、売建てヘッジで取り除ききれないリスク等
株式市場要因	株式市場の変動リスク

**ファンドの資金動向や市場動向等によっては、上記のような運用ができない場合があります。**

### ファンドの仕組み

当ファンドは、ファンド・オブ・ファンズ方式で運用を行います。

主として、投資対象ファンドである以下の投資信託証券への投資を通じて、実質的な運用を行います。



※販売会社によっては、「マーケットヘッジあり」と「マーケットヘッジなし」との間で、スイッチング(乗換え)を行うことができます。詳しくは、販売会社にお問い合わせください。

■当資料は販売用資料としてスパークス・アセット・マネジメント株式会社(以下当社)が作成したものであり、金融商品取引法に基づく開示書類ではありません。当ファンドの取得のお申込を行う場合には、投資信託説明書(交付目論見書)をお渡しますので、必ずお受け取りの上詳細をご確認いただき、ご自身でご判断ください。■当ファンドは値動きのある有価証券に投資しますので、基準価額は変動します。従って、元本が保証されているものではなく、組入れた有価証券の価格が下落する場合や、基準価額の下落により、損失を被り、投資元本を割り込む場合もあります。また、これらの運用による損益は全て受益者の皆様に帰属します。■投資信託は預貯金・金融債または保険商品ではなく、預金保険や保険契約者保護機構の保護の対象ではありません。また、証券会社で購入した場合を除き、投資者保護基金の規定に基づく支払いの対象ではありません。■投資信託の設定・運用は、投資信託委託会社が行います。■当資料に記載の内容は将来の運用結果を保証もしくは示唆するものではありません。■当資料に含まれている過去の実績の数値および市場動向等についてのコメントは当資料作成時点のものであり、市場動向や個別銘柄の将来の動きを保証するものではありません。■当資料の正確性や完全性について当社が保証するものではありません。また記載内容は予告なく訂正が行われることがあります。■当資料は目的によらず、当社の許可なしに複製・複写することを禁じます。■当ファンドに関する投資信託説明書(交付目論見書)のご請求、お問合せは販売会社まで。

スパークス・ベスト・ピック・ファンドⅡ（日本・アジア） マンスリーレポート  
 マーケットヘッジあり／マーケットヘッジなし

投資対象とする投資信託証券の概要

1. 外国投資信託証券

「SPARX・日本アジア・ベスト・ピック・ファンド（ヘッジありクラス／円建）」

「SPARX・日本アジア・ベスト・ピック・ファンド（ヘッジなしクラス／円建）」

（注）各クラス固有の場合は、個別記載しております。それ以外は、各クラス共通事項です。

形態／表示通貨	ケイマン籍外国投資法人／円建
主な投資対象	<p>&lt;（ヘッジありクラス／円建）&gt;                  日本を含むアジア企業の株式または日本を含むアジア地域の金融商品取引所に上場している株式（これに準ずるものを含みます。）を主要投資対象とするとともに、当クラスにおいては日本を含む投資対象国の株式市場の変動リスクの低減を図ることを目的として、株価指数先物取引等を活用します。</p> <p>&lt;（ヘッジなしクラス／円建）&gt;                  日本を含むアジア企業の株式または日本を含むアジア地域の金融商品取引所に上場している株式（これに準ずるものを含みます。）を主要投資対象とします。</p>
投資方針	<p>&lt;（ヘッジありクラス／円建）&gt;                  ポトムアップ・リサーチによる個別銘柄調査に基づき、魅力的なビジネスと卓越した経営陣を併せ持つ企業で、企業価値に対して割安と考えられる銘柄の中から厳選して集中的に投資を行うとともに、当クラスにおいては日本を含む投資対象国の株式市場の変動リスクの低減を図ることを目的として、株価指数先物取引等を活用します。</p> <p>&lt;（ヘッジなしクラス／円建）&gt;                  ポトムアップ・リサーチによる個別銘柄調査に基づき、魅力的なビジネスと卓越した経営陣を併せ持つ企業で、企業価値に対して割安と考えられる銘柄の中から厳選して集中的に投資を行います。</p>
主な投資制限	一発行体への投資割合は、原則として純資産総額の35%以内とします。
為替ヘッジ	外貨建資産については、原則として為替ヘッジは行いません。
運用報酬等	純資産総額に対して年率0.80%程度。 その他、受託会社報酬、保管会社報酬などの費用がかかります。
管理運用会社	スパークス・アジア・キャピタル・マネジメント・リミテッド
投資助言会社	スパークス・アジア・インベストメント・アドバイザーズ・リミテッド

スパークス・アジア・キャピタル・マネジメント・リミテッド（投資対象ファンドである外国投資信託証券の管理運用会社）

◆ SPARX グループ傘下のファンド運営子会社であり、投資対象ファンドである外国投資信託証券の運営管理を担当しています。

スパークス・アジア・インベストメント・アドバイザーズ・リミテッド（投資対象ファンドである外国投資信託証券の投資助言会社）

◆ SPARX グループの一員であり、アジア地域への投資やオルタナティブ投資を強みとする投資助言会社です。

◆ スパークス・アジア・キャピタル・マネジメント・リミテッドに対して投資助言を行っています。

◆ 香港に拠点を構え、多数の投資プロフェッショナルを有しています。

2. 国内証券投資信託

「スパークス・マネー・マザーファンド」

形態／表示通貨	親投資信託／円建
基本方針	この投資信託は、信託財産の着実な成長をはかることを目標として安定運用を行います。
主な投資対象	わが国の公社債を主要投資対象とします。
投資方針	主としてわが国の公社債に投資を行い利息等収益の確保をはかります。
主な投資制限	・株式（新株予約権証券を含みます。）への投資は、信託財産の純資産総額の30%以下とします。 ・外貨建資産への投資は行いません。
信託報酬	該当事項はありません。
委託会社	スパークス・アセット・マネジメント株式会社

■当資料は販売用資料としてスパークス・アセット・マネジメント株式会社（以下当社）が作成したものであり、金融商品取引法に基づく開示書類ではありません。当ファンドの取得のお申込を行う場合には、投資信託説明書（交付目論見書）をお渡しますので、必ずお受け取りの上詳細をご確認いただき、ご自身でご判断ください。■当ファンドは値動きのある有価証券に投資しますので、基準価額は変動します。従って、元本が保証されているものではなく、組入れた有価証券の価格が下落する場合や、基準価額の下落により、損失を被り、投資元本を割り込む場合もあります。また、これらの運用による損益は全て受益者の皆様に帰属します。■投資信託は預貯金・金融債または保険商品ではなく、預金保険や保険契約者保護機構の保護の対象ではありません。また、証券会社で購入した場合を除き、投資者保護基金の規定に基づく支払いの対象ではありません。■投資信託の設定・運用は、投資信託委託会社が行います。■当資料に記載の内容は将来の運用結果を保証もしくは示唆するものではありません。■当資料に含まれている過去の実績の数値および市場動向等についてのコメントは当資料作成時点のものであり、市場動向や個別銘柄の将来の動きを保証するものではありません。■当資料の正確性や完全性について当社が保証するものではありません。また記載内容は予告なく訂正が行われることがあります。■当資料は目的によらず、当社の許可なく複製・複写することを禁じます。■当ファンドに関する投資信託説明書（交付目論見書）のご請求、お問合せは販売会社まで。

# スパークス・ベスト・ピック・ファンドⅡ（日本・アジア） マンスリーレポート

## マーケットヘッジあり／マーケットヘッジなし

### 投資リスク

#### 基準価額の変動要因

- 「マーケットヘッジあり」においては、主として投資信託証券への投資等を通じて、内外の株式などの値動きのある有価証券に投資するとともに、株価指数先物取引等を活用しますので、ファンドの基準価額は変動します。また、外貨建資産に投資しますので為替の変動により、基準価額は変動します。なお、「マーケットヘッジあり」固有の投資リスクとして株式ヘッジに伴うリスクもあります。
- 「マーケットヘッジなし」においては、主として投資信託証券への投資等を通じて、内外の株式などの値動きのある有価証券に投資しますので、ファンドの基準価額は変動します。また、外貨建資産に投資しますので為替の変動により、基準価額は変動します。
- **従って、投資者の皆さまの投資元金は保証されているものではなく、基準価額の下落により、損失を被り、投資元金を割り込むことがあります。ファンドの運用による損益はすべて投資者の皆さまに帰属します。また、投資信託は預貯金と異なります。**

(注)各ファンド固有の場合は、個別記載しております。それ以外は、各ファンド共通事項です。

#### 価格変動リスク

当ファンドは、実質的に内外の株式などを主要な投資対象としますので、当ファンドへの投資には、株式投資にかかる価格変動等の様々なリスクが伴うこととなります。当ファンドに組入れられる株式の価格は短期的または長期的に下落していく可能性があり、これらの価格変動または流動性に予想外の変動があった場合、重大な損失が生じる場合があります。

#### カントリーリスク

一般的に海外の株式などに投資する場合、投資対象国・地域の政治、経済、社会情勢の変化等により金融・証券市場が混乱して株式などの価格が大きく変動する可能性があり、基準価額が大きく下落する要因となります。また、新興国市場への投資は先進国への投資と比較して価格変動、流動性、為替変動、政治要因等のリスクが高いと考えられています。また、情報の開示などの基準が先進国とは異なることから投資判断に際して正確な情報を十分に確保できない場合があります。国有化、資産の収用、あるいは通貨の回金の制限等により、かかる国への投資はリスクを増大させることがあり、その結果、重大な損失が生じる場合があります。

#### 為替変動リスク

当ファンドは、原則として為替ヘッジを行いませんので、投資対象国の通貨と日本円との間の為替変動の影響を受けます。外国為替相場の変動により投資を行う投資対象国の通貨建て資産の価格が変動し、これにより基準価額が変動し、損失を生じる場合があります。

#### 集中投資のリスク

当ファンドは、分散投資を行う一般的な投資信託とは異なり、銘柄を絞り込んだ運用を行うため、市場動向にかかわらず基準価額の変動は非常に大きくなる可能性があります。

#### 「マーケットヘッジあり」固有の投資リスク(株式ヘッジに伴うリスク)

「マーケットヘッジあり」においては、実質的に日本を含む投資対象国の株式市場の変動リスクの低減を図ることを目的として、株価指数先物取引等の売建てを行いますので、株式ヘッジに伴うリスクがあります。そのため、日本を含む投資対象国の株式市場全体が上昇しても必ずしも基準価額が上昇するわけではありません。また、完全に株式市場全体の動きの影響を排除できるものではありません。組入投資信託証券の株式ポートフォリオの価格上昇の寄与が株価指数先物の価格上昇の寄与より小さい場合、または、組入投資信託証券の株式ポートフォリオの価格下落の影響が株価指数先物の価格下落の影響より大きい場合等には、基準価額が下落する可能性があります。組入投資信託証券の株式ポートフォリオの価格が下落し、株価指数先物の価格が上昇する場合、基準価額の下落幅が拡大することがあります。

#### 信用リスク

組入れられる株式や債券等の有価証券やコマーシャル・ペーパー等短期金融商品は、発行体に債務不履行が発生あるいは懸念される場合には価格が下がることあり、また、投資資金を回収できなくなることがあります。なお、株式等の値動きに連動する債券については、債券の発行者に起因するリスクのほか、対象とする企業の株価の変動の影響を受けしますので、対象とする企業が倒産や大幅な業績悪化に陥った場合には、当該債券の価値が大きく下落し、基準価額が大きく下落する要因となります。当ファンドは、ベンチマーク等を意識せず、弊社独自の調査活動を通じて厳選した少数の投資銘柄群に絞り込んで集中投資することとしているため、個別銘柄への投資において、当ファンドの純資産総額に対して実質的に10%を超えて集中投資することが想定されています。そのため、集中投資を行った投資銘柄において経営破綻や経営・財務状況の悪化などが生じた場合には、大きな損失が発生することがあります。

#### その他の留意事項

##### ●システムリスク・市場リスクなどに関する事項

証券市場および外国為替市場は、世界的な経済事情の急変またはその国における天災地変、政変、経済事情の変化、政策の変更もしくはコンピューター・ネットワーク関係の不慮の出来事などの諸事情により閉鎖されることがあります。このような場合、一時的に換金等ができないこともあります。また、これらにより、一時的にファンドの運用方針に基づく運用ができなくなるリスクなどもあります。

※基準価額の変動要因(投資リスク)は、上記に限定されるものではありません。詳しくは、投資信託説明書(交付目論見書)をご覧ください。

#### その他の留意点

- ・ 当ファンドのお取引に関しては、金融商品取引法第37条の6の規定(いわゆるクーリング・オフ)の適用はありません。
- ・ 収益分配金の水準は、必ずしも計算期間におけるファンドの収益の水準を示すものではありません。収益分配は、計算期間に生じた収益を超えて行われる場合があります。投資者の購入価額によっては、収益分配金の一部または全部が、実質的な元本の一部払戻しに相当する場合があります。ファンド購入後の運用状況により、分配金額より基準価額の値上がり率が小さかった場合も同様です。収益分配の支払いは、信託財産から行われます。従って純資産総額の減少、基準価額の下落要因となります。

※詳しくは、投資信託説明書(交付目論見書)をご覧ください。

■当資料は販売用資料としてスパークス・アセット・マネジメント株式会社(以下当社)が作成したものであり、金融商品取引法に基づく開示書類ではありません。当ファンドの取得のお申込を行う場合には、投資信託説明書(交付目論見書)をお渡ししますので、必ずお受け取りの上詳細をご確認いただき、ご自身でご判断ください。■当ファンドは値動きのある有価証券に投資しますので、基準価額は変動します。従って、元本が保証されているものではなく、組入れた有価証券の価格が下落する場合や、基準価額の下落により、損失を被り、投資元本を割り込む場合もあります。また、これらの運用による損益は全て受益者の皆様に帰属します。■投資信託は預貯金・金融債または保険商品ではなく、預金保険や保険契約者保護機構の保護の対象ではありません。また、証券会社で購入した場合を除き、投資者保護基金の規定に基づく支払いの対象ではありません。■投資信託の設定・運用は、投資信託委託会社が行います。■当資料に記載の内容は将来の運用結果を保証もしくは示唆するものではありません。■当資料に含まれている過去の実績の数値および市場動向等についてのコメントは当資料作成時点のものであり、市場動向や個別銘柄の将来の動きを保証するものではありません。■当資料の正確性や完全性について当社が保証するものではありません。また記載内容は予告なく訂正が行われることがあります。■当資料は目的によらず、当社の許可なく複製・複写することを禁じます。■当ファンドに関する投資信託説明書(交付目論見書)のご請求、お問合せは販売会社まで。



# スパークス・ベスト・ピック・ファンドⅡ（日本・アジア） マンスリーレポート

## マーケットヘッジあり／マーケットヘッジなし

**お申込メモ（お申込の際には投資信託説明書（交付目論見書）をご覧ください。）**

ファンド名	スパークス・ベスト・ピック・ファンドⅡ（日本・アジア）	
	マーケットヘッジあり	マーケットヘッジなし
商品分類	追加型投信／内外／株式／特殊型（絶対収益追求型）	追加型投信／内外／株式
信託期間	2019年10月15日から2029年8月27日まで	
決算日	毎年2月27日および8月27日（休日の場合は翌営業日）	
収益分配	原則として毎決算時にファンドの基準価額水準、市況動向等を勘案して分配金額を決定します。ただし、分配対象額が少額の場合等は、分配を行わないこともあります。	
お申込単位	販売会社が定める単位	
お申込価額	お申込受付日の翌営業日の基準価額	
解約価額	解約請求受付日の翌営業日の基準価額から信託財産留保額を差し引いた価額	
解約代金の受渡日	解約請求受付日から起算して、原則として7営業日目からお支払いします。	
お申込・ご解約の受付不可日	販売会社の営業日であっても、以下に該当する日は、お申込・ご解約（スイッチングを含みます。）の受付は行いません。 ① 香港の金融商品取引所の休業日および銀行休業日等 ② 上記①のほか、一部解約金の支払い等に支障を来すおそれがあるとして委託会社が定める日 ※ただし、当ファンドの運営および受益者に与える影響を考慮して受付を行う場合があります。 ※詳しくは販売会社までお問い合わせください。	
スイッチング（乗換え）	販売会社によっては、「マーケットヘッジあり」と「マーケットヘッジなし」との間で、スイッチング（乗換え）ができます。 ※詳しくは販売会社までお問い合わせください。	

### お客様にご負担いただく手数料等について

下記手数料等の合計額については、お申込金額や保有期間等に応じて異なりますので、あらかじめ表示することができません。

#### 【お申込時】

■お申込手数料：お申込受付日の翌営業日の基準価額に **3.3%（税抜 3.0%）** を上限として販売会社が定める手数料率を乗じて得た額

#### 【ご解約時】

■信託財産留保額：解約請求受付日の翌営業日の基準価額に対して **0.15%** の率を乗じて得た額

■解約手数料：なし

#### 【保有期間中】（信託財産から間接的にご負担いただきます）

■信託報酬：純資産総額に対して **年率 0.968%（税抜 0.88%）**

■「SPARX・日本アジア・ベスト・ピック・ファンド」における運用報酬：

純資産総額に対して年率 0.80%程度。その他、受託会社報酬、保管会社報酬などの費用がかかります。

■実質的な負担：**年率 1.768%程度（税込）**

■その他の費用等

(1) 監査報酬、投資信託説明書（目論見書）や運用報告書等の作成費用などの諸費用（純資産総額に対して上限年率 0.11%（税抜 0.10%））

(2) 投資対象ファンドの組入有価証券の売買の際に発生する売買委託手数料、外貨建資産の保管費用等を信託財産でご負担いただきます。投資対象ファンドにおいては上記の他、受託会社報酬、保管会社報酬などの費用がかかります。これらの費用は運用状況等により変動するため、事前に料率・上限額等を示すことができません。

【お問い合わせ先】 スパークス・アセット・マネジメント株式会社

ホームページ <https://www.sparx.co.jp/> 電話番号：03-6711-9200（受付時間：営業日 9:00 ～ 17:00）

■当資料は販売用資料としてスパークス・アセット・マネジメント株式会社（以下当社）が作成したものであり、金融商品取引法に基づく開示書類ではありません。当ファンドの取得のお申込を行う場合には、投資信託説明書（交付目論見書）をお渡しますので、必ずお受け取りの上詳細をご確認いただき、ご自身でご判断ください。■当ファンドは値動きのある有価証券に投資しますので、基準価額は変動します。従って、元本が保証されているものではなく、組入れた有価証券の価格が下落する場合や、基準価額の下落により、損失を被り、投資元本を割り込む場合もあります。また、これらの運用による損益は全て受益者の皆様に帰属します。■投資信託は預貯金・金融債または保険商品ではなく、預金保険や保険契約者保護機構の保護の対象ではありません。また、証券会社で購入した場合を除き、投資者保護基金の規定に基づく支払いの対象ではありません。■投資信託の設定・運用は、投資信託委託会社が行います。■当資料に記載の内容は将来の運用結果を保証もしくは示唆するものではありません。■当資料に含まれている過去の実績の数値および市場動向等についてのコメントは当資料作成時点のものであり、市場動向や個別銘柄の将来の動きを保証するものではありません。■当資料の正確性や完全性について当社が保証するものではありません。また記載内容は予告なく訂正が行われることがあります。■当資料は目的によらず、当社の許可なく複製・複写することを禁じます。■当ファンドに関する投資信託説明書（交付目論見書）のご請求、お問合せは販売会社まで。



スパークス・ベスト・ピック・ファンドⅡ（日本・アジア） マンスリーレポート  
 マーケットヘッジあり／マーケットヘッジなし

ファンドの関係法人について

●委託会社 スパークス・アセット・マネジメント株式会社

金融商品取引業者 関東財務局長(金商)第346号

(加入協会) 一般社団法人投資信託協会 一般社団法人日本投資顧問業協会 日本証券業協会  
 一般社団法人第二種金融商品取引業協会

信託財産の運用指図、受益権の発行等を行います。

●受託会社 三井住友信託銀行株式会社

委託会社の指図に基づく信託財産の管理等を行います。なお、信託事務の一部につき株式会社日本カストディ銀行に委託を行います。

●販売会社 下記一覧参照

ファンドの受益権の募集・販売の取扱い、一部解約請求の受付、一部解約金・収益分配金・償還金の支払いの取扱等を行います。

販売会社		登録番号	加入協会			
			日本証券業協会	一般社団法人 金融先物取引業協会	一般社団法人 日本投資顧問業協会	一般社団法人 第二種金融商品 取引業協会
大和証券株式会社	金融商品取引業者	関東財務局長 (金商)第108号	○	○	○	○

〔お問い合わせ先〕 スパークス・アセット・マネジメント株式会社

ホームページ <https://www.sparx.co.jp/> 電話番号:03-6711-9200(受付時間:営業日 9:00 ~ 17:00)

■当資料は販売用資料としてスパークス・アセット・マネジメント株式会社(以下当社)が作成したものであり、金融商品取引法に基づく開示書類ではありません。当ファンドの取得のお申込を行う場合には、投資信託説明書(交付目論見書)をお渡ししますので、必ずお受け取りの上詳細をご確認いただき、ご自身でご判断ください。■当ファンドは値動きのある有価証券に投資しますので、基準価額は変動します。従って、元本が保証されているものではなく、組入れた有価証券の価格が下落する場合や、基準価額の下落により、損失を被り、投資元本を割り込む場合もあります。また、これらの運用による損益は全て受益者の皆様に帰属します。■投資信託は預貯金・金融債または保険商品ではなく、預金保険や保険契約者保護機構の保護の対象ではありません。また、証券会社で購入した場合を除き、投資者保護基金の規定に基づく支払いの対象ではありません。■投資信託の設定・運用は、投資信託委託会社が行います。■当資料に記載の内容は将来の運用結果を保証もしくは示唆するものではありません。■当資料に含まれている過去の実績の数値および市場動向等についてのコメントは当資料作成時点のものであり、市場動向や個別銘柄の将来の動きを保証するものではありません。■当資料の正確性や完全性について当社が保証するものではありません。また記載内容は予告なく訂正が行われることがあります。■当資料は目的によらず、当社の許可なく複製・複写することを禁じます。■当ファンドに関する投資信託説明書(交付目論見書)のご請求、お問合せは販売会社まで。