

スパークス・ベスト・ピック・ファンドⅡ(日本・アジア) マーケットヘッジあり/マーケットヘッジなし

お知らせ

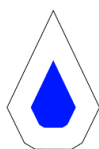
スパークス・アセット・マネジメント株式会社は
株式会社格付投資情報センターの選定による「R&Iファンド大賞2020」において
「投資信託/総合部門」の「国内株式総合部門」で
「最優秀賞」を受賞しました。



「R&Iファンド大賞」は、R&Iが信頼し得ると判断した過去のデータに基づく参考情報(ただし、その正確性及び完全性につきR&Iが保証するものではありません)の提供を目的としており、特定商品の購入、売却、保有を推奨、又は将来のパフォーマンスを保証するものではありません。当大賞は、信用格付業ではなく、金融商品取引業等に関する内閣府令第299条第1項第28号に規定されるその他業務(信用格付業以外の業務であり、かつ、関連業務以外の業務)です。当該業務に関しては、信用格付行為に不当な影響を及ぼさないための措置が法令上要請されています。当大賞に関する著作権等の知的財産権その他一切の権利はR&Iに帰属しており、無断複製・転載等を禁じます。「投資信託/総合部門」の各カテゴリーは、受賞運用会社の該当ファンドの平均的な運用実績を評価したもので、受賞運用会社の全ての個別ファンドについて運用実績が優れていることを示すものではありません。

当表彰は、スパークス・アセット・マネジメント株式会社が受賞したアワードであり、当ファンドの受賞ではございません。

スパークス・アセット・マネジメント株式会社は
「リフィニティブ・リップパー・ファンド・アワード 2020 ジャパン」において
「投資信託 株式部門 最優秀会社賞」を2年連続受賞しました。
(直近7年間では6回目の受賞です。)



REFINITIV LIPPER
FUND AWARDS

2020 WINNER
JAPAN

リフィニティブ・リップパー・ファンド・アワードは毎年、多くのファンドのリスク調整後リターンを比較し、評価期間中のパフォーマンスが一貫して優れているファンドと運用会社を表彰いたします。

選定に際しては、「Lipper Leader Rating (リップパー・リーダー・レーティング)システム」の中の「コンシスタント・リターン(収益一貫性)」を用い、評価期間3年、5年、10年でリスク調整後のパフォーマンスを測定いたします。評価対象となる分類ごとに、コンシスタント・リターンが最も高いファンドにリフィニティブ・リップパー・ファンド・アワードが贈られます。詳しい情報は、lipperalpha.refinitiv.com/lipper/をご覧ください。Refinitiv Lipperは、本資料に含まれるデータの正確性・信頼性を確保するよう合理的な努力をしていますが、それらの正確性については保証しません。

リフィニティブ・リップパー・ファンド・アワードについて

世界の20カ国以上で30年余りにわたり、高く評価されているRefinitiv Lipper Fund Awardsは、独自の投資信託評価システム「Lipper Leader Rating (リップパー・リーダー・レーティング)システム」の中の「コンシスタント・リターン(収益一貫性)」を用い、優れたファンドとその運用会社を選定し、表彰するものです。評価方法の詳細につきましては、lipperalpha.refinitiv.com/lipper/をご覧ください。

当表彰は、スパークス・アセット・マネジメント株式会社が受賞したアワードであり、当ファンドの受賞ではございません。

■当資料は販売用資料としてスパークス・アセット・マネジメント株式会社(以下当社)が作成したものであり、金融商品取引法に基づく開示書類ではありません。当ファンドの取得のお申込を行う場合には、投資信託説明書(交付目論見書)をお渡しますので、必ずお受け取りの上詳細をご確認いただき、ご自身でご判断ください。■当ファンドは値動きのある有価証券に投資しますので、基準価額は変動します。従って、元本が保証されているものではなく、組入れた有価証券の価格が下落する場合や、基準価額の下落により、損失を被り、投資元本を割り込む場合もあります。また、これらの運用による損益は全て受益者の皆様に帰属します。■投資信託は預貯金・金融債または保険商品ではなく、預金保険や保険契約者保護機構の保護の対象ではありません。また、証券会社で購入した場合を除き、投資者保護基金の規定に基づく支払いの対象ではありません。■投資信託の設定・運用は、投資信託委託会社が行います。■当資料に記載の内容は将来の運用結果を保証もしくは示唆するものではありません。■当資料に含まれている過去の実績の数値および市場動向等についてのコメントは当資料作成時点のものであり、市場動向や個別銘柄の将来の動きを保証するものではありません。■当資料の正確性や完全性について当社が保証するものではありません。また記載内容は予告なく訂正が行われることがあります。■当資料は目的によらず、当社の許可なしに複製・複写することを禁じます。■当ファンドに関する投資信託説明書(交付目論見書)のご請求、お問合せは販売会社まで。

スパークス・ベスト・ピック・ファンドⅡ(日本・アジア)

マーケットヘッジあり

マンスリーレポート
基準日 2021年1月29日

当ファンドは、一般社団法人投資信託協会「投資信託等の運用に関する規則 信用リスク集中回避のための投資制限の例外」を適用して特化型運用を行います。そのため、一般のファンドにおいては、一の者に係るエクスポージャーの投資信託財産の純資産総額に対する比率として10%を上限として運用を行うところを、当ファンドにおいては、35%を上限として運用を行います。

【運用実績】

	過去のパフォーマンス(%)		直近の分配実績(円)	
	ファンド	MSCI AC Asia Index (円ベース)		
過去1か月間	5.82	3.84		
過去3か月間	4.50	18.88		
過去6か月間	9.20	24.26		
過去1年間	28.41	23.74	第1期 2020/2/27	0
過去3年間	-	-	第2期 2020/8/27	120
設定来	31.36	30.96	設定来累計	120

※決算期に収益分配があった場合のファンドのパフォーマンスは、分配金(税金控除前)を再投資することにより算出される収益率です。従って実際の投資家利回りとは異なります。
※当ファンドにベンチマークはありません。
参考指数は「MSCI AC Asia Index (円ベース)」です。
詳細は、本資料8頁をご参照下さい。

【資産配分】

資産	比率
SPARX・日本アジア・ベスト・ピック・ファンド(ヘッジありクラス/円建)	87.8%
スパークス・マネー・マザーファンド	0.0%
現金等	12.2%

※比率は対純資産総額

【国・地域別配分】

国・地域	比率	
日本	37.5%	89.7%
中国	35.1%	
韓国	5.2%	
シンガポール	3.2%	
その他	8.7%	
現金等	10.3%	10.3%
株式先物(売建)	-48.9%	-48.9%

※国・地域は、本社所在国等に基づいたスパークス・アセット・マネジメントによる分類です。

【通貨別配分(株式)】

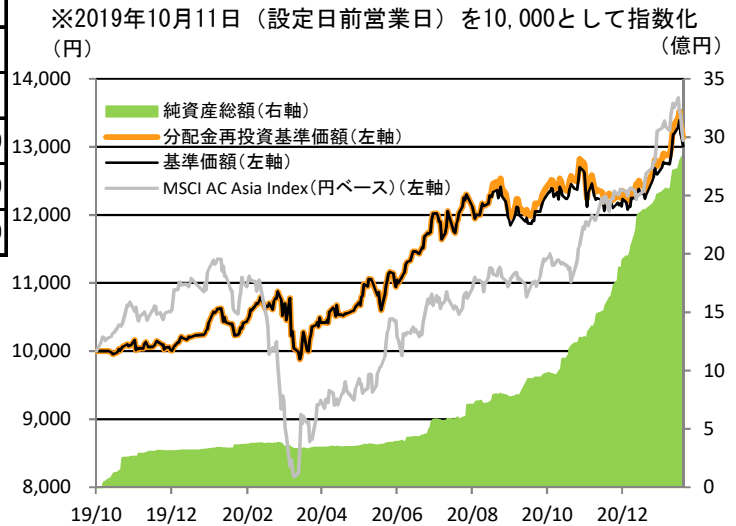
通貨	比率
日本円	37.5%
香港ドル	28.8%
米ドル	7.9%
韓国ウォン	5.2%
中国元	4.3%
その他	6.0%
合計	89.7%

※【国・地域別配分】【通貨別配分(株式)】【業種別配分(株式)】は、当ファンドが投資する投資信託証券に関する情報で、「比率」は当該投資信託証券の純資産総額に対する比率です。

■当資料は販売用資料としてスパークス・アセット・マネジメント株式会社(以下当社)が作成したものであり、金融商品取引法に基づく開示書類ではありません。当ファンドの取得のお申込を行う場合には、投資信託説明書(交付目論見書)をお渡ししますので、必ずお受け取りの上詳細をご確認いただき、ご自身でご判断ください。■当ファンドは値動きのある有価証券に投資しますので、基準価額は変動します。したがって、元本が保証されているものではなく、投資元本を割り込む場合もあります。また、これらの運用による損益は全て受益者の皆様に帰属します。■投資信託は預貯金・金融債または保険商品ではなく、預金保険や保険契約者保護機構の保護の対象ではありません。また、証券会社で購入した場合を除き、投資者保護基金の規定に基づく支払いの対象ではありません。■投資信託の設定・運用は、投資信託委託会社が行います。■当資料に記載の内容は将来の運用結果を保証もしくは示唆するものではありません。■当資料に含まれている過去の実績の数値および市場動向等についてのコメントは当資料作成時点のものであり、市場動向や個別銘柄の将来の動きを保証するものではありません。■当資料の正確性や完全性について当社が保証するものではありません。また記載内容は予告なく訂正が行われることがあります。■当資料は目的によらず、当社の許可なしに複製・複写をすることを禁じます。■当ファンドに関する投資信託説明書(交付目論見書)のご請求、お問合せは販売会社まで。

【基準価額・純資産総額の推移】

基準価額	解約価額	純資産総額
13,009 円	12,990 円	28.30 億円



※当ファンドにベンチマークはありません。参考指数は「MSCI AC Asia Index (円ベース)」です。詳細は、本資料8頁をご参照下さい。
※基準価額は、信託報酬等控除後です。
※分配金再投資基準価額は、当該ファンドの信託報酬控除後の価額を用い、分配金を非課税で再投資したものと計算しております。
※過去の実績は将来の運用成果を示唆あるいは保証するものではありません。

【業種別配分(株式)】

業種	比率
一般消費財・サービス	24.9%
ヘルスケア	16.1%
資本財・サービス	13.8%
コミュニケーション・サービス	13.0%
情報技術	11.2%
生活必需品	4.2%
金融	3.6%
素材	2.1%
エネルギー	0.9%
合計	89.7%

※業種は世界産業分類基準(GICS)の分類に基づきます。
※比率は小数点第2位を四捨五入しています。なお、合計は四捨五入の関係で合わない場合があります。

スパークス・ベスト・ピック・ファンドⅡ(日本・アジア) マーケットヘッジなし

マンスリーレポート
基準日 2021年1月29日

当ファンドは、一般社団法人投資信託協会「投資信託等の運用に関する規則 信用リスク集中回避のための投資制限の例外」を適用して特化型運用を行います。そのため、一般のファンドにおいては、一の者に係るエクスポージャーの投資信託財産の純資産総額に対する比率として10%を上限として運用を行うところを、当ファンドにおいては、35%を上限として運用を行います。

【運用実績】

過去のパフォーマンス(%)	直近の分配実績(円)		
	ファンド	MSCI AC Asia Index (円ベース)	
過去1か月間	4.45	3.84	
過去3か月間	10.02	18.88	
過去6か月間	18.94	24.26	
過去1年間	41.47	23.74	第1期 2020/2/27
過去3年間	-	-	第2期 2020/8/27
設定来	45.66	30.96	設定来累計

※決算期に収益分配があった場合のファンドのパフォーマンスは、分配金(税金控除前)を再投資することにより算出される収益率です。従って実際の投資家利回りとは異なります。
※当ファンドにベンチマークはありません。
参考指数は「MSCI AC Asia Index (円ベース)」です。
詳細は、本資料8頁をご参照下さい。

【資産配分】

資産	比率
SPARX・日本アジア・ベスト・ピック・ファンド(ヘッジなしクラス/円建)	93.2%
スパークス・マネー・マザーファンド	0.0%
現金等	6.8%

※比率は対純資産総額

【国・地域別配分】

国・地域	比率
中国	37.8%
日本	37.0%
韓国	5.7%
シンガポール	3.5%
その他	10.8%
現金等	5.2%

※国・地域は、本社所在国等に基づいたスパークス・アセット・マネジメントによる分類です。

【通貨別配分(株式)】

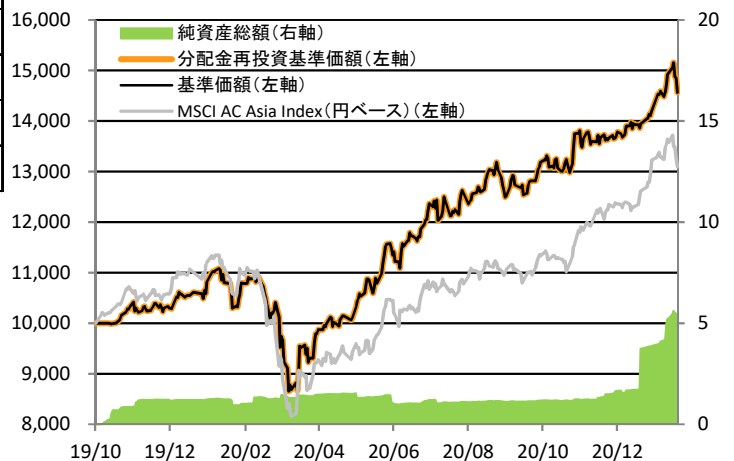
通貨	比率
日本円	37.0%
香港ドル	32.9%
米ドル	6.6%
韓国ウォン	5.7%
中国元	4.7%
その他	7.9%
合計	94.8%

※【国・地域別配分】【通貨別配分(株式)】【業種別配分(株式)】は、当ファンドが投資する投資信託証券に関する情報で、「比率」は当該投資信託証券の純資産総額に対する比率です。

【基準価額・純資産総額の推移】

基準価額	解約価額	純資産総額
14,566 円	14,545 円	5.45 億円

※2019年10月11日(設定日前営業日)を10,000として指数(円)



※当ファンドにベンチマークはありません。参考指数は「MSCI AC Asia Index (円ベース)」です。詳細は、本資料8頁をご参照下さい。

※基準価額は、信託報酬等控除後です。

※分配金再投資基準価額は、当該ファンドの信託報酬控除後の価額を用い、分配金を非課税で再投資したものと計算しております。

※過去の実績は将来の運用成果を示唆あるいは保証するものではありません。

【業種別配分(株式)】

業種	比率
一般消費財・サービス	26.5%
ヘルスケア	16.8%
資本財・サービス	14.1%
コミュニケーション・サービス	13.4%
情報技術	11.8%
生活必需品	4.9%
金融	3.8%
素材	2.4%
エネルギー	1.1%
合計	94.8%

※業種は世界産業分類基準(GICS)の分類に基づきます。

※比率は小数点第2位を四捨五入しています。なお、合計は四捨五入の関係で合わない場合があります。

■当資料は販売用資料としてスパークス・アセット・マネジメント株式会社(以下当社)が作成したものであり、金融商品取引法に基づく開示書類ではありません。当ファンドの取得のお申込を行う場合には、投資信託説明書(交付目論見書)をお渡しますので、必ずお受け取りの上詳細をご確認いただき、ご自身でご判断ください。■当ファンドは値動きのある有価証券に投資しますので、基準価額は変動します。したがって、元本が保証されているものではなく、投資元本を割り込む場合もあります。また、これらの運用による損益は全て受益者の皆様に帰属します。■投資信託は預貯金・金融債または保険商品ではなく、預金保険や保険契約者保護機構の保護の対象ではありません。また、証券会社で購入した場合を除き、投資者保護基金の規定に基づく支払いの対象ではありません。■投資信託の設定・運用は、投資信託委託会社が行います。■当資料に記載の内容は将来の運用結果を保証もしくは示唆するものではありません。■当資料に含まれている過去の実績の数値および市場動向等についてのコメントは当資料作成時点のものであり、市場動向や個別銘柄の将来の動きを保証するものではありません。■当資料の正確性や完全性について当社が保証するものではありません。また記載内容は予告なく訂正が行われることがあります。■当資料は目的によらず、当社の許可なしに複製・複写することを禁じます。■当ファンドに関する投資信託説明書(交付目論見書)のご請求、お問合せは販売会社まで。

スパークス・ベスト・ピック・ファンドⅡ (日本・アジア)
マーケットヘッジあり

マンスリーレポート
基準日 2021年1月29日

組入上位銘柄

組入銘柄数	46
-------	----

No	銘柄名	国・地域	業種	組入比率
1	日本電産	日本	資本財・サービス	5.3%
2	ソニー	日本	一般消費財・サービス	4.9%
3	リクルートホールディングス	日本	資本財・サービス	4.6%
4	Tencent Holdings Ltd	中国	コミュニケーション・サービス	4.4%
5	ソフトバンクグループ	日本	コミュニケーション・サービス	4.0%
6	WuXi AppTec Co Ltd	中国	ヘルスケア	3.9%
7	キーエンス	日本	情報技術	3.4%
8	Sea Ltd	シンガポール	コミュニケーション・サービス	3.2%
9	Li Ning Co Ltd	中国	一般消費財・サービス	3.0%
10	Wuxi Biologics Cayman Inc	中国	ヘルスケア	3.0%

* 業種は、世界産業分類基準 (GICS) の分類に基づきます。

* 国・地域は、本社所在国等に基づいたスパークス・アセット・マネジメントによる分類です。

組入上位銘柄の概要

No	銘柄名	国・地域	銘柄概要
1	日本電産	日本	日本電産は、世界有数の小型精密モーターメーカー。同社の製品は、主にハードディスクや光ディスクドライブに使用される。積極的なM&Aで事業を拡大。
2	ソニー	日本	ソニーは、電機メーカー。個人・法人向けに、オーディオ、家庭用ゲーム機、通信機器、電子部品、IT(情報技術)機器など製造。音楽、映画、コンピューターゲーム、オンラインゲーム、金融なども手掛ける。
3	リクルートホールディングス	日本	リクルートホールディングスは、仕事、住宅、結婚、旅行、グルメ、美容、クルマ、進学など様々な分野の情報サービスを提供。求人広告や、人材紹介等のサービスも手掛ける。
4	Tencent Holdings Ltd	中国	騰訊[テセント・ホールディングス](Tencent Holdings Limited)は、子会社を通じて中国、米国、欧州などのユーザーにインターネットおよびモバイル付加価値サービス(VAS)、オンライン広告サービス、電子商取引サービスなどを提供。
5	ソフトバンクグループ	日本	ソフトバンクグループは、日本の携帯電話等の電気通信事業者やインターネット関連企業等を傘下に置く持株会社。英国の半導体設計大手アーム・ホールディングスの買収や、ソフトバンク・ビジョン・ファンドを立ち上げるなど、次世代を見据えた投資を積極的に展開。
6	WuXi AppTec Co Ltd	中国	薬明康德[ウーシー・アプテック](WuXi AppTec Co., Ltd.)は、製薬会社。抗体医薬品、バイオ医薬品などを手掛ける。
7	キーエンス	日本	キーエンスは、コンピューター導入による工場生産の自動化(FA)機器用のセンサーや制御・計測機器、ハイテクホビーなどを製造。光ファイバー・光電子センサー、プログラマブル論理制御(PLC)機器、レーザーマイクロメーター、バーコード読み取り機、ラジコンカーなども手掛ける。
8	Sea Ltd	シンガポール	シー(Sea Limited)は情報技術サービス会社。パソコンやモバイル機器向けのデジタルコンテンツ、Eコマース(電子商取引)サービス、決済プラットフォームなどを提供し、世界各国で事業を展開。
9	Li Ning Co Ltd	中国	李宁[リー・ニン](Li Ning Co., Ltd.)は、中国の元オリンピック体操選手の李宁氏によって創業されたスポーツ用品メーカー。フットウエア、アパレル、アクセサリなどの製造・販売を手掛ける。
10	Wuxi Biologics Cayman Inc	中国	薬明生物技術[ウーシー・バイオロジクス](WuXi Biologics (Cayman) Inc.)は製薬会社。抗体医薬品、バイオ医薬品などを開発・製造。研究材料の生成、滅菌保証プログラム、臨床試験、応用分子腫瘍研究なども手掛ける。世界各国で事業を展開。

* 国・地域は、本社所在国等に基づいたスパークス・アセット・マネジメントによる分類です。

※上記記載は当ファンドが投資する投資信託証券に関する情報です。

■当資料は販売用資料としてスパークス・アセット・マネジメント株式会社(以下当社)が作成したものであり、金融商品取引法に基づく開示書類ではありません。当ファンドの取得のお申込を行う場合には、投資信託説明書(交付目論見書)をお渡ししますので、必ずお受け取りの上詳細をご確認いただき、ご自身でご判断ください。■当ファンドは値動きのある有価証券に投資しますので、基準価額は変動します。したがって、元本が保証されているものではなく、投資元本を割り込む場合もあります。また、これらの運用による損益は全て受益者の皆様に帰属します。■投資信託は預貯金・金融債または保険商品ではなく、預金保険や保険契約者保護機構の保護の対象ではありません。また、証券会社に購入した場合を除き、投資者保護基金の規定に基づく支払いの対象ではありません。■投資信託の設定・運用は、投資信託委託会社が行います。■当資料に記載の内容は将来の運用結果を保証もしくは示唆するものではありません。■当資料に含まれている過去の実績の数値および市場動向等についてのコメントは当資料作成時点のものであり、市場動向や個別銘柄の将来の動きを保証するものではありません。■当資料の正確性や完全性について当社が保証するものではありません。また記載内容は予告なく訂正が行われることがあります。■当資料は目的によらず、当社の許可なしに複製・複写することを禁じます。■当ファンドに関する投資信託説明書(交付目論見書)のご請求、お問合せは販売会社まで。

スパークス・ベスト・ピック・ファンドⅡ (日本・アジア)
マーケットヘッジなし

マンスリーレポート
基準日 2021年1月29日

組入上位銘柄

組入銘柄数	46
-------	----

No	銘柄名	国・地域	業種	組入比率
1	日本電産	日本	資本財・サービス	5.2%
2	ソニー	日本	一般消費財・サービス	5.0%
3	Tencent Holdings Ltd	中国	コミュニケーション・サービス	4.8%
4	リクルートホールディングス	日本	資本財・サービス	4.5%
5	WuXi AppTec Co Ltd	中国	ヘルスケア	4.0%
6	ソフトバンクグループ	日本	コミュニケーション・サービス	3.8%
7	キーエンス	日本	情報技術	3.8%
8	Sea Ltd	シンガポール	コミュニケーション・サービス	3.5%
9	Li Ning Co Ltd	中国	一般消費財・サービス	3.2%
10	Wuxi Biologics Cayman Inc	中国	ヘルスケア	3.2%

* 業種は、世界産業分類基準 (GICS) の分類に基づきます。

* 国・地域は、本社所在国等に基づいたスパークス・アセット・マネジメントによる分類です。

組入上位銘柄の概要

No	銘柄名	国・地域	銘柄概要
1	日本電産	日本	日本電産は、世界有数の小型精密モーターメーカー。同社の製品は、主にハードディスクや光ディスクドライブに使用される。積極的なM&Aで事業を拡大。
2	ソニー	日本	ソニーは、電機メーカー。個人・法人向けに、オーディオ、家庭用ゲーム機、通信機器、電子部品、IT(情報技術)機器など製造。音楽、映画、コンピューターゲーム、オンラインゲーム、金融なども手掛ける。
3	Tencent Holdings Ltd	中国	騰訊[テセント・ホールディングス](Tencent Holdings Limited)は、子会社を通じて中国、米国、欧州などのユーザーにインターネットおよびモバイル付加価値サービス(VAS)、オンライン広告サービス、電子商取引サービスなどを提供。
4	リクルートホールディングス	日本	リクルートホールディングスは、仕事、住宅、結婚、旅行、グルメ、美容、クルマ、進学など様々な分野の情報サービスを提供。求人広告や、人材紹介等のサービスも手掛ける。
5	WuXi AppTec Co Ltd	中国	薬明康德[ウーシー・アプテック](WuXi AppTec Co., Ltd.)は、製薬会社。抗体医薬品、バイオ医薬品などを手掛ける。
6	ソフトバンクグループ	日本	ソフトバンクグループは、日本の携帯電話等の電気通信事業者やインターネット関連企業等を傘下に置く持株会社。英国の半導体設計大手アーム・ホールディングスの買収や、ソフトバンク・ビジョン・ファンドを立ち上げるなど、次世代を見据えた投資を積極的に展開。
7	キーエンス	日本	キーエンスは、コンピューター導入による工場生産の自動化(FA)機器用のセンサーや制御・計測機器、ハイテクホビーなどを製造。光ファイバー・光電子センサー、プログラマブル論理制御(PLC)機器、レーザーマイクロメーター、バーコード読み取り機、ラジコンカーなども手掛ける。
8	Sea Ltd	シンガポール	シー(Sea Limited)は情報技術サービス会社。パソコンやモバイル機器向けのデジタルコンテンツ、Eコマース(電子商取引)サービス、決済プラットフォームなどを提供し、世界各国で事業を展開。
9	Li Ning Co Ltd	中国	李宁[リー・ニン](Li Ning Co., Ltd.)は、中国の元オリンピック体操選手の李宁氏によって創業されたスポーツ用品メーカー。フットウエア、アパレル、アクセサリなどの製造・販売を手掛ける。
10	Wuxi Biologics Cayman Inc	中国	薬明生物技術[ウーシー・バイロジクス](WuXi Biologics (Cayman) Inc.)は製薬会社。抗体医薬品、バイオ医薬品などを開発・製造。研究材料の生成、滅菌保証プログラム、臨床試験、応用分子腫瘍研究なども手掛ける。世界各国で事業を展開。

* 国・地域は、本社所在国等に基づいたスパークス・アセット・マネジメントによる分類です。

※上記記載は当ファンドが投資する投資信託証券に関する情報です。

■当資料は販売用資料としてスパークス・アセット・マネジメント株式会社(以下当社)が作成したものであり、金融商品取引法に基づく開示書類ではありません。当ファンドの取得のお申込を行う場合には、投資信託説明書(交付目論見書)をお渡ししますので、必ずお受け取りの上詳細をご確認いただき、ご自身でご判断ください。■当ファンドは値動きのある有価証券に投資しますので、基準価額は変動します。したがって、元本が保証されているものではなく、投資元本を割り込む場合もあります。また、これらの運用による損益は全て受益者の皆様に帰属します。■投資信託は預貯金・金融債または保険商品ではなく、預金保険や保険契約者保護機構の保護の対象ではありません。また、証券会社で購入した場合を除き、投資者保護基金の規定に基づく支払いの対象ではありません。■投資信託の設定・運用は、投資信託委託会社が行います。■当資料に記載の内容は将来の運用結果を保証もしくは示唆するものではありません。■当資料に含まれている過去の実績の数値および市場動向等についてのコメントは当資料作成時点のものであり、市場動向や個別銘柄の将来の動きを保証するものではありません。■当資料の正確性や完全性について当社が保証するものではありません。また記載内容は予告なく訂正が行われることがあります。■当資料は目的によらず、当社の許可なしに複製・複写することを禁じます。■当ファンドに関する投資信託説明書(交付目論見書)のご請求、お問合せは販売会社まで。

スパークス・ベスト・ピック・ファンドⅡ（日本・アジア）

マーケットヘッジあり／マーケットヘッジなし

マンスリーレポート
基準日 2021年1月29日

コメント

■市場環境

《日本の株式市場》

2021年1月、日本株式市場の代表指数であるTOPIX（配当込み）は前月末比0.23%の上昇となりました。

当月の日本株式市場は、緊急事態宣言再発令への警戒感から小幅な下落で始まり、その後、米国でトリプルブルー（大統領、上下両院の過半数を与党民主党が確保すること）が実現する公算となり、米国政府の大規模財政出動による景気回復期待から、月半ばにかけて上昇しました。月後半は、好調な企業業績に支えられながらも、米国の追加経済対策の発表を受けた材料出尽くし感や利益確定売りもあり横ばいで推移しましたが、月末には米国の個人投資家による投機的な動きへの警戒感などから、市場は下落に転じ当月を終えました。

《アジアの株式市場》

年明けのアジア株式市場は上昇して始まり、各国における新型コロナウイルスワクチン接種の開始、景気回復への期待、世界的に潤沢な流動性資金に支えられ、当月の最初の3週間はリスクオンの動きがみられ、相場の合いは堅調でした。

国別では、中国、台湾、香港がプラスに貢献した一方で、ASEAN諸国の株式市場は比較的軟調に推移しました。中国から香港株式市場への投資金額は過去最高を更新し、香港証券取引所の日次出来高は2,000億香港ドル（約2.7兆円）を超えました（2020年の平均日次出来高は1,300億香港ドル＝約1.7兆円）。インターネット、テクノロジー・ハードウェア、新エネルギーに注力する自動車メーカーなどの成長株が堅調なパフォーマンスを牽引しました。

当月は半導体事業の好調な見通しを背景に、Taiwan Semiconductor Manufacturing Company（台湾/情報技術、当ファンド組入銘柄）とSamsung Electronics社（韓国）が最高値を更新しました。自動車向け半導体の供給不足が自動車生産に影響しているとの報道により、半導体業界の重要性が再確認されています。

新型コロナウイルス感染拡大が引き続き景気回復の重しとなる中、当月のASEAN諸国の株式市場は比較的軟調に推移しました。

マレーシアは新型コロナウイルスの感染拡大状況を受けて非常事態宣言を発令し、タイでは新規感染者数が再び急増しました。インドでは個人消費の改善が続き、政府はさらなる景気刺激策実施への意欲を示しました。

■運用状況

「スパークス・ベスト・ピック・ファンドⅡ（日本・アジア）マーケットヘッジあり」は、前月末比5.82%上昇しました。また、「スパークス・ベスト・ピック・ファンドⅡ（日本・アジア）マーケットヘッジなし」は、同4.45%上昇しました。

当月は、私どものESG（Environment：環境、Social：社会、Governance：企業統治）の考え方についてお話しします。

当社親会社のスパークス・グループ株式会社は2018年2月、国連が支援するPRI（Principles for Responsible Investment：責任投資原則）の署名機関になっています。また2020年1月には「気候変動関連財務情報開示タスクフォース（TCFD；Task Force on Climate-related Financial Disclosures）」が公表した提言に賛同の意を表明しています。これは私どもが、ESG投資の考え方を全面的に取り入れていることを意味します。

当ファンドでは「魅力的なビジネスと卓越した経営陣を併せ持つ企業を安く買う」を投資理念として掲げていますが、ここで言う「魅力的なビジネス」と「卓越した経営陣」にはESG的視点からみた評価も含まれています。即ち、投資対象企業を調査する際、その企業が存続することで環境・社会・ガバナンス面で悪影響をもたらすリスクがないかをチェックするのです。

（次ページへ）

■当資料は販売用資料としてスパークス・アセット・マネジメント株式会社（以下当社）が作成したものであり、金融商品取引法に基づく開示書類ではありません。当ファンドの取得のお申込を行う場合には、投資信託説明書（交付目論見書）をお渡しますので、必ずお受け取りの上詳細をご確認いただき、ご自身でご判断ください。■当ファンドは値動きのある有価証券に投資しますので、基準価額は変動します。したがって、元本が保証されているものではなく、投資元本を割り込む場合もあります。また、これらの運用による損益は全て受益者の皆様に帰属します。■投資信託は預貯金・金融債または保険商品ではなく、預金保険や保険契約者保護機構の保護の対象ではありません。また、証券会社で購入した場合を除き、投資者保護基金の規定に基づく支払いの対象ではありません。■投資信託の設定・運用は、投資信託委託会社が行います。■当資料に記載の内容は将来の運用結果を保証もしくは示唆するものではありません。■当資料に含まれている過去の実績の数値および市場動向等についてのコメントは当資料作成時点のものであり、市場動向や個別銘柄の将来の動きを保証するものではありません。■当資料の正確性や完全性について当社が保証するものではありません。また記載内容は予告なく訂正が行われることがあります。■当資料は目的によらず、当社の許可なしに複製・複写することを禁じます。■当ファンドに関する投資信託説明書（交付目論見書）のご請求、お問合せは販売会社まで。

スパークス・ベスト・ピック・ファンドⅡ(日本・アジア) 基準日 2021年1月29日

マーケットヘッジあり/マーケットヘッジなし

マンスリーレポート

コメント

(前ページより)

ESGのうち、E(Environment: 環境)は投資可否の判断が最もつきやすいと考えます。一般的に「環境悪」とされる事業としては、たくさんの化石燃料を使用するビジネス、海洋汚染や森林破壊を助長するようなビジネス、あるいは人々の健康を害するようなタバコやアルコールの製造・販売、軍事兵器の製造などが該当します。一般公開情報をもとに事業内容を調べることで、これらの業種を避けることは比較的容易です。現状、このような活動に大規模に関わっている企業は当ファンドのポートフォリオには含まれていないと考えています。

S(Social: 社会)についてもE(Environment: 環境)ほど簡単ではありませんが、投資可否の判断はそれなりに可能です。例えば、児童労働問題、周辺住民とのトラブル、下請けいじめ、従業員への虐待などいわゆる「ブラック企業」として一般世間に知られているような企業には投資を控えるべきです。しかし、一般公開情報を通じて事業内容を調査するのに比べると、これらに関する情報収集はやや困難が伴います。しばしば起こりうる状況として、労使問題や社会問題がマスコミによって暴かれることで、初めて投資不適格な企業であったことが明るみにでるケースです。私どもは、そのような事実が明るみに出たから売却するという事態を避けるためにも、社歴が長く、過去に大きな問題を起こしたことの無い企業をなるべく選好するように心掛けています。

一方、G(Governance: ガバナンス)の評価は難しいところです。不祥事を未然に防ぐためのガバナンス体制が問われる分野であり、取締役会における多様な人種構成、適正な男女比率、執行と監督の分離、投資家向けディスクロージャの充実度などが評価項目です。いずれも一般公開情報で客観的データ(社外取締役比率、男女比率など)を入手することは可能ですが、解釈には困難が伴うと私どもは考えます。例えば、多様性のある取締役会は、視点の偏った意思決定によって業績が悪化しないようにするための仕組みです。しかし能力不足にも拘わらず形式要件を満たしているだけの人材を登用し、代わりに真に有能な取締役を外すことになっては本末転倒です。また競争優位性の源泉である企業秘密を無理に開示することで、競合に対して不利になることも避けるべきです。

経営の執行と監督の分離についてはどうでしょう。分離が求められるのは、「現場で日頃から経営にあたっている人間は、普段は株主の目に触れないのをいいことに自身の利益を優先しかねない。だから執行役にはお目付け役が必要だ」という考えが背景にあります。これは性悪説に則った考え方です。一方、性善説に立ち、執行役は株主(もっと言うと全てのステークホルダー)のために誠実な経営を遂行しているのであれば、必ずしも分離は必要ないと言えます。この点も、企業の長年のトラックレコードをみて判断することが望ましいと思われます。即ち、ワンマン経営者でもこれまで株主として満足のいく実績があれば、わざわざ声高にしてガバナンス体制の変更を求める必要はないという考え方です。私どもの経験上、自らが自社株を大量に保有しているオーナー経営者は信頼できるケースが多いように思われます。

1月25日の日本経済新聞夕刊に掲載されていた伊藤忠商事(株)の岡藤会長によるコラムでもコーポレートガバナンスに関して以下のようなジレンマが述べられています。

「次の社長を誰に託すか——。その判断は、経営を預かる身として重大な責任を伴う。会社や経営者によって色々な判断基準があると思う。ここで指摘したいのが、指名委員会等設置会社のことだ。いわゆる「経営の執行と監督の分離」を促すため、日本では2003年に導入された。昨年8月時点で、77社の上場企業が採り入れている。

経営陣による独善的な人事を防げるとあって海外の投資家などには受けが良い。ただ、どうだろうか……。業績などの面でその効果が発揮されたという例は少ないように思う。なぜだろうか。

普段は経営に携わらない委員会が経営トップを指名するとなると、どうしてもプレゼンで理路整然と話すタイプの人の方が有利になってしまうのではないかと。ゴルフでも話だけを聞いていたらシングル・プレーヤーかと思う人が、実際にラウンドしたら「そうでもないなあ」ということがある。それに似ている。やっぱり仕事をともにしてお客さんとどう向き合うか、様々な場面でどんな判断を下すのかを見て人選しないとリスクが大きいというのが、私の意見だ。

そう言いながら伊藤忠商事(株)も指名委員会を置いている。もちろん意見はいただき尊重する。ただ、任命責任を負えるのは経営トップだけだと思う。」

私どもも、形式要件に囚われることなく、実態面からみてESGにとって真に有益なことは何かを念頭に置きながら今後も投資判断をしていく方針です。

(次ページへ)

■当資料は販売用資料としてスパークス・アセット・マネジメント株式会社(以下当社)が作成したものであり、金融商品取引法に基づく開示書類ではありません。当ファンドの取得のお申込を行う場合には、投資信託説明書(交付目論見書)をお渡ししますので、必ずお受け取りの上詳細をご確認いただき、ご自身でご判断ください。■当ファンドは値動きのある有価証券に投資しますので、基準価額は変動します。したがって、元本が保証されているものではなく、投資元本を割り込む場合もあります。また、これらの運用による損益は全て受益者の皆様に帰属します。■投資信託は預貯金・金融債または保険商品ではなく、預金保険や保険契約者保護機構の保護の対象ではありません。また、証券会社で購入した場合を除き、投資者保護基金の規定に基づく支払いの対象ではありません。■投資信託の設定・運用は、投資信託委託会社が行います。■当資料に記載の内容は将来の運用結果を保証もしくは示唆するものではありません。■当資料に含まれている過去の実績の数値および市場動向等についてのコメントは当資料作成時点のものであり、市場動向や個別銘柄の将来の動きを保証するものではありません。■当資料の正確性及び完全性について当社が保証するものではありません。また記載内容は予告なく訂正が行われることがあります。■当資料は目的によらず、当社の許可なしに複製・複写することを禁じます。■当ファンドに関する投資信託説明書(交付目論見書)のご請求、お問合せは販売会社まで。

スパークス・ベスト・ピック・ファンドⅡ(日本・アジア) 基準日 2021年1月29日

マーケットヘッジあり/マーケットヘッジなし

コメント

(前ページより)

■銘柄紹介

当月は、当ファンド組入銘柄の「Taiwan Semiconductor Manufacturing Company」についてご紹介します。

同社は台湾に拠点を置く半導体受託製造の世界最大手企業です。

1987年創業の同社は、半導体産業のビジネスモデルが垂直統合型から水平分業型に構造変化してくる中で飛躍的な成長を遂げました。垂直統合型とは、半導体の計開発から実際の製造までを一社単独で全てを手掛ける事業モデルです。一方、水平分業型とは設計、製造工程をそれぞれ専門とする企業が別々に担当します。設計を行う会社は受託生産を行うメーカーに外注を行うのです。半導体産業の世界では、性能を左右する回路線幅の微細化進展やデザインルールが年々高度化・複雑化してきたことで一社単独では手に負えないくらい事業範囲が広がってきました。同社は、最先端の技術で安定的かつ大量に半導体を生産することに特化し、巨額の投資を続けてきたことで半導体委託生産の世界シェア約5割を握っています。

同社は過去20年で売上・利益がともに年率11%で成長を続けるなど輝かしい実績を誇っています。財務内容も自己資本比率7割前後と盤石なうえ、ROE(株主資本利益率)も過去20年平均22%と日本企業の平均値(10%未満)を遥かに超えています。半導体産業は常に最先端技術に対して巨額投資を続けなくてはならないため、非常に資本集約的なビジネスといえますが、投資負担を補って有り余るだけの高い利益率を享受しており、フリーキャッシュフローも毎年潤沢に生み出されています。以上から、私どもの考える「魅力的な企業の条件」が揃っているとと言えます。

もともと私どもは、半導体の微細化が物理的限界に近づいてきたことで、同社が提供できる付加価値が限られてくると考えていました。しかし、その後様々な創意工夫がなされて、今後は回路線幅の微細化が頭打ちになったとしても、高機能化の実現がまだまだ続く見通しになってきました。このため、長期展望を従来より楽観視できるようになっています。

また同社はApple社(米国)のiPhone向け半導体(CPU、中央演算装置)を大量供給していることから、同社への収益依存度が高いことも懸念要因でした。しかし、近年は世界中のハイテク産業におけるAI(人工知能)、IoT(モノのインターネット)、自動運転技術、5G(第5世代移動通信システム)向け投資などの長期的拡大が見えてきており、同社にとっても顧客売上の分散化が進むと思われます。とりわけ、従来からの大口顧客と言われるApple社(米国)、Qualcomm社(米国)、Nvidia社(米国)に加え、近年ではAmazon社(米国)やFacebook社(米国)などの巨大インターネット企業が自社利用のための半導体を独自開発する動きがあります。いずれも生産工程については外部の受託生産メーカーに発注するため、同社が最も恩恵を受ける一社であると考えられます。

最近のIntel社(米国)による製造外注に関する意思決定も重要なイベントです。Intel社は長年、上述の垂直統合型ビジネスモデルを志向してきましたが、昨今は微細化技術でTaiwan Semiconductor Manufacturing Companyに大きく後れをとっており、単独で全ての事業範囲をカバーすることの難しさが浮き彫りになっています。時代にそぐわなくなった垂直統合型モデルと決別し、半導体生産で世界三強(Taiwan Semiconductor Manufacturing Company、Samsung社(韓国)、Intel社)の一角である同社が「脱落」することで、Taiwan Semiconductor Manufacturing Companyの業界ポジションが益々強固なものになっていくと私どもは考えます。

《「スパークス・ベスト・ピック・ファンドⅡ(日本・アジア)マーケットヘッジあり」の株式市場変動リスク低減について》

当月、「スパークス・ベスト・ピック・ファンドⅡ(日本・アジア)マーケットヘッジあり」は、株式市場の変動リスクの低減を図ることを目的として、投資する投資信託証券を通じて投資する株式の市場感応度(ベータ値)に応じて、投資する投資信託証券を通じて株価指数先物取引等の売建て額を調整しました。

■当資料は販売用資料としてスパークス・アセット・マネジメント株式会社(以下当社)が作成したものであり、金融商品取引法に基づく開示書類ではありません。当ファンドの取得のお申込を行う場合には、投資信託説明書(交付目論見書)をお渡ししますので、必ずお受け取りの上詳細をご確認いただき、ご自身でご判断ください。■当ファンドは値動きのある有価証券に投資しますので、基準価額は変動します。したがって、元本が保証されているものではなく、投資元本を割り込む場合もあります。また、これらの運用による損益は全て受益者の皆様に帰属します。■投資信託は預貯金・金融債または保険商品ではなく、預金保険や保険契約者保護機構の保護の対象ではありません。また、証券会社で購入した場合を除き、投資者保護基金の規定に基づく支払いの対象ではありません。■投資信託の設定・運用は、投資信託委託会社が行います。■当資料に記載の内容は将来の運用結果を保証もしくは示唆するものではありません。■当資料に含まれている過去の実績の数値および市場動向等についてのコメントは当資料作成時点のものであり、市場動向や個別銘柄の将来の動きを保証するものではありません。■当資料の正確性や完全性について当社が保証するものではありません。また記載内容は予告なく訂正が行われることがあります。■当資料は目的によらず、当社の許可なしに複製・複写することを禁じます。■当ファンドに関する投資信託説明書(交付目論見書)のご請求、お問合せは販売会社まで。

スパークス・ベスト・ピック・ファンドⅡ（日本・アジア） マンスリーレポート

マーケットヘッジあり／マーケットヘッジなし

ファンドの目的

「マーケットヘッジあり」

当ファンドは、主として投資信託証券への投資を通じて、日本を含むアジアの株式に実質的に投資するとともに、株価指数先物取引等を活用し、日本を含む投資対象国の株式市場の変動リスクの低減を図りつつ、投資信託財産の中長期的な成長を目指して運用を行います。

「マーケットヘッジなし」

当ファンドは、主として投資信託証券への投資を通じて、日本を含むアジアの株式に実質的に投資し、投資信託財産の中長期的な成長を目指して運用を行います。

ファンドの特色

当ファンドは、投資信託証券を通じて、ファンド・オブ・ファンズ形式で実質的な運用を行います。なお、外国投資信託証券の組入れは原則として高位に保つことを基本とします。

1. 日本とアジアの株式の中から、『魅力的』と判断した銘柄に投資します。

- ◆ 『魅力的』な銘柄とは、高い技術力やブランド力があり、今後グローバルでの活躍が期待出来、成長している日本とアジアの企業（新・国際優良企業）をいいます。
 - ◆ 当ファンドは、「MSCI AC Asia Index（円ベース）*」の採用国及び地域の株式を中心に実質的に投資します。ただし、当該指数への追従を意図した運用は行いません。当ファンドの主要投資対象国は日本、中国、香港、台湾、韓国、マレーシア、フィリピン、シンガポール、タイ、インド、インドネシアなどです。
 - ※投資対象国の制度等により、上記投資対象国の株式へ投資ができない場合があります。
 - ※日本やアジア地域に本社のある企業で日本やアジア地域以外の上場株式も投資対象に含まれます。
 - ※全ての採用国及び地域に投資するとは限りません。また、主要投資対象国は今後変更される場合があります。
 - ※株式のほか、株式に関連する資産として、投資信託証券、転換社債ならびに転換社債型新株予約権付社債、DR（預託証書）、新株引受権証券および新株予約権証券、ならびに株価もしくは株価指数に価格が連動する証券等に対して投資する場合があります。
- *「MSCI AC Asia Index（円ベース）」は、MSCI Inc.が発表しているMSCI AC Asia Index（米ドルベース）をもとに委託会社が円換算したものです。また、MSCI AC Asia Indexに関する著作権、知的財産権その他一切の権利はMSCI Inc.に帰属します。またMSCI Inc.は、同指数の内容を変更する権利および公表を停止する権利を有しています。MSCI Inc.は、当ファンドの運用成果等に関して一切責任を負うものではありません。

2. ベンチマークや業種にとらわれず、『厳選』した少数の投資銘柄群に集中的に投資を行うことを基本とします。

※当ファンドは、ベンチマーク等を意識せず、厳選した少数の投資銘柄群に絞り込んで集中投資することとしているため、個別銘柄への投資において、当ファンドの純資産総額に対して実質的に10%を超えて投資することが想定されています。そのため、集中投資を行った投資銘柄において経営破綻や経営・財務状況の悪化などが生じた場合には、大きな損失が発生することがあります。

3. 原則として短期的な銘柄の入れ替えは行わず、長期保有することを基本とします。

※実質的な外貨建資産については、原則として為替ヘッジを行いません。

■当資料は販売用資料としてスパークス・アセット・マネジメント株式会社（以下当社）が作成したものであり、金融商品取引法に基づく開示書類ではありません。当ファンドの取得のお申込を行う場合には、投資信託説明書（交付目論見書）をお渡ししますので、必ずお受け取りの上詳細をご確認いただき、ご自身でご判断ください。■当ファンドは値動きのある有価証券に投資しますので、基準価額は変動します。従って、元本が保証されているものではなく、組入れた有価証券の価格が下落する場合や、基準価額の下落により、損失を被り、投資元本を割り込む場合もあります。また、これらの運用による損益は全て受益者の皆様に帰属します。■投資信託は預貯金・金融債または保険商品ではなく、預金保険や保険契約者保護機構の保護の対象ではありません。また、証券会社で購入した場合を除き、投資者保護基金の規定に基づく支払いの対象ではありません。■投資信託の設定・運用は、投資信託委託会社が行います。■当資料に記載の内容は将来の運用結果を保証もしくは示唆するものではありません。■当資料に含まれている過去の実績の数値および市場動向等についてのコメントは当資料作成時点のものであり、市場動向や個別銘柄の将来の動きを保証するものではありません。■当資料の正確性や完全性について当社が保証するものではありません。また記載内容は予告なく訂正が行われることがあります。■当資料は目的によらず、当社の許可なく複製・複写することを禁じます。■当ファンドに関する投資信託説明書（交付目論見書）のご請求、お問合せは販売会社まで。

スパークス・ベスト・ピック・ファンドⅡ（日本・アジア） マンスリーレポート
 マーケットヘッジあり／マーケットヘッジなし

ファンドの特色（続き）

4. 「マーケットヘッジあり」と「マーケットヘッジなし」の2つのファンドがあります。

「マーケットヘッジあり」

株式市場の変動リスクの低減を図るため、株価指数先物取引等を活用します。

「マーケットヘッジなし」

株式市場の変動リスクの低減を図るための株価指数先物取引等は、原則として行いません。

- ◆ ファンドのパフォーマンスに影響を与える要因は大きく3つ（運用固有の要因、その他の要因、株式市場要因）に分けられます。
- ◆ 「マーケットヘッジあり」では運用固有の要因とその他の要因、「マーケットヘッジなし」では3つの要因が主にパフォーマンスに影響を与えます。

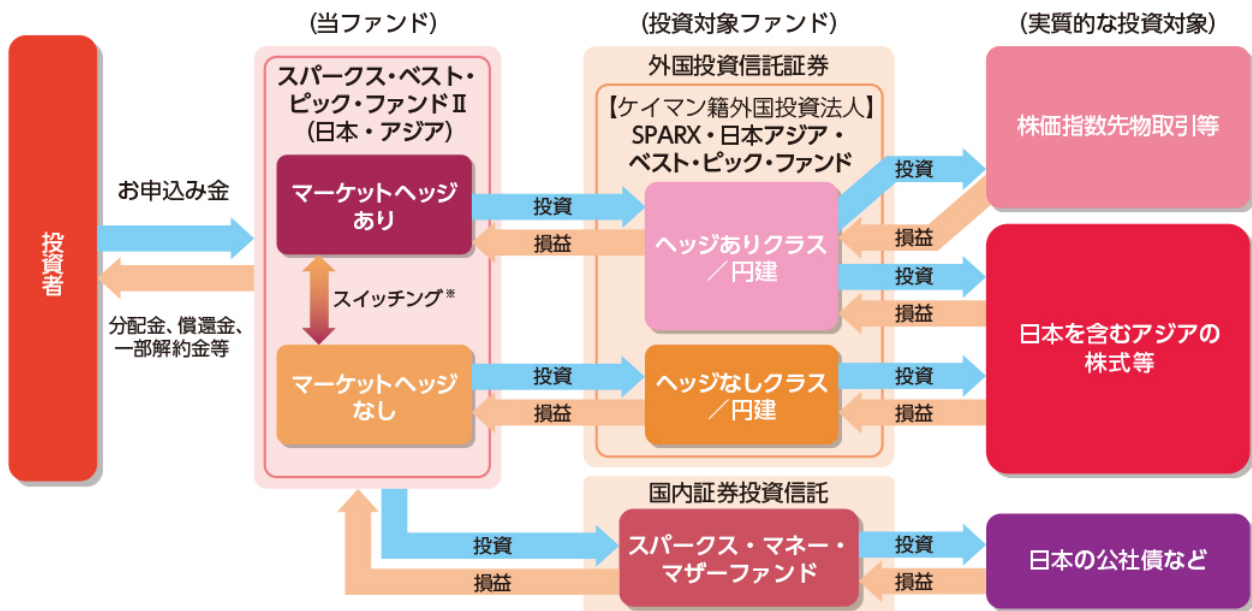
運用固有の要因	超過収益獲得のために運用上取るリスク（銘柄選択、為替、国、業種など）
その他の要因	運用上意図していないリスク、売建てヘッジで取り除ききれないリスク等
株式市場要因	株式市場の変動リスク

ファンドの資金動向や市場動向等によっては、上記のような運用ができない場合があります。

ファンドの仕組み

当ファンドは、ファンド・オブ・ファンズ方式で運用を行います。

主として、投資対象ファンドである以下の投資信託証券への投資を通じて、実質的な運用を行います。



※販売会社によっては、「マーケットヘッジあり」と「マーケットヘッジなし」との間で、スイッチング（乗換え）を行うことができます。詳しくは、販売会社にお問い合わせください。

■当資料は販売用資料としてスパークス・アセット・マネジメント株式会社（以下当社）が作成したものであり、金融商品取引法に基づく開示書類ではありません。当ファンドの取得のお申込を行う場合には、投資信託説明書（交付目論見書）をお渡しますので、必ずお受け取りの上詳細をご確認いただき、ご自身でご判断ください。■当ファンドは値動きのある有価証券に投資しますので、基準価額は変動します。従って、元本が保証されているものではなく、組入れた有価証券の価格が下落する場合や、基準価額の下落により、損失を被り、投資元本を割り込む場合もあります。また、これらの運用による損益は全て受益者の皆様に帰属します。■投資信託は預貯金・金融債または保険商品ではなく、預金保険や保険契約者保護機構の保護の対象ではありません。また、証券会社で購入した場合を除き、投資者保護基金の規定に基づく支払いの対象ではありません。■投資信託の設定・運用は、投資信託委託会社が行います。■当資料に記載の内容は将来の運用結果を保証もしくは示唆するものではありません。■当資料に含まれている過去の実績の数値および市場動向等についてのコメントは当資料作成時点のものであり、市場動向や個別銘柄の将来の動きを保証するものではありません。■当資料の正確性や完全性について当社が保証するものではありません。また記載内容は予告なく訂正が行われることがあります。■当資料は目的によらず、当社の許可なく複製・複写することを禁じます。■当ファンドに関する投資信託説明書（交付目論見書）のご請求、お問合せは販売会社まで。

スパークス・ベスト・ピック・ファンドⅡ(日本・アジア) マンスリーレポート
 マーケットヘッジあり/マーケットヘッジなし

投資対象とする投資信託証券の概要

1. 外国投資信託証券

「SPARX・日本アジア・ベスト・ピック・ファンド(ヘッジありクラス/円建)」

「SPARX・日本アジア・ベスト・ピック・ファンド(ヘッジなしクラス/円建)」

(注)各クラス固有の場合は、個別記載しております。それ以外は、各クラス共通事項です。

形態/表示通貨	ケイマン籍外国投資法人/円建
主な投資対象	<p><(ヘッジありクラス/円建)> 日本を含むアジア企業の株式または日本を含むアジア地域の金融商品取引所に上場している株式(これに準ずるものを含みます。)を主要投資対象とするとともに、当クラスにおいては日本を含む投資対象国の株式市場の変動リスクの低減を図ることを目的として、株価指数先物取引等を活用します。</p> <p><(ヘッジなしクラス/円建)> 日本を含むアジア企業の株式または日本を含むアジア地域の金融商品取引所に上場している株式(これに準ずるものを含みます。)を主要投資対象とします。</p>
投資方針	<p><(ヘッジありクラス/円建)> ポトムアップ・リサーチによる個別銘柄調査に基づき、魅力的なビジネスと卓越した経営陣を併せ持つ企業で、企業価値に対して割安と考えられる銘柄の中から厳選して集中的に投資を行うとともに、当クラスにおいては日本を含む投資対象国の株式市場の変動リスクの低減を図ることを目的として、株価指数先物取引等を活用します。</p> <p><(ヘッジなしクラス/円建)> ポトムアップ・リサーチによる個別銘柄調査に基づき、魅力的なビジネスと卓越した経営陣を併せ持つ企業で、企業価値に対して割安と考えられる銘柄の中から厳選して集中的に投資を行います。</p>
主な投資制限	一発行体への投資割合は、原則として純資産総額の35%以内とします。
為替ヘッジ	外貨建資産については、原則として為替ヘッジは行いません。
運用報酬等	純資産総額に対して年率0.80%程度。 その他、受託会社報酬、保管会社報酬などの費用がかかります。
管理運用会社	スパークス・アジア・キャピタル・マネジメント・リミテッド
投資助言会社	スパークス・アジア・インベストメント・アドバイザーズ・リミテッド

スパークス・アジア・キャピタル・マネジメント・リミテッド(投資対象ファンドである外国投資信託証券の管理運用会社)

◆ SPARX グループ傘下のファンド運営子会社であり、投資対象ファンドである外国投資信託証券の運営管理を担当しています。

スパークス・アジア・インベストメント・アドバイザーズ・リミテッド(投資対象ファンドである外国投資信託証券の投資助言会社)

◆ SPARX グループの一員であり、アジア地域への投資やオルタナティブ投資を強みとする投資助言会社です。

◆ スパークス・アジア・キャピタル・マネジメント・リミテッドに対して投資助言を行っています。

◆ 香港に拠点を構え、多数の投資プロフェッショナルを有しています。

2. 国内証券投資信託

「スパークス・マネー・マザーファンド」

形態/表示通貨	親投資信託/円建
基本方針	この投資信託は、信託財産の着実な成長をはかることを目標として安定運用を行います。
主な投資対象	わが国の公社債を主要投資対象とします。
投資方針	主としてわが国の公社債に投資を行い利息等収益の確保をはかります。
主な投資制限	・株式(新株予約権証券を含みます。)への投資は、信託財産の純資産総額の30%以下とします。 ・外貨建資産への投資は行いません。
信託報酬	該当事項はありません。
委託会社	スパークス・アセット・マネジメント株式会社

■当資料は販売用資料としてスパークス・アセット・マネジメント株式会社(以下当社)が作成したものであり、金融商品取引法に基づく開示書類ではありません。当ファンドの取得のお申込を行う場合には、投資信託説明書(交付目論見書)をお渡しますので、必ずお受け取りの上詳細をご確認いただき、ご自身でご判断ください。■当ファンドは値動きのある有価証券に投資しますので、基準価額は変動します。従って、元本が保証されているものではなく、組入れた有価証券の価格が下落する場合や、基準価額の下落により、損失を被り、投資元本を割り込む場合もあります。また、これらの運用による損益は全て受益者の皆様に帰属します。■投資信託は預貯金・金融債または保険商品ではなく、預金保険や保険契約者保護機構の保護の対象ではありません。また、証券会社で購入した場合を除き、投資者保護基金の規定に基づく支払いの対象ではありません。■投資信託の設定・運用は、投資信託委託会社が行います。■当資料に記載の内容は将来の運用結果を保証もしくは示唆するものではありません。■当資料に含まれている過去の実績の数値および市場動向等についてのコメントは当資料作成時点のものであり、市場動向や個別銘柄の将来の動きを保証するものではありません。■当資料の正確性や完全性について当社が保証するものではありません。また記載内容は予告なく訂正が行われることがあります。■当資料は目的によらず、当社の許可なく複製・複写することを禁じます。■当ファンドに関する投資信託説明書(交付目論見書)のご請求、お問合せは販売会社まで。

スパークス・ベスト・ピック・ファンドⅡ(日本・アジア) マンスリーレポート

マーケットヘッジあり/マーケットヘッジなし

投資リスク

基準価額の変動要因

- 「マーケットヘッジあり」においては、主として投資信託証券への投資等を通じて、内外の株式などの値動きのある有価証券に投資するとともに、株価指数先物取引等を活用しますので、ファンドの基準価額は変動します。また、外貨建資産に投資しますので為替の変動により、基準価額は変動します。なお、「マーケットヘッジあり」固有の投資リスクとして株式ヘッジに伴うリスクもあります。
- 「マーケットヘッジなし」においては、主として投資信託証券への投資等を通じて、内外の株式などの値動きのある有価証券に投資しますので、ファンドの基準価額は変動します。また、外貨建資産に投資しますので為替の変動により、基準価額は変動します。
- **従って、投資者の皆さまの投資元金は保証されているものではなく、基準価額の下落により、損失を被り、投資元金を割り込むことがあります。ファンドの運用による損益はすべて投資者の皆さまに帰属します。また、投資信託は預貯金と異なります。**

(注)各ファンド固有の場合は、個別記載しております。それ以外は、各ファンド共通事項です。

価格変動リスク

当ファンドは、実質的に内外の株式などを主要な投資対象としますので、当ファンドへの投資には、株式投資にかかる価格変動等の様々なリスクが伴うこととなります。当ファンドに組入れられる株式の価格は短期的または長期的に下落していく可能性があり、これらの価格変動または流動性に予想外の変動があった場合、重大な損失が生じる場合があります。

カントリーリスク

一般的に海外の株式などに投資する場合、投資対象国・地域の政治、経済、社会情勢の変化等により金融・証券市場が混乱して株式などの価格が大きく変動する可能性があり、基準価額が大きく下落する要因となります。また、新興国市場への投資は先進国への投資と比較して価格変動、流動性、為替変動、政治要因等のリスクが高いと考えられています。また、情報の開示などの基準が先進国とは異なることから投資判断に際して正確な情報を十分に確保できない場合があります。国有化、資産の収用、あるいは通貨の回金の制限等により、かかる国への投資はリスクを増大させることがあり、その結果、重大な損失が生じる場合があります。

為替変動リスク

当ファンドは、原則として為替ヘッジを行いませんので、投資対象国の通貨と日本円との間の為替変動の影響を受けます。外国為替相場の変動により投資を行う投資対象国の通貨建て資産の価格が変動し、これにより基準価額が変動し、損失を生じる場合があります。

集中投資のリスク

当ファンドは、分散投資を行う一般的な投資信託とは異なり、銘柄を絞り込んだ運用を行うため、市場動向にかかわらず基準価額の変動は非常に大きくなる可能性があります。

「マーケットヘッジあり」固有の投資リスク(株式ヘッジに伴うリスク)

「マーケットヘッジあり」においては、実質的に日本を含む投資対象国の株式市場の変動リスクの低減を図ることを目的として、株価指数先物取引等の売建てを行いますので、株式ヘッジに伴うリスクがあります。そのため、日本を含む投資対象国の株式市場全体が上昇しても必ずしも基準価額が上昇するわけではありません。また、完全に株式市場全体の動きの影響を排除できるものではありません。組入投資信託証券の株式ポートフォリオの価格上昇の寄与が株価指数先物の価格上昇の寄与より小さい場合、または、組入投資信託証券の株式ポートフォリオの価格下落の影響が株価指数先物の価格下落の影響より大きい場合等には、基準価額が下落する可能性があります。組入投資信託証券の株式ポートフォリオの価格が下落し、株価指数先物の価格が上昇する場合、基準価額の下落幅が拡大することがあります。

信用リスク

組入れられる株式や債券等の有価証券やコマーシャル・ペーパー等短期金融商品は、発行体に債務不履行が発生あるいは懸念される場合には価格が下がることになり、また、投資資金を回収できなくなることがあります。なお、株式等の値動きに連動する債券については、債券の発行者に起因するリスクのほか、対象とする企業の株価の変動の影響を受けますので、対象とする企業が倒産や大幅な業績悪化に陥った場合には、当該債券の価値が大きく下落し、基準価額が大きく下落する要因となります。当ファンドは、ベンチマーク等を意識せず、弊社独自の調査活動を通じて厳選した少数の投資銘柄群に絞り込んで集中投資することとしているため、個別銘柄への投資において、当ファンドの純資産総額に対して実質的に10%を超えて集中投資することが想定されています。そのため、集中投資を行った投資銘柄において経営破綻や経営・財務状況の悪化などが生じた場合には、大きな損失が発生することがあります。

その他の留意事項

●システムリスク・市場リスクなどに関する事項

証券市場および外国為替市場は、世界的な経済事情の急変またはその国における天災地変、政変、経済事情の変化、政策の変更もしくはコンピューター・ネットワーク関係の不慮の出来事などの諸事情により閉鎖されることがあります。このような場合、一時的に換金等ができないこともあります。また、これらにより、一時的にファンドの運用方針に基づく運用ができなくなるリスクなどもあります。

※基準価額の変動要因(投資リスク)は、上記に限定されるものではありません。詳しくは、投資信託説明書(交付目論見書)をご覧ください。

その他の留意点

- 当ファンドのお取引に関しては、金融商品取引法第37条の6の規定(いわゆるクーリング・オフ)の適用はありません。
- 収益分配金の水準は、必ずしも計算期間におけるファンドの収益の水準を示すものではありません。収益分配は、計算期間に生じた収益を超えて行われる場合があります。投資者の購入価額によっては、収益分配金の一部または全部が、実質的な元本の一部払戻しに相当する場合があります。ファンド購入後の運用状況により、分配金額より基準価額の値上がり率が小さかった場合も同様です。収益分配の支払いは、信託財産から行われます。従って純資産総額の減少、基準価額の下落要因となります。

※詳しくは、投資信託説明書(交付目論見書)をご覧ください。

■当資料は販売用資料としてスパークス・アセット・マネジメント株式会社(以下当社)が作成したものであり、金融商品取引法に基づく開示書類ではありません。当ファンドの取得のお申込を行う場合には、投資信託説明書(交付目論見書)をお渡ししますので、必ずお受け取りの上詳細をご確認いただき、ご自身でご判断ください。■当ファンドは値動きのある有価証券に投資しますので、基準価額は変動します。従って、元本が保証されているものではなく、組入れた有価証券の価格が下落する場合や、基準価額の下落により、損失を被り、投資元本を割り込む場合もあります。また、これらの運用による損益は全て受益者の皆様に帰属します。■投資信託は預貯金・金融債または保険商品ではなく、預金保険や保険契約者保護機構の保護の対象ではありません。また、証券会社で購入した場合を除き、投資者保護基金の規定に基づく支払いの対象ではありません。■投資信託の設定・運用は、投資信託委託会社が行います。■当資料に記載の内容は将来の運用結果を保証もしくは示唆するものではありません。■当資料に含まれている過去の実績の数値および市場動向等についてのコメントは当資料作成時点のものであり、市場動向や個別銘柄の将来の動きを保証するものではありません。■当資料の正確性や完全性について当社が保証するものではありません。また記載内容は予告なく訂正が行われることがあります。■当資料は目的によらず、当社の許可なく複製・複写することを禁じます。■当ファンドに関する投資信託説明書(交付目論見書)のご請求、お問合せは販売会社まで。



スパークス・ベスト・ピック・ファンドⅡ（日本・アジア） マンスリーレポート

マーケットヘッジあり／マーケットヘッジなし

お申込メモ（お申込の際には投資信託説明書（交付目論見書）をご覧ください。）

ファンド名	スパークス・ベスト・ピック・ファンドⅡ（日本・アジア）	
	マーケットヘッジあり	マーケットヘッジなし
商品分類	追加型投信／内外／株式／特殊型（絶対収益追求型）	追加型投信／内外／株式
信託期間	2019年10月15日から2029年8月27日まで	
決算日	毎年2月27日および8月27日（休日の場合は翌営業日）	
収益分配	原則として毎決算時にファンドの基準価額水準、市況動向等を勘案して分配金額を決定します。ただし、分配対象額が少額の場合等は、分配を行わないこともあります。	
お申込単位	販売会社が定める単位	
お申込価額	お申込受付日の翌営業日の基準価額	
解約価額	解約請求受付日の翌営業日の基準価額から信託財産留保額を差し引いた価額	
解約代金の受渡日	解約請求受付日から起算して、原則として7営業日目からお支払いします。	
お申込・ご解約の受付不可日	販売会社の営業日であっても、以下に該当する日は、お申込・ご解約（スイッチングを含みます。）の受付は行いません。 ① 香港の金融商品取引所の休業日および銀行休業日等 ② 上記①のほか、一部解約金の支払い等に支障を来すおそれがあるとして委託会社が定める日 ※ただし、当ファンドの運営および受益者に与える影響を考慮して受付を行う場合があります。 ※詳しくは販売会社までお問い合わせください。	
スイッチング（乗換え）	販売会社によっては、「マーケットヘッジあり」と「マーケットヘッジなし」との間で、スイッチング（乗換え）ができます。 ※詳しくは販売会社までお問い合わせください。	

お客様にご負担いただく手数料等について

下記手数料等の合計額については、お申込金額や保有期間等に応じて異なりますので、あらかじめ表示することができません。

【お申込時】

■お申込手数料：お申込受付日の翌営業日の基準価額に **3.3%（税抜 3.0%）** を上限として販売会社が定める手数料率を乗じて得た額

【ご解約時】

■信託財産留保額：解約請求受付日の翌営業日の基準価額に対して **0.15%** の率を乗じて得た額

■解約手数料：なし

【保有期間中】（信託財産から間接的にご負担いただきます）

■信託報酬：純資産総額に対して **年率 0.968%（税抜 0.88%）**

■「SPARX・日本アジア・ベスト・ピック・ファンド」における運用報酬：

純資産総額に対して年率 0.80%程度。その他、受託会社報酬、保管会社報酬などの費用がかかります。

■実質的な負担：**年率 1.768%程度（税込）**

■その他の費用等

(1) 監査報酬、投資信託説明書（目論見書）や運用報告書等の作成費用などの諸費用（純資産総額に対して上限年率 0.11%（税抜 0.10%））

(2) 投資対象ファンドの組入る有価証券の売買の際に発生する売買委託手数料、外貨建資産の保管費用等を信託財産でご負担いただきます。投資対象ファンドにおいては上記の他、受託会社報酬、保管会社報酬などの費用がかかります。これらの費用は運用状況等により変動するため、事前に料率・上限額等を示すことができません。

【お問い合わせ先】 スパークス・アセット・マネジメント株式会社

ホームページ <https://www.sparx.co.jp/> 電話番号：03-6711-9200（受付時間：営業日 9:00 ～ 17:00）

■当資料は販売用資料としてスパークス・アセット・マネジメント株式会社（以下当社）が作成したものであり、金融商品取引法に基づく開示書類ではありません。当ファンドの取得のお申込を行う場合には、投資信託説明書（交付目論見書）をお渡しますので、必ずお受け取りの上詳細をご確認いただき、ご自身でご判断ください。■当ファンドは値動きのある有価証券に投資しますので、基準価額は変動します。従って、元本が保証されているものではなく、組入れた有価証券の価格が下落する場合や、基準価額の下落により、損失を被り、投資元本を割り込む場合もあります。また、これらの運用による損益は全て受益者の皆様に帰属します。■投資信託は預貯金・金融債または保険商品ではなく、預金保険や保険契約者保護機構の保護の対象ではありません。また、証券会社で購入した場合を除き、投資者保護基金の規定に基づく支払いの対象ではありません。■投資信託の設定・運用は、投資信託委託会社が行います。■当資料に記載の内容は将来の運用結果を保証もしくは示唆するものではありません。■当資料に含まれている過去の実績の数値および市場動向等についてのコメントは当資料作成時点のものであり、市場動向や個別銘柄の将来の動きを保証するものではありません。■当資料の正確性や完全性について当社が保証するものではありません。また記載内容は予告なく訂正が行われることがあります。■当資料は目的によらず、当社の許可なく複製・複写することを禁じます。■当ファンドに関する投資信託説明書（交付目論見書）のご請求、お問合せは販売会社まで。



スパークス・ベスト・ピック・ファンドⅡ（日本・アジア） マンスリーレポート
 マーケットヘッジあり／マーケットヘッジなし

ファンドの関係法人について

●委託会社 スパークス・アセット・マネジメント株式会社

金融商品取引業者 関東財務局長(金商)第346号

(加入協会) 一般社団法人投資信託協会 一般社団法人日本投資顧問業協会 日本証券業協会
 一般社団法人第二種金融商品取引業協会

信託財産の運用指図、受益権の発行等を行います。

●受託会社 三井住友信託銀行株式会社

委託会社の指図に基づく信託財産の管理等を行います。なお、信託事務の一部につき株式会社日本カストディ銀行に委託を行います。

●販売会社 下記一覧参照

ファンドの受益権の募集・販売の取扱い、一部解約請求の受付、一部解約金・収益分配金・償還金の支払いの取扱等を行います。

販売会社		登録番号	加入協会			
			日本証券業協会	一般社団法人 金融先物取引業協会	一般社団法人 日本投資顧問業協会	一般社団法人 第二種金融商品 取引業協会
大和証券株式会社	金融商品取引業者	関東財務局長 (金商)第108号	○	○	○	○

〔お問い合わせ先〕 スパークス・アセット・マネジメント株式会社

ホームページ <https://www.sparx.co.jp/> 電話番号:03-6711-9200(受付時間:営業日 9:00 ~ 17:00)

■当資料は販売用資料としてスパークス・アセット・マネジメント株式会社(以下当社)が作成したものであり、金融商品取引法に基づく開示書類ではありません。当ファンドの取得のお申込を行う場合には、投資信託説明書(交付目論見書)をお渡しますので、必ずお受け取りの上詳細をご確認いただき、ご自身でご判断ください。■当ファンドは値動きのある有価証券に投資しますので、基準価額は変動します。従って、元本が保証されているものではなく、組入れた有価証券の価格が下落する場合や、基準価額の下落により、損失を被り、投資元本を割り込む場合もあります。また、これらの運用による損益は全て受益者の皆様に帰属します。■投資信託は預貯金・金融債または保険商品ではなく、預金保険や保険契約者保護機構の保護の対象ではありません。また、証券会社で購入した場合を除き、投資者保護基金の規定に基づく支払いの対象ではありません。■投資信託の設定・運用は、投資信託委託会社が行います。■当資料に記載の内容は将来の運用結果を保証もしくは示唆するものではありません。■当資料に含まれている過去の実績の数値および市場動向等についてのコメントは当資料作成時点のものであり、市場動向や個別銘柄の将来の動きを保証するものではありません。■当資料の正確性や完全性について当社が保証するものではありません。また記載内容は予告なく訂正が行われることがあります。■当資料は目的によらず、当社の許可なく複製・複写することを禁じます。■当ファンドに関する投資信託説明書(交付目論見書)のご請求、お問合せは販売会社まで。