



スパークス・ベスト・ピック・ファンドⅡ（日本・アジア）

お客様向け資料

マーケットヘッジあり

特化型

マンスリーレポート（基準日：2022年7月29日現在）

【運用実績】※1

参考指数：MSCI AC Asia Index（円ベース・配当込み）

	過去1ヶ月間	過去3ヶ月間	過去6ヶ月間	過去1年間	過去3年間	設定来
ファンド	-1.90 %	-0.67 %	-7.85 %	-17.45 %	- %	5.65 %
参考指数	-0.43 %	0.27 %	0.64 %	0.29 %	- %	33.45 %

基準価額	10,265 円
換金価額	10,250 円
純資産総額	10.38 億円

直近の分配実績（1万口当たり、税引前）		
第1期	20/02/27	0 円
第2期	20/08/27	120 円
第3期	21/03/01	120 円
第4期	21/08/27	120 円
第5期	22/02/28	0 円
設定来累計		360 円



つくる、つながる、とどける。

<https://note.sparx.co.jp/>

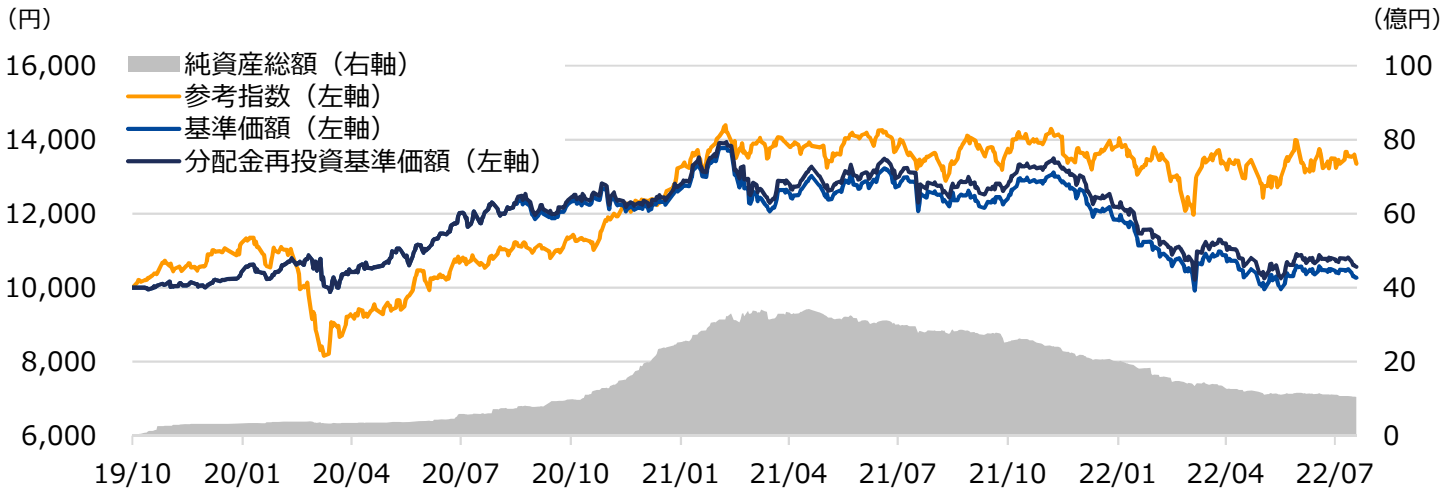


独立系投資会社スパークス・アセット・マネジメントの公式noteです。
「もっといい投資をしよう！」を合言葉に、投資への思いを語ります。

【基準価額・純資産総額の推移】※2

期間：設定日前営業日（2019年10月11日）～2022年7月29日

※ 設定日前営業日（2019年10月11日）を10,000として指数化しています。



当ファンドは、一般社団法人投資信託協会「投資信託等の運用に関する規則 信用リスク集中回避のための投資制限の例外」を適用して特化型運用を行います。そのため、一般のファンドにおいては、一の者に係るエクスポージャーの投資信託財産の純資産総額に対する比率として10%を上限として運用を行うところを、当ファンドにおいては、35%を上限として運用を行います。

（※1） ■表示桁未満の数値がある場合、四捨五入しています。■ファンド、参考指数の過去のパフォーマンスは月末値により算出しています。決算期に収益分配があった場合のファンドのパフォーマンスは、税引前の分配金を再投資することにより算出される収益率です。従って実際の投資家利回りとは異なります。■当資料では基準価額および分配金を1万口当たりで表示しています。（※2） ■基準価額は、信託報酬等控除後の価額です。■分配金再投資基準価額は、当該ファンドの信託報酬等控除後の価額を用い、税引前の分配金を再投資したものと計算しております。（※1、※2） ■当ファンドにベンチマークはありません。参考指数は「MSCI AC Asia Index（円ベース・配当込み）」です。■過去の実績は将来の運用成果を示唆あるいは保証するものではありません。

■当資料は販売用資料としてスパークス・アセット・マネジメント株式会社（以下当社）が作成したものであり、金融商品取引法に基づく開示書類ではありません。当ファンドの取得のお申込を行う場合には、投資信託説明書（交付目論見書）をお渡ししますので、必ずお受け取りの上詳細をご確認いただき、ご自身でご判断ください。■当ファンドは値動きのある有価証券に投資しますので、基準価額は変動します。従って、元本が保証されているものではなく、組入れた有価証券の価格が下落する場合や、基準価額の下落により、損失を被り、投資元本を割り込む場合もあります。また、これらの運用による損益は全て受益者の皆様に帰属します。■投資信託は預貯金・金融債または保険商品ではなく、預金保険や保険契約者保護機構の保護の対象ではありません。また、証券会社で購入した場合を除き、投資者保護基金の規定に基づく支払いの対象ではありません。■投資信託の設定・運用は、投資信託委託会社が行います。■当資料に記載の内容は将来の運用結果を保証もしくは示唆するものではありません。■当資料に含まれている過去の実績の数値および市場動向等についてのコメントは当資料作成時点のものであり、市場動向や個別銘柄の将来の動きを保証するものではありません。■当資料の正確性や完全性について当社が保証するものではありません。また記載内容は予告なく訂正が行われることがあります。■当資料は目的によらず、当社の許可なしに複製・複写することを禁じます。■当ファンドに関する投資信託説明書（交付目論見書）のご請求、お問合せは販売会社まで。



スパークス・ベスト・ピック・ファンドⅡ（日本・アジア）

お客様向け資料

マーケットヘッジなし

特化型

マンスリーレポート（基準日：2022年7月29日現在）

【運用実績】※1

参考指数：MSCI AC Asia Index（円ベース・配当込み）

	過去1ヶ月間	過去3ヶ月間	過去6ヶ月間	過去1年間	過去3年間	設定来
ファンド	0.23 %	1.93 %	-6.38 %	-18.10 %	- %	19.90 %
参考指数	-0.43 %	0.27 %	0.64 %	0.29 %	- %	33.45 %

基準価額	11,990 円
換金価額	11,973 円
純資産総額	3.79 億円

直近の分配実績（1万口当たり、税引前）		
第1期	20/02/27	0 円
第2期	20/08/27	0 円
第3期	21/03/01	0 円
第4期	21/08/27	0 円
第5期	22/02/28	0 円
設定来累計		0 円



つくる、つながる、とどける。

<https://note.sparx.co.jp/>

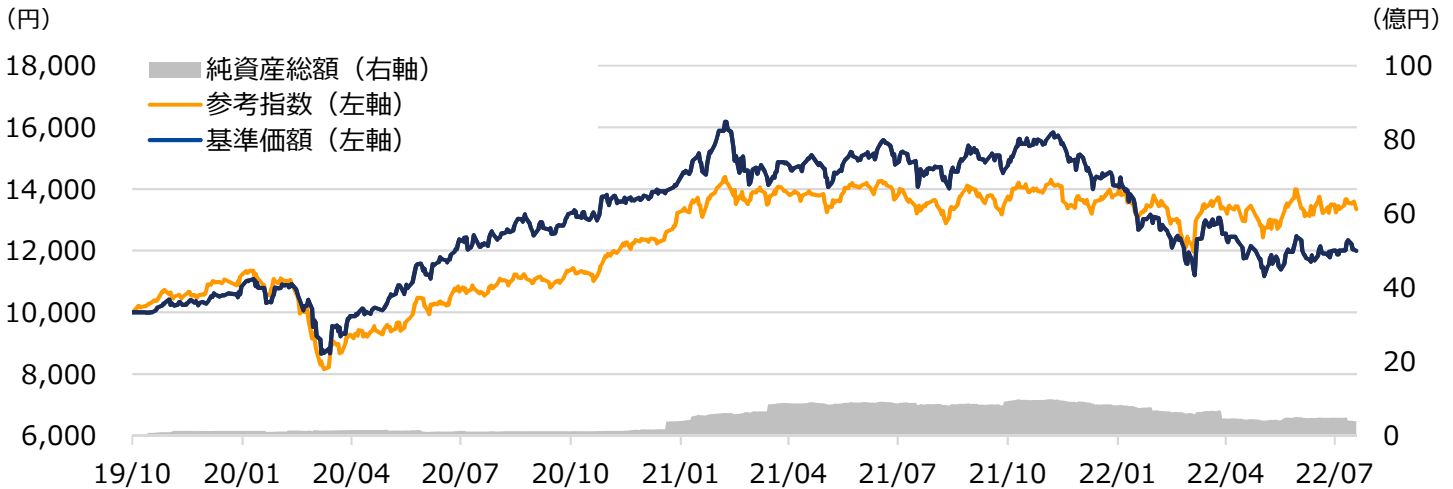


独立系投資会社スパークス・アセット・マネジメントの公式noteです。
「もっといい投資をしよう！」を合言葉に、投資への思いを語ります。

【基準価額・純資産総額の推移】※2

期間：設定日前営業日（2019年10月11日）～2022年7月29日

※ 設定日前営業日（2019年10月11日）を10,000として指数化しています。



当ファンドは、一般社団法人投資信託協会「投資信託等の運用に関する規則 信用リスク集中回避のための投資制限の例外」を適用して特化型運用を行います。そのため、一般のファンドにおいては、一の者に係るエクスポージャーの投資信託財産の純資産総額に対する比率として10%を上限として運用を行うところを、当ファンドにおいては、35%を上限として運用を行います。

（※1） ■表示桁未満の数値がある場合、四捨五入しています。■ファンド、参考指数の過去のパフォーマンスは月末値により算出しています。決算期に収益分配があった場合のファンドのパフォーマンスは、税引前の分配金を再投資することにより算出される収益率です。従って実際の投資家利回りとは異なります。■当資料では基準価額および分配金を1万口当たりで表示しています。（※2） ■基準価額は、信託報酬等控除後の価額です。■分配金再投資基準価額は、当該ファンドの信託報酬等控除後の価額を用い、税引前の分配金を再投資したものと計算しております。（※1、※2） ■当ファンドにベンチマークはありません。参考指数は「MSCI AC Asia Index（円ベース・配当込み）」です。■過去の実績は将来の運用成果を示唆あるいは保証するものではありません。

■当資料は販売用資料としてスパークス・アセット・マネジメント株式会社（以下当社）が作成したものであり、金融商品取引法に基づく開示書類ではありません。当ファンドの取得のお申込を行う場合には、投資信託説明書（交付目論見書）をお渡ししますので、必ずお受け取りの上詳細をご確認いただき、ご自身でご判断ください。■当ファンドは値動きのある有価証券に投資しますので、基準価額は変動します。従って、元本が保証されているものではなく、組入れた有価証券の価格が下落する場合や、基準価額の下落により、損失を被り、投資元本を割り込む場合もあります。また、これらの運用による損益は全て受益者の皆様に帰属します。■投資信託は預貯金・金融債または保険商品ではなく、預金保険や保険契約者保護機構の保護の対象ではありません。また、証券会社で購入した場合を除き、投資者保護基金の規定に基づく支払いの対象ではありません。■投資信託の設定・運用は、投資信託委託会社が行います。■当資料に記載の内容は将来の運用結果を保証もしくは示唆するものではありません。■当資料に含まれている過去の実績の数値および市場動向等についてのコメントは当資料作成時点のものであり、市場動向や個別銘柄の将来の動きを保証するものではありません。■当資料の正確性や完全性について当社が保証するものではありません。また記載内容は予告なく訂正が行われることがあります。■当資料は目的によらず、当社の許可なしに複製・複写することを禁じます。■当ファンドに関する投資信託説明書（交付目論見書）のご請求、お問合せは販売会社まで。



スパークス・ベスト・ピック・ファンドⅡ（日本・アジア）

マーケットヘッジあり

お客様向け資料

特化型

マンスリーレポート（基準日：2022年7月29日現在）

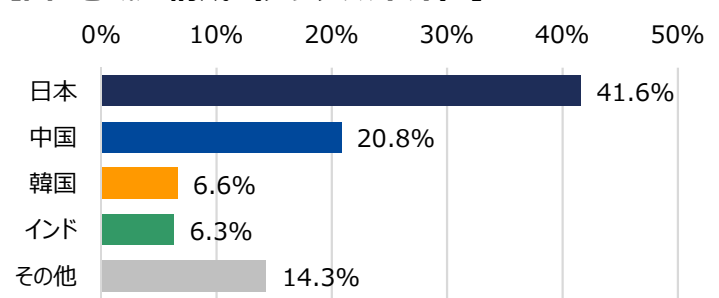
【ファンドの資産配分】

スパークス・ベスト・ピック・ファンドⅡ（日本・アジア）マーケットヘッジあり	
S P A R X・日本アジア・ベスト・ピック・ファンド（ヘッジありクラス/円建）	96.7 %
スパークス・マネー・マザーファンド	0.0 %
現金等	3.3 %

【国・地域別構成】※3

国・地域	比率	合計	
アジア太平洋	日本	41.6 %	89.6 %
	中国	20.8 %	
	韓国	6.6 %	
	インド	6.3 %	
	その他	14.3 %	
現金等	10.4 %	10.4 %	
株式先物（売建）	-77.6 %	-77.6 %	
合計	100.0 %	100.0 %	

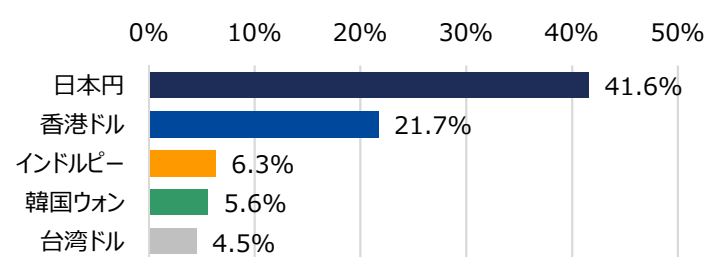
【国・地域別構成（アジア太平洋）】※3



【株式：通貨別構成】※3

通貨	比率	合計
日本円	41.6 %	79.7 %
香港ドル	21.7 %	
インドルピー	6.3 %	
韓国ウォン	5.6 %	
台湾ドル	4.5 %	
その他	9.9 %	9.9 %
合計	89.6 %	89.6 %

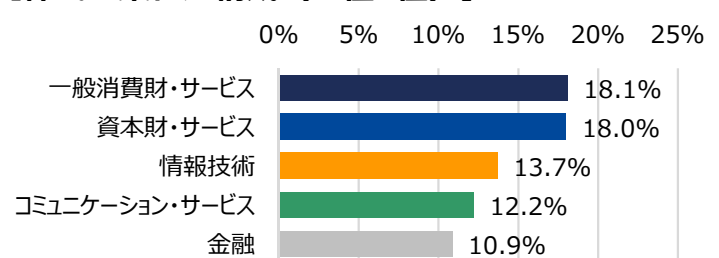
【株式：通貨別構成（上位5位）】※3



【株式：業種別構成】※3

業種	比率	合計
一般消費財・サービス	18.1 %	72.9 %
資本財・サービス	18.0 %	
情報技術	13.7 %	
コミュニケーション・サービス	12.2 %	
金融	10.9 %	
その他	16.7 %	16.7 %
合計	89.6 %	89.6 %

【株式：業種別構成（上位5位）】※3



（※3） ■表示桁未満の数値がある場合、四捨五入しています。 ■「比率」は、S P A R X・日本アジア・ベスト・ピック・ファンド（ヘッジありクラス/円建）を100%とした場合の構成比です。 ■国・地域は、本社所在国等に基づいたスパークス・アセット・マネジメントによる分類です。 ■業種は世界産業分類基準（GICS）の分類に基づきます。 ■スパークス・アジア・インベストメント・アドバイザーズ・リミテッドの資料をもとにスパークス・アセット・マネジメントが作成しています。 ■組入銘柄の会社情報は各種資料をもとにスパークス・アセット・マネジメントが作成しています。

■当資料は販売用資料としてスパークス・アセット・マネジメント株式会社（以下当社）が作成したものであり、金融商品取引法に基づく開示書類ではありません。当ファンドの取得のお申込を行う場合には、投資信託説明書（交付目論見書）をお渡ししますので、必ずお受け取りの上詳細をご確認いただき、ご自身でご判断ください。 ■当ファンドは値動きのある有価証券に投資しますので、基準価額は変動します。従って、元本が保証されているものではなく、組入れた有価証券の価格が下落する場合や、基準価額の下落により、損失を被り、投資元本を割り込む場合もあります。また、これらの運用による損益は全て受益者の皆様に帰属します。 ■投資信託は預貯金・金融債または保険商品ではなく、預金保険や保険契約者保護機構の保護の対象ではありません。また、証券会社で購入した場合を除き、投資者保護基金の規定に基づく支払いの対象ではありません。 ■投資信託の設定・運用は、投資信託委託会社が行います。 ■当資料に記載の内容は将来の運用結果を保証もしくは示唆するものではありません。 ■当資料に含まれている過去の実績の数値および市場動向等についてのコメントは当資料作成時点のものであり、市場動向や個別銘柄の将来の動きを保証するものではありません。 ■当資料の正確性や完全性について当社が保証するものではありません。また記載内容は予告なく訂正が行われることがあります。 ■当資料は目的によらず、当社の許可なしに複製・複写することを禁じます。 ■当ファンドに関する投資信託説明書（交付目論見書）のご請求、お問合せは販売会社まで。



スパークス・ベスト・ピック・ファンドⅡ（日本・アジア）

マーケットヘッジなし

お客様向け資料

特化型

マンスリーレポート（基準日：2022年7月29日現在）

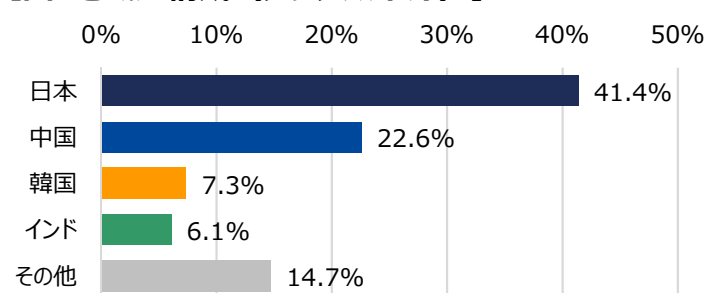
【ファンドの資産配分】

スパークス・ベスト・ピック・ファンドⅡ（日本・アジア）マーケットヘッジなし	
S P A R X・日本アジア・ベスト・ピック・ファンド（ヘッジなしクラス/円建）	98.5 %
スパークス・マネー・マザーファンド	0.0 %
現金等	1.5 %

【国・地域別構成】※3

国・地域	比率	合計	
アジア太平洋	日本	41.4 %	92.1 %
	中国	22.6 %	
	韓国	7.3 %	
	インド	6.1 %	
	その他	14.7 %	
現金等	7.9 %	7.9 %	
合計	100.0 %	100.0 %	

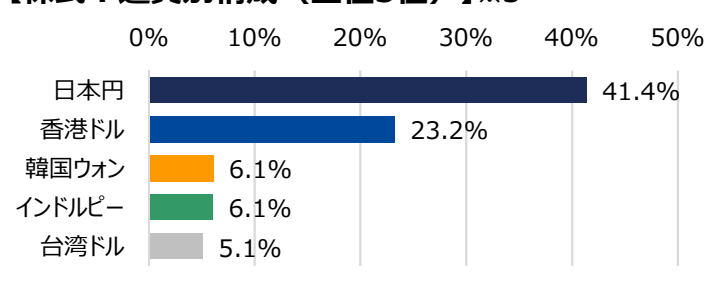
【国・地域別構成（アジア太平洋）】※3



【株式：通貨別構成】※3

通貨	比率	合計
日本円	41.4 %	81.9 %
香港ドル	23.2 %	
韓国ウォン	6.1 %	
インドルピー	6.1 %	
台湾ドル	5.1 %	
その他	10.2 %	10.2 %
合計	92.1 %	92.1 %

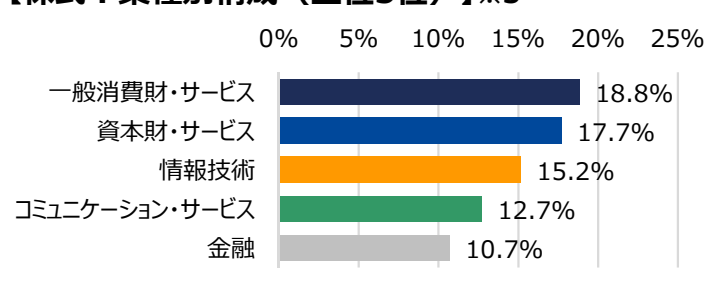
【株式：通貨別構成（上位5位）】※3



【株式：業種別構成】※3

業種	比率	合計
一般消費財・サービス	18.8 %	75.1 %
資本財・サービス	17.7 %	
情報技術	15.2 %	
コミュニケーション・サービス	12.7 %	
金融	10.7 %	
その他	17.0 %	17.0 %
合計	92.1 %	92.1 %

【株式：業種別構成（上位5位）】※3



（※3） ■表示桁未満の数値がある場合、四捨五入しています。 ■「比率」は、S P A R X・日本アジア・ベスト・ピック・ファンド（ヘッジありクラス/円建）を100%とした場合の構成比です。 ■国・地域は、本社所在国等に基づいたスパークス・アセット・マネジメントによる分類です。 ■業種は世界産業分類基準（GICS）の分類に基づきます。 ■スパークス・アジア・インベストメント・アドバイザーズ・リミテッドの資料をもとにスパークス・アセット・マネジメントが作成しています。 ■組入銘柄の会社情報は各種資料をもとにスパークス・アセット・マネジメントが作成しています。

■当資料は販売用資料としてスパークス・アセット・マネジメント株式会社（以下当社）が作成したものであり、金融商品取引法に基づく開示書類ではありません。当ファンドの取得のお申込を行う場合には、投資信託説明書（交付目論見書）をお渡ししますので、必ずお受け取りの上詳細をご確認いただき、ご自身でご判断ください。 ■当ファンドは値動きのある有価証券に投資しますので、基準価額は変動します。従って、元本が保証されているものではなく、組入れた有価証券の価格が下落する場合や、基準価額の下落により、損失を被り、投資元本を割り込む場合もあります。また、これらの運用による損益は全て受益者の皆様に帰属します。 ■投資信託は預貯金・金融債または保険商品ではなく、預金保険や保険契約者保護機構の保護の対象ではありません。また、証券会社に購入した場合を除き、投資者保護基金の規定に基づく支払いの対象ではありません。 ■投資信託の設定・運用は、投資信託委託会社が行います。 ■当資料に記載の内容は将来の運用結果を保証もしくは示唆するものではありません。 ■当資料に含まれている過去の実績の数値および市場動向等についてのコメントは当資料作成時点のものであり、市場動向や個別銘柄の将来の動きを保証するものではありません。 ■当資料の正確性や完全性について当社が保証するものではありません。また記載内容は予告なく訂正が行われることがあります。 ■当資料は目的によらず、当社の許可なしに複製・複写することを禁じます。 ■当ファンドに関する投資信託説明書（交付目論見書）のご請求、お問合せは販売会社まで。



スパークス・ベスト・ピック・ファンドⅡ（日本・アジア）

お客様向け資料

マーケットヘッジあり

特化型

マンスリーレポート（基準日：2022年7月29日現在）

【組入上位10銘柄】※3

銘柄総数：42銘柄

順位	銘柄名称	比率	国・地域	業種
1	日立製作所 日立製作所は、情報・エレクトロニクスをはじめ電力・産業機械、家庭電器製品などのメーカー。同社は原子力発電システム等から厨房機器等まで広範囲の製品を手掛け、また産業の各分野にグループ会社を展開。	7.3 %	日本	資本財・サービス
2	ソニーグループ ソニーグループは、電機メーカー。個人・法人向けに、オーディオ、家庭用ゲーム機、通信機器、電子部品、IT（情報技術）機器など製造。音楽、映画、コンピューターゲーム、オンラインゲーム、金融なども手掛ける。	6.6 %	日本	一般消費財・サービス
3	Taiwan Semiconductor Manufacturing Co Ltd 台湾積体回路製造 [TSMC/台湾セミコンダクター] (Taiwan Semiconductor Manufacturing Company Ltd.) は半導体メーカー。ウエハー製造、プロービング、組み立て、テストのほか、マスクの製造、設計、関連サービスを提供。同社の IC（集積回路）はコンピュータ、通信、消費者向け電子製品、自動車、産業機器などに使用される。	4.5 %	台湾	情報技術
4	三菱商事 三菱商事は、三菱グループの総合商社。新機能事業、情報産業、燃料、金属、機械、化学品、生活産業、職能などで形成されるビジネスグループがある。同社はジョイントベンチャーを通じて衛星通信事業なども手掛ける。	3.2 %	日本	資本財・サービス
5	CNOOC Ltd 中国海洋石油 [クヌク] (CNOOC Ltd) は、子会社を通じ、原油および天然ガスの探査、開発、生産、販売を手掛ける。	3.0 %	中国	エネルギー
6	Techtronic Industries Co Ltd 創科実業 [テクトロニック・インダストリーズ] (Techtronic Industries Company Limited) は機械メーカー。電動工具、手工具、床用機器、屋外用動力機器などを手掛ける。	2.9 %	香港	資本財・サービス
7	Yum China Holdings Inc ヤム・チャイナ・ホールディングス (Yum China Holdings, Inc.) はレストラン運営会社。KFC、Pizza Hut、Taco Bellの中国本土での独占運営権を所有するほか、小肥羊、Lavazza caféなどのブランド店舗を運営。	2.6 %	中国	一般消費財・サービス
8	Reliance Industries Ltd リライアンス・インダストリーズ (Reliance Industries Ltd.) は石油化学製品および繊維メーカー。主な事業は、石油化学、精製、石油・ガスなど。小売、デジタルサービス、金融サービスのセグメントでも事業を展開。	2.6 %	インド	エネルギー
9	Li Ning Co Ltd 李寧 [リー・ニン] (Li Ning Co., Ltd.) は、中国の元オリンピック体操選手の李寧氏によって創業されたスポーツ用品メーカー。フットウェア、アパレル、アクセサリなどの製造・販売を手掛ける。	2.6 %	中国	一般消費財・サービス
10	キーエンス キーエンスは、コンピューター導入による工場生産の自動化（F A）機器用のセンサーや制御・計測機器、ハイテクホビーなどを製造。光ファイバー・光電子センサー、プログラマブル論理制御（P L C）機器、レーザーマイクロメーター、バーコード読み取り機、ラジコンカーなども手掛ける。	2.5 %	日本	情報技術

■当資料は販売用資料としてスパークス・アセット・マネジメント株式会社（以下当社）が作成したものであり、金融商品取引法に基づく開示書類ではありません。当ファンドの取得のお申込を行う場合には、投資信託説明書（交付目論見書）をお渡ししますので、必ずお受け取りの上詳細をご確認いただき、ご自身でご判断ください。■当ファンドは値動きのある有価証券に投資しますので、基準価額は変動します。従って、元本が保証されているものではなく、組入れた有価証券の価格が下落する場合や、基準価額の下落により、損失を被り、投資元本を割り込む場合もあります。また、これらの運用による損益は全て受益者の皆様に帰属します。■投資信託は預貯金・金融債または保険商品ではなく、預金保険や保険契約者保護機構の保護の対象ではありません。また、証券会社で購入した場合を除き、投資者保護基金の規定に基づく支払いの対象ではありません。■投資信託の設定・運用は、投資信託委託会社が行います。■当資料に記載の内容は将来の運用結果を保証もしくは示唆するものではありません。■当資料に含まれている過去の実績の数値および市場動向等についてのコメントは当資料作成時点のものであり、市場動向や個別銘柄の将来の動きを保証するものではありません。■当資料の正確性や完全性について当社が保証するものではありません。また記載内容は予告なく訂正が行われることがあります。■当資料は目的によらず、当社の許可なしに複製・複写することを禁じます。■当ファンドに関する投資信託説明書（交付目論見書）のご請求、お問合せは販売会社まで。



スパークス・ベスト・ピック・ファンドⅡ（日本・アジア）

お客様向け資料

マーケットヘッジなし

特化型

マンスリーレポート（基準日：2022年7月29日現在）

【組入上位10銘柄】※3

銘柄総数：42銘柄

順位	銘柄名称	比率	国・地域	業種
1	日立製作所 日立製作所は、情報・エレクトロニクスをはじめ電力・産業機械、家庭電器製品などのメーカー。同社は原子力発電システム等から厨房機器等まで広範囲の製品を手掛け、また産業の各分野にグループ会社を展開。	7.1 %	日本	資本財・サービス
2	ソニーグループ ソニーグループは、電機メーカー。個人・法人向けに、オーディオ、家庭用ゲーム機、通信機器、電子部品、IT（情報技術）機器など製造。音楽、映画、コンピューターゲーム、オンラインゲーム、金融なども手掛ける。	6.5 %	日本	一般消費財・サービス
3	Taiwan Semiconductor Manufacturing Co Ltd 台湾積体回路製造 [TSMC/台湾セミコンダクター] (Taiwan Semiconductor Manufacturing Company Ltd.) は半導体メーカー。ウエハー製造、プロービング、組み立て、テストのほか、マスクの製造、設計、関連サービスを提供。同社の IC（集積回路）はコンピュータ、通信、消費者向け電子製品、自動車、産業機器などに使用される。	5.1 %	台湾	情報技術
4	CNOOC Ltd 中国海洋石油 [クノック] (CNOOC Ltd) は、子会社を通じ、原油および天然ガスの探査、開発、生産、販売を手掛ける。	3.2 %	中国	エネルギー
5	三菱商事 三菱商事は、三菱グループの総合商社。新機能事業、情報産業、燃料、金属、機械、化学品、生活産業、職能などで形成されるビジネスグループがある。同社はジョイントベンチャーを通じて衛星通信事業なども手掛ける。	3.1 %	日本	資本財・サービス
6	Techtronic Industries Co Ltd 創科実業 [テクトロニック・インダストリーズ] (Techtronic Industries Company Limited) は機械メーカー。電動工具、手工具、床用機器、屋外用動力機器などを手掛ける。	2.9 %	香港	資本財・サービス
7	Yum China Holdings Inc ヤム・チャイナ・ホールディングス (Yum China Holdings, Inc.) はレストラン運営会社。KFC、Pizza Hut、Taco Bellの中国本土での独占運営権を所有するほか、小肥羊、Lavazza caféなどのブランド店舗を運営。	2.9 %	中国	一般消費財・サービス
8	キーエンス キーエンスは、コンピューター導入による工場生産の自動化（FA）機器用のセンサーや制御・計測機器、ハイテクホビーなどを製造。光ファイバー・光電子センサー、プログラマブル論理制御（PLC）機器、レーザーマイクロメーター、バーコード読み取り機、ラジコンカーなども手掛ける。	2.7 %	日本	情報技術
9	Li Ning Co Ltd 李寧 [リー・ニン] (Li Ning Co., Ltd.) は、中国の元オリンピック体操選手の李寧氏によって創業されたスポーツ用品メーカー。フットウェア、アパレル、アクセサリなどの製造・販売を手掛ける。	2.6 %	中国	一般消費財・サービス
10	PT Nippon Indosari Corpindo Tbk ニッポン・インドサリ・コーピンド (PT Nippon Indosari Corpindo Tbk) は、パンメーカー。食パン、菓子パン、パン粉、およびラザニア、およびシフォンカップケーキを提供。インドネシアで事業を展開。	2.5 %	インドネシア	生活必需品

■当資料は販売用資料としてスパークス・アセット・マネジメント株式会社（以下当社）が作成したものであり、金融商品取引法に基づく開示書類ではありません。当ファンドの取得のお申込を行う場合には、投資信託説明書（交付目論見書）をお渡ししますので、必ずお受け取りの上詳細をご確認いただき、ご自身でご判断ください。■当ファンドは値動きのある有価証券に投資しますので、基準価額は変動します。従って、元本が保証されているものではなく、組入れた有価証券の価格が下落する場合や、基準価額の下落により、損失を被り、投資元本を割り込む場合もあります。また、これらの運用による損益は全て受益者の皆様に帰属します。■投資信託は預貯金・金融債または保険商品ではなく、預金保険や保険契約者保護機構の保護の対象ではありません。また、証券会社で購入した場合を除き、投資者保護基金の規定に基づく支払いの対象ではありません。■投資信託の設定・運用は、投資信託委託会社が行います。■当資料に記載の内容は将来の運用結果を保証もしくは示唆するものではありません。■当資料に含まれている過去の実績の数値および市場動向等についてのコメントは当資料作成時点のものであり、市場動向や個別銘柄の将来の動きを保証するものではありません。■当資料の正確性や完全性について当社が保証するものではありません。また記載内容は予告なく訂正が行われることがあります。■当資料は目的によらず、当社の許可なしに複製・複写することを禁じます。■当ファンドに関する投資信託説明書（交付目論見書）のご請求、お問合せは販売会社まで。



スパークス・ベスト・ピック・ファンドⅡ（日本・アジア）

マーケットヘッジあり／マーケットヘッジなし

お客様向け資料

特化型

マンスリーレポート（基準日：2022年7月29日現在）

株式市場の状況

《日本の株式市場》

2022年7月、日本株式市場の代表指数であるTOPIX（配当込み）は前月末比3.72%の上昇となりました。

当月の日本株式市場は、米国短期金利が長期金利を上回ったことから景気後退への懸念が高まり、下落して始まりました。その後、FOMC（米国連邦公開市場委員会）の議事要旨の内容が想定通りだったことや、中国政府による景気対策への期待などから一進一退で推移しました。月半ばは、参院選で自民党が単独過半数を獲得したことや約24年振りの大幅な円安進行に加え、米国での過度なインフレ懸念の後退などから、株式市場は上昇しました。一方、中国での新型コロナウイルス感染拡大が重荷となりました。

月後半は、FRB（米国連邦準備制度理事会）が今後の利上げペースを緩める可能性を示唆したことや、日銀金融政策決定会合で金融緩和政策の現状維持が決定されたことが追い風となり、最終的に前月末を上回る水準で月を終えました。

《アジアの株式市場》

当月、アジア株式のパフォーマンスはまちまちでした。日本を除くアジア市場に使用される一般的な指数である、MSCIアジア（日本を除く、米ドル建て）指数は下落して月を終えました。FRB（米国連邦準備制度理事会）は、高止まりする国内のインフレ率に対処するため、6月に続き7月にも0.75%の利上げを実施しました。投資家の関心が、今後の利上げペース鈍化の可能性に移ったことから、世界の主要株式市場は当月に反発し、グロース株は前月の低調なパフォーマンスから回復しました。

中国市場のパフォーマンスは、6月は好調でしたが、当月は低調でした。不動産開発業者の流動性資金に問題が生じ、物件の建設が停止されたことに抗議するため、購入者の一部が住宅ローンの支払いを停止したことから、不動産セクターに対する圧力は強まりました。中国政府がプロジェクトの完了を保証し、セクター支援策を打ち出したにもかかわらず、中国の不動産セクターおよび銀行セクターの株価は売り圧力に晒されました。

インドは当月好調に推移した市場の1つでした。外国人投資家は株式を買い越し、過去9カ月の資金流出トレンドが反転しました。インフレは依然として高水準でしたが、原油および商品価格の下落を受け、勢いは軟化しました。

韓国および台湾市場は、主要な半導体企業の株価が在庫調整懸念にもかかわらず力強く反発したことが下支えとなりました。ハイパフォーマンス・コンピューティングや自動車からの旺盛な半導体需要が、スマートフォンおよびPC販売の鈍化を部分的に相殺しました。

ファンドの運用状況

当ファンドでは従来から保有を続けている日本株銘柄群に加え、成長性に対して株価のバリュエーションが魅力的で尚且つ既存銘柄と異なる業種の新規銘柄を増やしています。直近では従来から調査を継続して行っていたセブン&アイ・ホールディングスやオリックスなどへ新規投資を行いました。

（セブン&アイ・ホールディングス）

セブン&アイ・ホールディングスは日本人なら誰もが知るコンビニエンスストアであるセブンイレブンを筆頭に、百貨店やGMS（General Merchandise Store、総合スーパー等を指す）を展開する日本最大級の小売企業グループです。しかし、2023年2月期は連結営業利益4,450億円を見込んでいるうち約半分が米国のセブンイレブン事業が占めており、実はグローバルな企業でもあります。当ファンドが注目しているのは、この海外事業の成長ポテンシャルです。

（次ページへ）

■当資料は販売用資料としてスパークス・アセット・マネジメント株式会社（以下当社）が作成したものであり、金融商品取引法に基づく開示書類ではありません。当ファンドの取得のお申込を行う場合には、投資信託説明書（交付目論見書）をお渡ししますので、必ずお受け取りの上詳細をご確認いただき、ご自身でご判断ください。■当ファンドは値動きのある有価証券に投資しますので、基準価額は変動します。従って、元本が保証されているものではなく、組入れた有価証券の価格が下落する場合や、基準価額の下落により、損失を被り、投資元本を割り込む場合もあります。また、これらの運用による損益は全て受益者の皆様に帰属します。■投資信託は預貯金・金融債または保険商品ではなく、預金保険や保険契約者保護機構の保護の対象ではありません。また、証券会社で購入した場合を除き、投資者保護基金の規定に基づく支払いの対象ではありません。■投資信託の設定・運用は、投資信託委託会社が行います。■当資料に記載の内容は将来の運用結果を保証もしくは示唆するものではありません。■当資料に含まれている過去の実績の数値および市場動向等についてのコメントは当資料作成時点のものであり、市場動向や個別銘柄の将来の動きを保証するものではありません。■当資料の正確性や完全性について当社が保証するものではありません。また記載内容は予告なく訂正が行われることがあります。■当資料は目的によらず、当社の許可なしに複製・複写することを禁じます。■当ファンドに関する投資信託説明書（交付目論見書）のご請求、お問合せは販売会社まで。



スパークス・ベスト・ピック・ファンドⅡ（日本・アジア）

マーケットヘッジあり／マーケットヘッジなし

お客様向け資料

特化型

マンスリーレポート（基準日：2022年7月29日現在）

興味深いことに、日本発の小売業態であるコンビニは、もともとは米国において誕生したSouthland Ice Company社に起源があり、1970年代に(株)イトーヨーカ堂（現在はセブン&アイの傘下）と国内ライセンス契約を結んだことから、主に日本においてビジネスモデルが発展しました。同社の米国事業は2006年以降になって、主にM&Aによって業容を少しずつ拡大してきました。そして今般、買収によって連結化されたSpeedway社（米国）が加わったことで、店舗数が現地で圧倒的の最大手となったのです。本案件は実質的な取得価額が133億ドルであり、EBITDA倍率13.7倍で買収したことに相当しますが、同社が統合効果として6億ドル程度のシナジーによる増益効果を3年以内で見込んでいるため、実際には6～7倍のEBITDA倍率となります。日本で長年培われてきたセブンイレブン事業の様々なノウハウ（商品ラインアップ、店舗運営ノウハウおよび物流効率化など）を移植していくことで実現可能と思われることから、妥当な買収案件であると当ファンドは考えます。

同社は日本の会計基準を採用しているため、本件買収に伴いのれんの償却費が年間10億ドル程度計上されます。このため、損益計算書上では、通常のEPS（一株当たり利益）（同社今期予想279.68円）とのれん償却前EPS（401.63円）とでは4割程度の開きがあります。後者のEPSを前提とすれば現在の株価は13倍台とTOPIXの平均PERとほぼ同水準であり、割高感はないと判断されます（また当ファンドの平均PER水準も下回っています）。のれん償却費とは現金の流出を伴わない費用項目であることから、当ファンドでは減損リスクがない限りにおいて、のれん償却前EPSを使用すべきと考えます。

資本収益性についてはどうでしょう。同社は長年、連結ベースのROE（株主資本利益率）が10%に届かない状況が続いており、経営陣も問題意識として持っていることが決算説明会などにおいて確認されています。しかし2023年2月期以降はSpeedway社の連結が利益押し上げ要因となるため、のれん償却前ベースで10%を超えてくることが予想されます。加えて、1）国内コンビニ事業が低位ながらも成長が続くこと、2）米国での上述シナジー効果の発現と更なる業容拡大、そして3）同社が抱えるいくつかの低採算事業の撤退の可能性などを考慮すれば、更なるROEの改善も十分にありえると考えられます。

一点目の国内コンビニ事業では、絶え間ない既存店のレイアウト改善や、ネットコンビニ分野でのデリバリーサービスの拡充などに取り組んでいます。また数年以内に海外からの訪日客が回復すれば、同社への売上寄与も期待できるでしょう。足元の円安は同社の米国事業の収益拡大をもたらすだけでなく、国内への訪日客増を誘引するきっかけにもなると考えられます。

二点目の米国コンビニ事業で注目すべき点は、まだまだ伸びしろが大きいと考えられることです。同社の開示資料によると、米国でのコンビニ総店舗数は2020年12月末時点で150,274店ですが、このうち買収前の同社が9,519店（市場シェア6.3%で1位）、今回買収したSpeedway社が同シェア2.6%で3位に位置しており、店舗数は3,854店です。即ち、今回の買収によって同社は合計約13,000店を抱える圧倒的なプレーヤになったのです。また、日本のコンビニ業界はセブンイレブン、(株)ファミリーマート、(株)ローソンの3社で既に寡占化状態にあります。米国では上位10社でも占有率はまだ2割程度しかありません。追加的な買収による業容拡大余地が多く残されているのが魅力です。

なお、米国コンビニ事業はガソリンスタンド併設店が多いことから、今期の売上と利益は年初からのガソリン市況高騰の恩恵を受けていますが、株式市場では来期以降の反動減要因として懸念されているようです。当ファンドは、ガソリン価格が下落すれば、むしろ人々が車で外出する機会が増え、コンビニでの物販消費にまわるおカネも増えるため、一概にマイナス要因とは言えないとの立場です。一方、ガソリン価格が高止まりすることも考えられます。かつてはエネルギー価格が高騰すれば、油田などの新規開発が進み、供給増・価格下落が誘発されました。しかし世界的な脱炭素化によって、従来のように価格上昇が供給増になかなか結び付かず、高価格が常態化する可能性があります（同社はガソリン価格高騰によってEV（電気自動車）普及が加速することを見据えてEV充電設備の設置拡大も進めています）。

（次ページへ）

■当資料は販売用資料としてスパークス・アセット・マネジメント株式会社（以下当社）が作成したものであり、金融商品取引法に基づく開示書類ではありません。当ファンドの取得のお申込を行う場合には、投資信託説明書（交付目論見書）をお渡ししますので、必ずお受け取りの上詳細をご確認いただき、ご自身でご判断ください。■当ファンドは値動きのある有価証券に投資しますので、基準価額は変動します。従って、元本が保証されているものではなく、組入れた有価証券の価格が下落する場合や、基準価額の下落により、損失を被り、投資元本を割り込む場合もあります。また、これらの運用による損益は全て受益者の皆様に帰属します。■投資信託は預貯金・金融債または保険商品ではなく、預金保険や保険契約者保護機構の保護の対象ではありません。また、証券会社で購入した場合を除き、投資者保護基金の規定に基づく支払いの対象ではありません。■投資信託の設定・運用は、投資信託委託会社が行います。■当資料に記載の内容は将来の運用結果を保証もしくは示唆するものではありません。■当資料に含まれている過去の実績の数値および市場動向等についてのコメントは当資料作成時点のものであり、市場動向や個別銘柄の将来の動きを保証するものではありません。■当資料の正確性や完全性について当社が保証するものではありません。また記載内容は予告なく訂正が行われることがあります。■当資料は目的によらず、当社の許可なしに複製・複写することを禁じます。■当ファンドに関する投資信託説明書（交付目論見書）のご請求、お問合せは販売会社まで。



スパークス・ベスト・ピック・ファンドⅡ（日本・アジア）

マーケットヘッジあり／マーケットヘッジなし

お客様向け資料

特化型

マンスリーレポート（基準日：2022年7月29日現在）

三点目の低採算事業については、百貨店事業とGMS事業の存在が挙げられます。既に報道されているとおり、同社が運営するそごう・西武百貨店については、海外投資ファンドへ売却する方向で交渉が進んでいます。また友好的アクティビストファンドとして有名なValue Act社（米国）が同社株を保有しており、今後も同社の資本収益性や株主還元策の改善に向けた取り組みが注目されます。

（オリックス）

オリックスは国内最大級のノンバンク・金融サービス会社です。1964年設立時のリース事業を皮切りに「金融」と「モノ」の専門性を高めながら、船舶リース、レンタカー、航空機リース、融資、不動産開発、アセットマネジメント、銀行業、生命保険業、プライベートエクイティ投資、事業再生、ベンチャーキャピタル、再生可能エネルギー、空港運営など多角化を進めてきました。また同社は欧米やアジアでのビジネスも展開しています。2022年3月期ではこれらの海外事業がベース利益全体の半分程度を占めており、グローバル企業と言えます。設立から57年間、バブル崩壊、アジア通貨危機、ITバブル崩壊、サブプライムローン危機、コロナショックなど様々な逆風がありましたが、毎期黒字の計上を続けています。2010年3月期にサブプライムローン危機の余波で公募増資を余儀なくされたというややネガティブなイベントはありましたが、業績のトラックレコードとしては問題ないと当ファンドは考えます。

当ファンドが、同社の本源的価値増加率の近似値としてみている一株当たり純資産伸び率は過去5年、10年でみて年率7%程度の成長が続いていることに加え、経営陣は配当性向33%を掲げており、現在の株価水準では配当利回りが4%近くになります。加えて、同社は優良な投資案件が見つからない場合、自社株買いを通じて余剰株主資本を株主に還元することを標榜しており、近年これが実行に移されています。自己株消却により、過去3年で年率2%から3%程度のペースで発行済株数が減少する傾向にあり、結果として一株当たり利益及び純資産が引き上げられています。前月の月次報告書において、東京海上ホールディングスの期待リターンでご説明したように、利益成長率、自社株買い、配当利回りを合計すれば同社株への投資で得られる予想リターンは年率10%程度が見込まれ、当ファンドで組み入れている高成長銘柄群の期待リターンと同等レベルです。またPBR（0.8倍）、PER（8倍）などでみた株価指標も現在の日本の株式市場平均に比べ安く、バリュエーションの切り下がりがリスクも小さいと判断されます。

同社のビジネスは巡航速度では一桁後半台での成長率が見込まれますが、向こう3年程度でみれば2025年3月期までに当期純利益が3,121億円から4,400億円へと年率12%の早いペースでの成長が計画されています。これは、コロナ禍で赤字に陥っていたホテル運営、航空機リース、空港運営事業などが正常化することでコロナ禍以前の利益水準を取り戻すことを織り込んでいるためであり、比較的達成が容易な目標と言えるかもしれません。また同期間中に、他の事業分野における業容拡大、あるいは良質な投資案件を積み上げることができれば、超過達成も十分にありそうです。一方、新規案件がそれほど見つからない場合は、自社株買いが行われるでしょう。ROEも2022年3月期実績の9.9%から11.7%への改善が計画されており、現在低位に留まる株価のバリュエーション（PBR0.8倍、今期予想PER8倍）の拡大余地もありそうです。即ち、向こう3年で当期純利益が今から4割程度増え、ROEの改善を反映してPBRが上昇すれば、現状の株価水準から市場平均を上回るリターンが期待できると考えられます。

（Nippon Indosari Corpindo）

インドネシアの製パン最大手Nippon Indosari Corpindo（インドネシア／生活必需品）が2022年1-6月期の上期業績を発表しました。同期は売上1.79兆ルピアとなり前年同期比15.1%増、営業利益は2,066億ルピアとなり前年同期比21.1%増と、コロナ禍前のピークを越える水準にまで回復しております。当上期は主原料である小麦価格の上昇により粗利率が前年同期比で3.4%ほど悪化しましたが、それでも50%を上回る水準を維持しており、食品メーカーとしては世界的に見て高い部類に入ります。このため当期利益率も過去10年間の平均で9.1%と高水準です。（次ページへ）

■当資料は販売用資料としてスパークス・アセット・マネジメント株式会社（以下当社）が作成したものであり、金融商品取引法に基づく開示書類ではありません。当ファンドの取得のお申込を行う場合には、投資信託説明書（交付目論見書）をお渡ししますので、必ずお受け取りの上詳細をご確認いただき、ご自身でご判断ください。■当ファンドは値動きのある有価証券に投資しますので、基準価額は変動します。従って、元本が保証されているものではなく、組入れた有価証券の価格が下落する場合や、基準価額の下落により、損失を被り、投資元本を割り込む場合もあります。また、これらの運用による損益は全て受益者の皆様に帰属します。■投資信託は預貯金・金融債または保険商品ではなく、預金保険や保険契約者保護機構の保護の対象ではありません。また、証券会社で購入した場合を除き、投資者保護基金の規定に基づく支払いの対象ではありません。■投資信託の設定・運用は、投資信託委託会社が行います。■当資料に記載の内容は将来の運用結果を保証もしくは示唆するものではありません。■当資料に含まれている過去の実績の数値および市場動向等についてのコメントは当資料作成時点のものであり、市場動向や個別銘柄の将来の動きを保証するものではありません。■当資料の正確性や完全性について当社が保証するものではありません。また記載内容は予告なく訂正が行われることがあります。■当資料は目的によらず、当社の許可なしに複製・複写することを禁じます。■当ファンドに関する投資信託説明書（交付目論見書）のご請求、お問合せは販売会社まで。



スパークス・ベスト・ピック・ファンドⅡ（日本・アジア）

マーケットヘッジあり／マーケットヘッジなし

お客様向け資料

特化型

マンスリーレポート（基準日：2022年7月29日現在）

通期見通しについては、経営陣は売上が前期比15%増、当期利益率10%を見通しています。同社への取材によると、当月の売上状況も前四半期を上回るペースで進捗しており、達成確度は高そうです。商品戦略面においては、当期は食パン、菓子パンの両カテゴリーにおいてJumbo Package Loaf Bread、Milky Soft、Klasik Series、Steamed Choco Cakeなどを投入し、合計100種類を超える商品ラインナップ（SKU）であらゆる消費者をターゲットにできる体制が整っています。

生産体制面では2017年に行った1.38兆ルピアの増資資金で新規工場の建設を着々と進めており、年末には15箇所目の工場が完成する予定です。これにより一日当たり5,700万個のパン生産能力となり、同社経営陣の試算によると2025年までは大規模な設備投資をすることなく売上成長が継続できるとのことです。そして、その先の新規工場の建設や、既存工場の拡張などは自社の営業キャッシュフローの範囲内で賄えることが想定されており、更なる増資や銀行借入に依存することなく成長持続が可能となるのはポジティブです。

同社はインドネシアにおいて9割超の市場シェアを誇っており、SariRotiブランドで知られるパン商品はインドネシア国内のコンビニや零細小売店などで必ずと言ってよいほど目にする定番品です。日本で食パン業界というと、まず思い浮かぶのが山崎パンやパスコ（敷島製パン）だと思います。これらのメーカーが大手となる日本の量販パン市場の規模は約1.5兆円といわれています。一方、インドネシアにおける量販パン市場の規模は約350億円程度と、日本の40分の1強に留まります。両国の一人当たりGDPの違いを考慮しても、インドネシアのパン業界はまだ非常に小さく、黎明期にあるといえます。加えて、インドネシアは人口が2.7億人と日本の倍以上、国民の平均年齢は29歳と食欲旺盛な世代が多いうえ、人口増加率も年率1%を超えています。同国のパン市場規模が遠い将来3兆円を超えるような姿も想像できるかもしれません。現在の市場規模から100倍に拡大するポテンシャルがあり、そのなかですでに圧倒的シェアを誇り、一般消費者の間でブランドが広く親しまれている同社の展望は明るいと考えられます。

同社は、同国地元の創業家が経営にあっているオーナー系企業です。しかし、社名にも表れているようにパン製造技術を日本の敷島製パン(株)から取り入れているところがユニークな会社です（敷島製パン(株)は同社の株主でもあります）。同社経営陣によると、日本で過去数十年かけて起きたコメ食からパン食への食習慣の変化が、同じコメ食文化を持つインドネシアでも起きつつあるとのことです。背景にあるのは、女性の社会進出が挙げられます。一般の共働き家庭において朝の忙しい時間帯に朝食を用意する際、白米を炊いたり、おかずを調理するよりも、準備に手間がかからないパンが好まれるのです。またダイエット志向の高まりや食の欧米化で米よりもパンを主食とする動き、あるいは生活水準の向上に伴い、間食用に菓子パンの消費が増えているともいわれています。このような食生活スタイルの変化のなかで、日本式の食パン・菓子パンが持つ柔らかくて、（ご飯のように）もちり感のある品質は高い人気があります。私たち日本人とパンの好みは共通しているのは、インドネシア人が白米を主食としていることと無縁ではないようです。

<「スパークス・ベスト・ピック・ファンドⅡ（日本・アジア）マーケットヘッジあり」の株式市場変動リスク低減について>

当月、「スパークス・ベスト・ピック・ファンドⅡ（日本・アジア）マーケットヘッジあり」は、株式市場の変動リスクの低減を図ることを目的として、投資する投資信託証券を通じて投資する株式の市場感応度（ベータ値）に応じて、投資する投資信託証券を通じて株価指数先物取引等の売建て額を調整しました。

■当資料は販売用資料としてスパークス・アセット・マネジメント株式会社（以下当社）が作成したものであり、金融商品取引法に基づく開示書類ではありません。当ファンドの取得のお申込を行う場合には、投資信託説明書（交付目論見書）をお渡ししますので、必ずお受け取りの上詳細をご確認いただき、ご自身でご判断ください。■当ファンドは値動きのある有価証券に投資しますので、基準価額は変動します。従って、元本が保証されているものではなく、組入れた有価証券の価格が下落する場合や、基準価額の下落により、損失を被り、投資元本を割り込む場合もあります。また、これらの運用による損益は全て受益者の皆様に帰属します。■投資信託は預貯金・金融債または保険商品ではなく、預金保険や保険契約者保護機構の保護の対象ではありません。また、証券会社で購入した場合を除き、投資者保護基金の規定に基づく支払いの対象ではありません。■投資信託の設定・運用は、投資信託委託会社が行います。■当資料に記載の内容は将来の運用結果を保証もしくは示唆するものではありません。■当資料に含まれている過去の実績の数値および市場動向等についてのコメントは当資料作成時点のものであり、市場動向や個別銘柄の将来の動きを保証するものではありません。■当資料の正確性や完全性について当社が保証するものではありません。また記載内容は予告なく訂正が行われることがあります。■当資料は目的によらず、当社の許可なしに複製・複写することを禁じます。■当ファンドに関する投資信託説明書（交付目論見書）のご請求、お問合せは販売会社まで。



スパークス・ベスト・ピック・ファンドⅡ（日本・アジア）

マーケットヘッジあり／マーケットヘッジなし

お客様向け資料

特化型

マンスリーレポート（基準日：2022年7月29日現在）

ファンドの目的・特色

ファンドの目的

「マーケットヘッジあり」

当ファンドは、主として投資信託証券を通じて、日本を含むアジアの株式に投資するとともに、株価指数先物取引等を活用し、日本を含む投資対象国の株式市場の変動リスクの低減を図りつつ、信託財産の中長期的な成長を目指して運用を行います。

「マーケットヘッジなし」

当ファンドは、主として投資信託証券を通じて、日本を含むアジアの株式に投資し、信託財産の中長期的な成長を目指して運用を行います。

ファンドの特色

当ファンドは、投資信託証券を通じて、ファンド・オブ・ファンズ形式で実質的な運用を行います。なお、外国投資信託証券の組入れは原則として高位に保つことを基本とします。

1 日本とアジアの株式の中から、『魅力的』と判断した銘柄に投資します。

- ◆ 『魅力的』な銘柄とは、高い技術力やブランド力があり、今後グローバルでの活躍が期待出来、成長していく日本とアジアの企業（新・国際優良企業）をいいます。
- ◆ 当ファンドは、「MSCI AC Asia Index（円ベース）^{*}」の採用国及び地域の株式を中心に実質的に投資します。ただし、当該指数への追従を意図した運用は行いません。当ファンドの主要投資対象国は日本、中国、香港、台湾、韓国、マレーシア、フィリピン、シンガポール、タイ、インド、インドネシアなどです。
 - ※ 投資対象国の制度等により、上記投資対象国の株式へ投資ができない場合があります。
 - ※ 日本やアジア地域に本社のある企業で日本やアジア地域以外の上場株式も投資対象に含まれます。
 - ※ 全ての採用国及び地域に投資するとは限りません。また、主要投資対象国は今後変更される場合があります。
 - ※ 株式のほか、株式に関連する資産として、投資信託証券、転換社債ならびに転換社債型新株予約権付社債、DR（預託証券）、新株引受権証券および新株予約権証券、ならびに株価もしくは株価指数に価格が連動する証券等に対して投資する場合があります。
 - ※ 「MSCI AC Asia Index（円ベース）」は、MSCI Inc.が発表しているMSCI AC Asia Index（米ドルベース）をもとに委託会社が円換算したものです。また、MSCI AC Asia Indexに関する著作権、知的財産権その他一切の権利はMSCI Inc.に帰属します。またMSCI Inc.は、同指数の内容を変更する権利および公表を停止する権利を有しています。MSCI Inc.は、当ファンドの運用成果等に関して一切責任を負うものではありません。

2 ベンチマークや業種にとらわれず、『厳選』した少数の投資銘柄群に集中的に投資を行うことを基本とします。

- ※ 当ファンドは、ベンチマーク等を意識せず、厳選した少数の投資銘柄群に絞り込んで集中投資することとしているため、個別銘柄への投資において、当ファンドの純資産総額に対して実質的に10%を超えて投資することが想定されています。そのため、集中投資を行った投資銘柄において経営破綻や経営・財務状況の悪化などが生じた場合には、大きな損失が発生することがあります。

3 原則として短期的な銘柄の入れ替えは行わず、長期保有することを基本とします。

- ※ 実質的な組入外貨建資産については、原則として為替ヘッジを行いません。

4 「マーケットヘッジあり」と「マーケットヘッジなし」の2つのファンドがあります。

「マーケットヘッジあり」

株式市場の変動リスクの低減を図るため、株価指数先物取引等を活用します。

「マーケットヘッジなし」

株式市場の変動リスクの低減を図るための株価指数先物取引等は、原則として行いません。

- ◆ ファンドのパフォーマンスに影響を与える要因は大きく3つ（運用固有の要因、その他の要因、株式市場要因）に分けられます。
- ◆ 「マーケットヘッジあり」では運用固有の要因とその他の要因、「マーケットヘッジなし」では3つの要因が主にパフォーマンスに影響を与えます。

お申込の際には投資信託説明書（交付目論見書）をご覧ください。

■当資料は販売用資料としてスパークス・アセット・マネジメント株式会社（以下当社）が作成したものであり、金融商品取引法に基づく開示書類ではありません。当ファンドの取得のお申込を行う場合には、投資信託説明書（交付目論見書）をお渡ししますので、必ずお受け取りの上詳細をご確認いただき、ご自身でご判断ください。■当ファンドは値動きのある有価証券に投資しますので、基準価額は変動します。従って、元本が保証されているものではなく、組入れた有価証券の価格が下落する場合や、基準価額の下落により、損失を被り、投資元本を割り込む場合もあります。また、これらの運用による損益は全て受益者の皆様に帰属します。■投資信託は預貯金・金融債または保険商品ではなく、預金保険や保険契約者保護機構の保護の対象ではありません。また、証券会社で購入した場合を除き、投資者保護基金の規定に基づく支払いの対象ではありません。■投資信託の設定・運用は、投資信託委託会社が行います。■当資料に記載の内容は将来の運用結果を保証もしくは示唆するものではありません。■当資料に含まれている過去の実績の数値および市場動向等についてのコメントは当資料作成時点のものであり、市場動向や個別銘柄の将来の動きを保証するものではありません。■当資料の正確性や完全性について当社が保証するものではありません。また記載内容は予告なく訂正が行われることがあります。■当資料は目的によらず、当社の許可なしに複製・複写することを禁じます。■当ファンドに関する投資信託説明書（交付目論見書）のご請求、お問合せは販売会社まで。



スパークス・ベスト・ピック・ファンドⅡ（日本・アジア）

マーケットヘッジあり／マーケットヘッジなし

お客様向け資料

特化型

マンスリーレポート（基準日：2022年7月29日現在）

投資リスク

基準価額の変動要因

「マーケットヘッジあり」においては、主として投資信託証券への投資等を通じて、内外の株式などの値動きのある有価証券に投資するとともに、株価指数先物取引等を活用しますので、ファンドの基準価額は変動します。また、外貨建資産に投資しますので為替の変動により、基準価額は変動します。なお、「マーケットヘッジあり」固有の投資リスクとして株式ヘッジに伴うリスクもあります。

「マーケットヘッジなし」においては、主として投資信託証券への投資等を通じて、内外の株式などの値動きのある有価証券に投資しますので、ファンドの基準価額は変動します。また、外貨建資産に投資しますので為替の変動により、基準価額は変動します。

従って、投資者の皆さまの投資元金は保証されているものではなく、基準価額の下落により、損失を被り、投資元金を割り込むことがあります。ファンドの運用による損益はすべて投資者の皆さまに帰属します。また、投資信託は預貯金と異なります。

※ 各ファンド固有の場合は、個別記載しております。それ以外は、各ファンド共通事項です。

価格変動リスク

当ファンドは、実質的に内外の株式などを主要な投資対象としますので、当ファンドへの投資には、株式投資にかかる価格変動等の様々なリスクが伴うことになります。当ファンドに組入れられる株式の価格は短期的または長期的に下落していく可能性があり、これらの価格変動または流動性に予想外の変動があった場合、重大な損失が生じる場合があります。

カントリーリスク

一般的に海外の株式などに投資する場合、投資対象国・地域の政治、経済、社会情勢の変化等により金融・証券市場が混乱して株式などの価格が大きく変動する可能性があり、基準価額が大きく下落する要因となります。また、新興国市場への投資は先進国への投資と比較して価格変動、流動性、為替変動、政治要因等のリスクが高いと考えられています。また、情報の開示などの基準が先進国とは異なることから投資判断に際して正確な情報を十分に確保できない場合があります。国有化、資産の収用、あるいは通貨の回金の制限等により、かかる国への投資はリスクを増大させることがあり、その結果、重大な損失が生じる場合があります。

為替変動リスク

当ファンドは、原則として為替ヘッジを行いませんので、投資対象国の通貨と日本円との間の為替変動の影響を受けます。外国為替相場の変動により投資を行う投資対象国の通貨建て資産の価格が変動し、これにより基準価額が変動し、損失を生じる場合があります。

集中投資のリスク

当ファンドは、分散投資を行う一般的な投資信託とは異なり、銘柄を絞り込んだ運用を行うため、市場動向にかかわらず基準価額の変動は非常に大きくなる可能性があります。

「マーケットヘッジあり」固有の投資リスク 株式ヘッジに伴うリスク

「マーケットヘッジあり」においては、実質的に日本を含む投資対象国の株式市場の変動リスクの低減を図ることを目的として、株価指数先物取引等の売建てを行いますので、株式ヘッジに伴うリスクがあります。そのため、日本を含む投資対象国の株式市場全体が上昇しても必ずしも基準価額が上昇するわけではありません。また、完全に株式市場全体の動きの影響を排除できるものではありません。組入投資信託証券の株式ポートフォリオの価格上昇の寄与が株価指数先物の価格上昇の寄与より小さい場合、または、組入投資信託証券の株式ポートフォリオの価格下落の影響が株価指数先物の価格下落の影響より大きい場合等には、基準価額が下落する可能性があります。組入投資信託証券の株式ポートフォリオの価格が下落し、株価指数先物の価格が上昇する場合、基準価額の下落幅が拡大することがあります。

（次ページへ続く）

お申込の際には投資信託説明書（交付目論見書）をご覧ください。

■当資料は販売用資料としてスパークス・アセット・マネジメント株式会社（以下当社）が作成したものであり、金融商品取引法に基づく開示書類ではありません。当ファンドの取得のお申込を行う場合には、投資信託説明書（交付目論見書）をお渡ししますので、必ずお受け取りの上詳細をご確認いただき、ご自身でご判断ください。■当ファンドは値動きのある有価証券に投資しますので、基準価額は変動します。従って、元本が保証されているものではなく、組入れた有価証券の価格が下落する場合や、基準価額の下落により、損失を被り、投資元本を割り込む場合もあります。また、これらの運用による損益は全て受益者の皆様に帰属します。■投資信託は預貯金・金融債または保険商品ではなく、預金保険や保険契約者保護機構の保護の対象ではありません。また、証券会社で購入した場合を除き、投資者保護基金の規定に基づく支払いの対象ではありません。■投資信託の設定・運用は、投資信託委託会社が行います。■当資料に記載の内容は将来の運用結果を保証もしくは示唆するものではありません。■当資料に含まれている過去の実績の数値および市場動向等についてのコメントは当資料作成時点のものであり、市場動向や個別銘柄の将来の動きを保証するものではありません。■当資料の正確性や完全性について当社が保証するものではありません。また記載内容は予告なく訂正が行われることがあります。■当資料は目的によらず、当社の許可なしに複製・複写することを禁じます。■当ファンドに関する投資信託説明書（交付目論見書）のご請求、お問合せは販売会社まで。



スパークス・ベスト・ピック・ファンドⅡ（日本・アジア）

マーケットヘッジあり／マーケットヘッジなし

お客様向け資料

特化型

マンスリーレポート（基準日：2022年7月29日現在）

投資リスク（続き）

（前ページから続く）

信用リスク

- 組入れられる株式や債券等の有価証券やコマーシャル・ペーパー等短期金融商品は、発行体に債務不履行が発生あるいは懸念される場合には価格が下がることがあり、また、投資資金を回収できなくなることがあります。なお、株式等の値動きに連動する債券については、債券の発行者に起因するリスクのほか、対象とする企業の株価の変動の影響を受けますので、対象とする企業が倒産や大幅な業績悪化に陥った場合には、当該債券の価値が大きく下落し、基準価額が大きく下落する要因となります。
- 当ファンドは、ベンチマーク等を意識せず、組入投資信託証券を通じて厳選した少数の投資銘柄群に絞り込んで集中投資することとしているため、個別銘柄への投資において、当ファンドの純資産総額に対して実質的に10%を超えて集中投資することが想定されています。そのため、集中投資を行った投資銘柄において経営破綻や経営・財務状況の悪化などが生じた場合には、大きな損失が発生することがあります。

その他の留意事項

- システムリスク・市場リスクなどに関する事項
証券市場および外国為替市場は、世界的な経済事情の急変またはその国における天災地変、政変、経済事情の変化、政策の変更もしくはコンピュータ・ネットワーク関係の不慮の出来事などの諸事情により閉鎖されることがあります。このような場合、一時的に設定・解約等ができないこともあります。また、これらにより、一時的に当ファンドの運用方針に基づく運用ができなくなるリスクなどもあります。
- 法令・税制・会計方針などの変更に関する事項
当ファンドに適用される法令・税制・会計方針などは、今後変更される場合があります。また、投資対象とする地域の中では、金融市場や証券市場にかかる法令・制度などが先進国と比較して未整備であったり先進国とは異なったりすること、法令・制度・税制・決済ルールに変更が加えられる可能性が先進国よりも高いと考えられること、市場取引の仲業者等の固有の事情から、投資行動に予期せぬ制約を受けたり、様々な要因から投資成果への悪影響や損失を被ったりする可能性があります。

※ 基準価額の変動要因（投資リスク）は、上記に限定されるものではありません。

お申込の際には投資信託説明書（交付目論見書）をご覧ください。

■当資料は販売用資料としてスパークス・アセット・マネジメント株式会社（以下当社）が作成したものであり、金融商品取引法に基づく開示書類ではありません。当ファンドの取得のお申込を行う場合には、投資信託説明書（交付目論見書）をお渡ししますので、必ずお受け取りの上詳細をご確認いただき、ご自身でご判断ください。■当ファンドは値動きのある有価証券に投資しますので、基準価額は変動します。従って、元本が保証されているものではなく、組入れた有価証券の価格が下落する場合や、基準価額の下落により、損失を被り、投資元本を割り込む場合もあります。また、これらの運用による損益は全て受益者の皆様に帰属します。■投資信託は預貯金・金融債または保険商品ではなく、預金保険や保険契約者保護機構の保護の対象ではありません。また、証券会社で購入した場合を除き、投資者保護基金の規定に基づく支払いの対象ではありません。■投資信託の設定・運用は、投資信託委託会社が行います。■当資料に記載の内容は将来の運用結果を保証もしくは示唆するものではありません。■当資料に含まれている過去の実績の数値および市場動向等についてのコメントは当資料作成時点のものであり、市場動向や個別銘柄の将来の動きを保証するものではありません。■当資料の正確性や完全性について当社が保証するものではありません。また記載内容は予告なく訂正が行われることがあります。■当資料は目的によらず、当社の許可なしに複製・複写をすることを禁じます。■当ファンドに関する投資信託説明書（交付目論見書）のご請求、お問合せは販売会社まで。



スパークス・ベスト・ピック・ファンドⅡ（日本・アジア）

マーケットヘッジあり／マーケットヘッジなし

お客様向け資料

特化型

マンスリーレポート（基準日：2022年7月29日現在）

投資リスク（続き）

その他の留意点

- 当ファンドのお取引に関しては、金融商品取引法第37条の6の規定（いわゆるクーリング・オフ）の適用はありません。
- 収益分配金の水準は、必ずしも計算期間におけるファンドの収益の水準を示すものではありません。
収益分配は、計算期間に生じた収益を超えて行われる場合があります。
投資者の購入価額によっては、収益分配金の一部または全部が、実質的な元本の一部払戻しに相当する場合があります。ファンド購入後の運用状況により、分配金額より基準価額の値上がり小さかった場合も同様です。
収益分配の支払いは、信託財産から行われます。従って純資産総額の減少、基準価額の下落要因となります。
- 当ファンドは、大量の解約が発生し短期間で解約資金を手当てする必要が生じた場合や主たる取引市場において市場環境が急変した場合等に、一時的に組入資産の流動性が低下し、市場実勢から期待できる価格で取引できないリスク、取引量が限られてしまうリスクがあります。これにより、基準価額にマイナスの影響を及ぼす可能性や、換金の申込みの受付が中止となる可能性、換金代金のお支払が遅延する可能性があります。

リスクの管理体制

- 委託会社では、投資リスクを適切に管理するため、運用部門ではファンドの特性に沿ったリスク範囲内で運用を行うよう留意しています。また、運用部門から独立した管理担当部門によりモニタリング等のリスク管理を行っています。
- 委託会社では、流動性リスク管理に関する規程を定め、ファンドの組入資産の流動性リスクのモニタリングなどを実施するとともに、緊急時対応策の策定・検証などを行います。
- 取締役会等は、流動性リスク管理の適切な実施の確保や流動性リスク管理態勢について、監督します。

お申込の際には投資信託説明書（交付目論見書）をご覧ください。

■当資料は販売用資料としてスパークス・アセット・マネジメント株式会社（以下当社）が作成したものであり、金融商品取引法に基づく開示書類ではありません。当ファンドの取得のお申込を行う場合には、投資信託説明書（交付目論見書）をお渡ししますので、必ずお受け取りの上詳細をご確認いただき、ご自身でご判断ください。■当ファンドは値動きのある有価証券に投資しますので、基準価額は変動します。従って、元本が保証されているものではなく、組入れた有価証券の価格が下落する場合や、基準価額の下落により、損失を被り、投資元本を割り込む場合もあります。また、これらの運用による損益は全て受益者の皆様に帰属します。■投資信託は預貯金・金融債または保険商品ではなく、預金保険や保険契約者保護機構の保護の対象ではありません。また、証券会社で購入した場合を除き、投資者保護基金の規定に基づく支払いの対象ではありません。■投資信託の設定・運用は、投資信託委託会社が行います。■当資料に記載の内容は将来の運用結果を保証もしくは示唆するものではありません。■当資料に含まれている過去の実績の数値および市場動向等についてのコメントは当資料作成時点のものであり、市場動向や個別銘柄の将来の動きを保証するものではありません。■当資料の正確性や完全性について当社が保証するものではありません。また記載内容は予告なく訂正が行われることがあります。■当資料は目的によらず、当社の許可なしに複製・複写をすることを禁じます。■当ファンドに関する投資信託説明書（交付目論見書）のご請求、お問合せは販売会社まで。



スパークス・ベスト・ピック・ファンドⅡ（日本・アジア）

マーケットヘッジあり／マーケットヘッジなし

お客様向け資料

特化型

マンスリーレポート（基準日：2022年7月29日現在）

手続・手数料等

お申込みメモ

購入単位	販売会社が別に定める単位とします。 ※ 詳しくは販売会社までお問い合わせください。
購入価額	購入申込受付日の翌営業日の基準価額とします。
購入代金	販売会社が指定する期日までにお支払いください。
換金単位	販売会社が別に定める単位とします。 ※ 詳しくは販売会社までお問い合わせください。
換金価額	換金申込受付日の翌営業日の基準価額から信託財産留保額を控除した額とします。
換金代金	原則として換金申込受付日から起算して7営業日目からお支払いします。
申込締切時間	原則として午後3時までに販売会社所定の事務手続きが完了したものを当日のお申込み分とします。
換金制限	信託財産の資金管理を円滑に行うため、大口の換金申込には制限を設ける場合があります。
スイッチング （乗換え）	販売会社によっては、「マーケットヘッジあり」と「マーケットヘッジなし」との間で、スイッチング（乗換え）ができます。 ※ 詳しくは販売会社までお問い合わせください。
購入・換金 申込不可日	販売会社の営業日であっても、以下に該当する日は、購入・換金（スイッチングを含みます。）申込の受付は行いません。 ① 香港の金融商品取引所の休業日および銀行休業日等 ② 上記①のほか、一部解約金の支払い等に支障を来すおそれがあるとして委託会社が定める日 ※ ただし、当ファンドの運営および受益者に与える影響を考慮して受付を行うことがあります。 ※ 詳しくは販売会社までお問い合わせください。
購入・換金申込受付の 中止及び取消し	委託会社は、金融商品取引所等における取引の停止、外国為替取引の停止、決済機能の停止その他やむを得ない事情があるときは、購入・換金申込受付を中止することおよびすでに受け付けた購入・換金申込受付を取り消すことができます。
信託期間	2029年8月27日まで（2019年10月15日設定）
繰上償還	<ul style="list-style-type: none"> ● 委託会社は、各ファンドが主要投資対象とする外国投資信託証券が存続しないこととなる場合は、この信託契約を解約し、信託を終了（繰上償還）させます。 ● 委託会社は、各ファンドが次のいずれかに該当する場合には、事前に受益者の意向を確認し、受託会社と合意のうえ、この信託契約を解約し、信託を終了（繰上償還）することがあります。 <ul style="list-style-type: none"> ・ 受益者のために有利であると認めるとき ・ 受益権口数が30億口を下回った場合 ・ やむを得ない事情が発生したとき
決算日	毎年2月27日および8月27日（休業日の場合は翌営業日）

(次ページへ続く)

お申込の際には投資信託説明書（交付目論見書）をご覧ください。

■当資料は販売用資料としてスパークス・アセット・マネジメント株式会社（以下当社）が作成したものであり、金融商品取引法に基づく開示書類ではありません。当ファンドの取得のお申込を行う場合には、投資信託説明書（交付目論見書）をお渡ししますので、必ずお受け取りの上詳細をご確認いただき、ご自身でご判断ください。■当ファンドは値動きのある有価証券に投資しますので、基準価額は変動します。従って、元本が保証されているものではなく、組入れた有価証券の価格が下落する場合や、基準価額の下落により、損失を被り、投資元本を割り込む場合もあります。また、これらの運用による損益は全て受益者の皆様に帰属します。■投資信託は預貯金・金融債または保険商品ではなく、預金保険や保険契約者保護機構の保護の対象ではありません。また、証券会社で購入した場合を除き、投資者保護基金の規定に基づく支払いの対象ではありません。■投資信託の設定・運用は、投資信託委託会社が行います。■当資料に記載の内容は将来の運用結果を保証もしくは示唆するものではありません。■当資料に含まれている過去の実績の数値および市場動向等についてのコメントは当資料作成時点のものであり、市場動向や個別銘柄の将来の動きを保証するものではありません。■当資料の正確性や完全性について当社が保証するものではありません。また記載内容は予告なく訂正が行われることがあります。■当資料は目的によらず、当社の許可なしに複製・複写をすることを禁じます。■当ファンドに関する投資信託説明書（交付目論見書）のご請求、お問合せは販売会社まで。



スパークス・ベスト・ピック・ファンドⅡ（日本・アジア）

マーケットヘッジあり／マーケットヘッジなし

お客様向け資料

特化型

マンスリーレポート（基準日：2022年7月29日現在）

手続・手数料等（続き）

（前ページから続く）

収益分配	年2回の決算時に収益分配方針に基づいて収益分配を行います。 ただし、分配対象額が少額の場合等には分配を行わないこともあります。 ※ 販売会社との契約によっては、収益分配金の再投資が可能です。
信託金の限度額	各ファンドとも5,000億円を上限とします。
公告	原則として電子公告の方法により行い、ホームページ【 https://www.sparx.co.jp/ 】に掲載します。
運用報告書	ファンドの毎決算時および償還時に交付運用報告書を作成し、原則として、販売会社を通じて受益者へ交付します。
課税関係	課税上は株式投資信託として取扱われます。 公募株式投資信託は税法上、少額投資非課税制度及び未成年者少額投資非課税制度の適用対象です。 税金の取扱いの詳細については、税務専門家等にご確認されることをお勧めします。

お申込の際には投資信託説明書（交付目論見書）をご覧ください。

■当資料は販売用資料としてスパークス・アセット・マネジメント株式会社（以下当社）が作成したものであり、金融商品取引法に基づく開示書類ではありません。当ファンドの取得のお申込を行う場合には、投資信託説明書（交付目論見書）をお渡ししますので、必ずお受け取りの上詳細をご確認いただき、ご自身でご判断ください。■当ファンドは値動きのある有価証券に投資しますので、基準価額は変動します。従って、元本が保証されているものではなく、組入れた有価証券の価格が下落する場合や、基準価額の下落により、損失を被り、投資元本を割り込む場合もあります。また、これらの運用による損益は全て受益者の皆様に帰属します。■投資信託は預貯金・金融債または保険商品ではなく、預金保険や保険契約者保護機構の保護の対象ではありません。また、証券会社で購入した場合を除き、投資者保護基金の規定に基づく支払いの対象ではありません。■投資信託の設定・運用は、投資信託委託会社が行います。■当資料に記載の内容は将来の運用結果を保証もしくは示唆するものではありません。■当資料に含まれている過去の実績の数値および市場動向等についてのコメントは当資料作成時点のものであり、市場動向や個別銘柄の将来の動きを保証するものではありません。■当資料の正確性や完全性について当社が保証するものではありません。また記載内容は予告なく訂正が行われることがあります。■当資料は目的によらず、当社の許可なしに複製・複写をすることを禁じます。■当ファンドに関する投資信託説明書（交付目論見書）のご請求、お問合せは販売会社まで。



スパークス・ベスト・ピック・ファンドⅡ（日本・アジア）
 マーケットヘッジあり／マーケットヘッジなし

お客様向け資料

特化型

マンスリーレポート（基準日：2022年7月29日現在）

手続・手数料等（続き）

ファンドの費用

投資者が直接的に負担する費用			
購入時手数料	購入申込受付日の翌営業日の基準価額に 3.3%（税抜3.0%） を上限として販売会社が定める手数料率を乗じて得た額とします。 ※ 詳しくは販売会社までお問い合わせください。 購入時手数料は、商品の説明、販売の事務等の対価として販売会社が受け取るものです。		
信託財産留保額	換金申込受付日の翌営業日の基準価額に対して 0.15% の率を乗じて得た額をご負担いただきます。		
投資者が信託財産で間接的に負担する費用			
運用管理費用（信託報酬）			
各ファンド	日々の信託財産の純資産総額に対して 年率0.968%（税抜0.88%） を乗じて得た額とします。 運用管理費用（信託報酬）は、ファンドの計算期間を通じて毎日計上され、毎計算期末または信託終了の時に、信託財産から支払われます。 運用管理費用（信託報酬）＝運用期間中の基準価額×信託報酬率		
信託報酬の配分	支払先	内訳（税抜）	主な役務
	委託会社	年率0.15%	ファンドの運用、開示書類等の作成、基準価額の算出等の対価
	販売会社	年率0.70%	購入後の情報提供、運用報告書等各種書類の送付、口座内でのファンドの管理および事務手続き等の対価
	受託会社	年率0.03%	ファンドの財産の保管・管理、委託会社からの指図の実行等の対価
投資対象とする外国投資信託証券	「SPARKX・日本アジア・ベスト・ピック・ファンド」における運用報酬は純資産総額に対して年率0.80%程度。 その他、受託会社報酬、保管会社報酬などの費用がかかります。		投資対象とする外国投資信託証券に係る信託財産の運用、基準価額の計算、運用財産の管理等の対価
実質的な負担	受益者が実質的にご負担いただく運用管理費用（信託報酬）の年率（概算）は 年率1.768%程度（税込） となります。ただし、当該年率はあくまでも実質的な運用管理費用（信託報酬）の目安であり、ファンドにおける実際の当該ファンドの組入れ状況や純資産総額によっては、実質的な運用管理費用（信託報酬）は変動します。		
監査費用 印刷費用	監査費用、印刷費用などの諸費用は、ファンドの純資産総額に対して年率0.11%（税抜0.10%）を上限とする額がファンドの計算期間を通じて毎日計上され、毎計算期末または信託終了の時に、信託財産から支払われます。 ※ 監査費用：ファンドの監査人に対する報酬および費用 印刷費用：有価証券届出書、目論見書、運用報告書等の作成、印刷および提出等に係る費用		

（次ページへ続く）

お申込の際には投資信託説明書（交付目論見書）をご覧ください。

■当資料は販売用資料としてスパークス・アセット・マネジメント株式会社（以下当社）が作成したものであり、金融商品取引法に基づく開示書類ではありません。当ファンドの取得のお申込を行う場合には、投資信託説明書（交付目論見書）をお渡ししますので、必ずお受け取りの上詳細をご確認いただき、ご自身でご判断ください。■当ファンドは値動きのある有価証券に投資しますので、基準価額は変動します。従って、元本が保証されているものではなく、組入れた有価証券の価格が下落する場合や、基準価額の下落により、損失を被り、投資元本を割り込む場合もあります。また、これらの運用による損益は全て受益者の皆様に帰属します。■投資信託は預貯金・金融債または保険商品ではなく、預金保険や保険契約者保護機構の保護の対象ではありません。また、証券会社で購入した場合を除き、投資者保護基金の規定に基づく支払いの対象ではありません。■投資信託の設定・運用は、投資信託委託会社が行います。■当資料に記載の内容は将来の運用結果を保証もしくは示唆するものではありません。■当資料に含まれている過去の実績の数値および市場動向等についてのコメントは当資料作成時点のものであり、市場動向や個別銘柄の将来の動きを保証するものではありません。■当資料の正確性や完全性について当社が保証するものではありません。また記載内容は予告なく訂正が行われることがあります。■当資料は目的によらず、当社の許可なしに複製・複写することを禁じます。■当ファンドに関する投資信託説明書（交付目論見書）のご請求、お問合せは販売会社まで。



スパークス・ベスト・ピック・ファンドⅡ（日本・アジア）

マーケットヘッジあり／マーケットヘッジなし

お客様向け資料

特化型

マンスリーレポート（基準日：2022年7月29日現在）

手続・手数料等（続き）

（前ページから続く）

その他の費用・ 手数料	<p>投資対象ファンドの組入有価証券の売買の際に発生する売買委託手数料、信託事務の諸費用、外貨建資産の保管費用等を信託財産でご負担いただきます。</p> <p>投資対象ファンドにおいては上記の他、受託会社報酬、保管会社報酬などの費用がかかります。これらの費用は運用状況等により変動するため、事前に料率・上限額等を示すことができません。</p> <p>※ 組入有価証券の売買委託手数料：有価証券の売買の際、売買仲介人に支払う手数料 信託事務の諸費用：投資信託財産に関する租税、信託事務の処理に要する諸費用および受託会社の立替えた立替金の利息</p>
----------------	--

※ 当該手数料等の合計額については、ファンドの購入金額や保有期間等に応じて異なりますので、あらかじめ表示することができません。

お申込の際には投資信託説明書（交付目論見書）をご覧ください。

■当資料は販売用資料としてスパークス・アセット・マネジメント株式会社（以下当社）が作成したものであり、金融商品取引法に基づく開示書類ではありません。当ファンドの取得のお申込を行う場合には、投資信託説明書（交付目論見書）をお渡ししますので、必ずお受け取りの上詳細をご確認いただき、ご自身でご判断ください。■当ファンドは値動きのある有価証券に投資しますので、基準価額は変動します。従って、元本が保証されているものではなく、組入れた有価証券の価格が下落する場合や、基準価額の下落により、損失を被り、投資元本を割り込む場合もあります。また、これらの運用による損益は全て受益者の皆様に帰属します。■投資信託は預貯金・金融債または保険商品ではなく、預金保険や保険契約者保護機構の保護の対象ではありません。また、証券会社で購入した場合を除き、投資者保護基金の規定に基づく支払いの対象ではありません。■投資信託の設定・運用は、投資信託委託会社が行います。■当資料に記載の内容は将来の運用結果を保証もしくは示唆するものではありません。■当資料に含まれている過去の実績の数値および市場動向等についてのコメントは当資料作成時点のものであり、市場動向や個別銘柄の将来の動きを保証するものではありません。■当資料の正確性や完全性について当社が保証するものではありません。また記載内容は予告なく訂正が行われることがあります。■当資料は目的によらず、当社の許可なしに複製・複写をすることを禁じます。■当ファンドに関する投資信託説明書（交付目論見書）のご請求、お問合せは販売会社まで。



スパークス・ベスト・ピック・ファンドⅡ（日本・アジア）

マーケットヘッジあり／マーケットヘッジなし

お客様向け資料

特化型

マンスリーレポート（基準日：2022年7月29日現在）

ファンドの関係法人について

- **委託会社 スパークス・アセット・マネジメント株式会社**
金融商品取引業者 関東財務局長（金商）第346号
（加入協会）一般社団法人投資信託協会、一般社団法人日本投資顧問業協会、日本証券業協会、一般社団法人第二種金融商品取引業協会
信託財産の運用指図、受益権の発行等を行います。
- **受託会社 三井住友信託銀行株式会社**
委託会社の指図に基づく信託財産の管理等を行います。なお、信託事務の一部につき株式会社日本カストディ銀行に委託を行います。
- **販売会社 下記一覧参照**
ファンドの受益権の募集・販売の取扱い、一部解約請求の受付、一部解約金・収益分配金・償還金の支払いの取扱等を行います。

販売会社	登録番号	加入協会			
		日本証券業協会	一般社団法人金融先物取引業協会	一般社団法人日本投資顧問業協会	一般社団法人第二種金融商品取引業協会
大和証券株式会社*	金融商品取引業者 関東財務局長（金商）第108号	○	○	○	○

※ 大和証券株式会社は、一般社団法人日本STO協会に加入しています。

お問い合わせ先

スパークス・アセット・マネジメント株式会社

ホームページ <https://www.sparx.co.jp/>

電話番号 03-6711-9200（受付時間：営業日9：00～17：00）

お申込の際には投資信託説明書（交付目論見書）をご覧ください。

■当資料は販売用資料としてスパークス・アセット・マネジメント株式会社（以下当社）が作成したものであり、金融商品取引法に基づく開示書類ではありません。当ファンドの取得のお申込を行う場合には、投資信託説明書（交付目論見書）をお渡ししますので、必ずお受け取りの上詳細をご確認いただき、ご自身でご判断ください。■当ファンドは値動きのある有価証券に投資しますので、基準価額は変動します。従って、元本が保証されているものではなく、組入れた有価証券の価格が下落する場合や、基準価額の下落により、損失を被り、投資元本を割り込む場合もあります。また、これらの運用による損益は全て受益者の皆様に帰属します。■投資信託は預貯金・金融債または保険商品ではなく、預金保険や保険契約者保護機構の保護の対象ではありません。また、証券会社で購入した場合を除き、投資者保護基金の規定に基づく支払いの対象ではありません。■投資信託の設定・運用は、投資信託委託会社が行います。■当資料に記載の内容は将来の運用結果を保証もしくは示唆するものではありません。■当資料に含まれている過去の実績の数値および市場動向等についてのコメントは当資料作成時点のものであり、市場動向や個別銘柄の将来の動きを保証するものではありません。■当資料の正確性や完全性について当社が保証するものではありません。また記載内容は予告なく訂正が行われることがあります。■当資料は目的によらず、当社の許可なしに複製・複写することを禁じます。■当ファンドに関する投資信託説明書（交付目論見書）のご請求、お問合せは販売会社まで。