



スパークス・ベスト・ピック・ファンドⅡ（日本・アジア）
マーケットヘッジあり

お客様向け資料

特化型

マンスリーレポート（基準日：2023年2月28日現在）

【運用実績】※1

参考指数：MSCI AC Asia Index（円ベース・配当込み）

	過去1ヶ月間	過去3ヶ月間	過去6ヶ月間	過去1年間	過去3年間	設定来
ファンド	-2.26 %	-1.75 %	-5.52 %	-10.28 %	-7.17 %	-0.65 %
参考指数	-1.29 %	-1.09 %	-1.64 %	3.77 %	35.53 %	34.93 %

基準価額	9,653 円
換金価額	9,639 円
純資産総額	8.83 億円

note

<https://note.sparx.co.jp/>



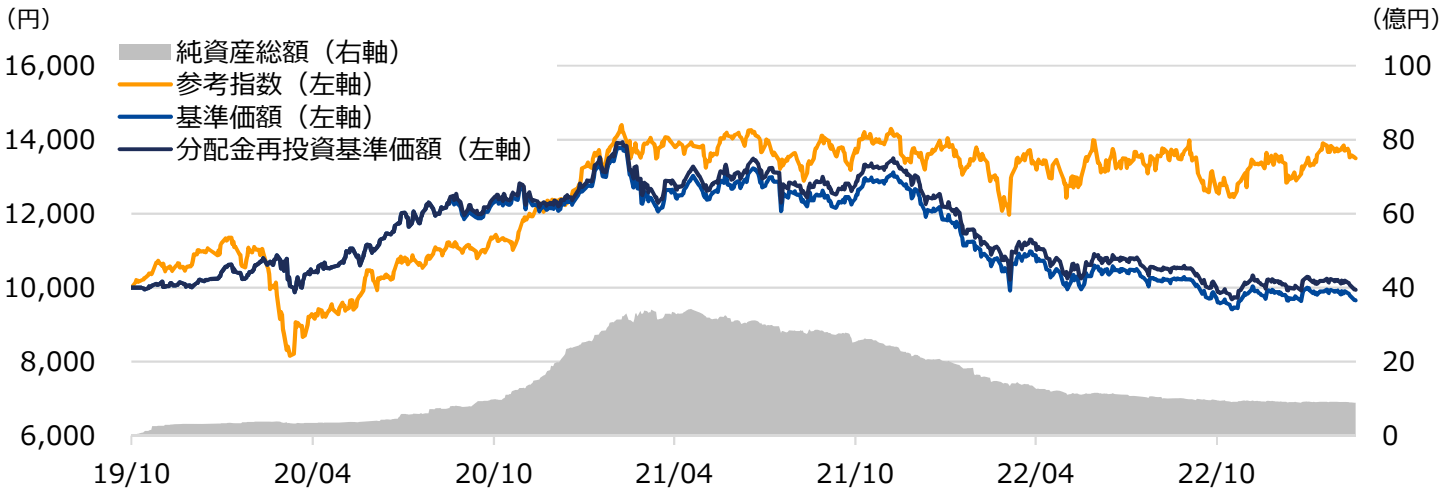
直近の分配実績（1万口当たり、税引前）		
第3期	21/03/01	120 円
第4期	21/08/27	120 円
第5期	22/02/28	0 円
第6期	22/08/29	0 円
第7期	23/02/27	0 円
設定来累計		360 円

独立系投資会社スパークス・アセット・マネジメントの公式noteです。
「もっといい投資をしよう！」を合言葉に、投資への思いを語ります。

【基準価額・純資産総額の推移】※2

期間：設定日前営業日（2019年10月11日）～2023年2月28日

※ 設定日前営業日（2019年10月11日）を10,000として指数化しています。



当ファンドは、一般社団法人投資信託協会「投資信託等の運用に関する規則 信用リスク集中回避のための投資制限の例外」を適用して特化型運用を行います。そのため、一般のファンドにおいては、一の者に係るエクスポージャーの投資信託財産の純資産総額に対する比率として10%を上限として運用を行うところを、当ファンドにおいては、35%を上限として運用を行います。

（※1） ■表示桁未満の数値がある場合、四捨五入しています。■ファンド、参考指数の過去のパフォーマンスは月末値により算出しています。決算期に収益分配があった場合のファンドのパフォーマンスは、税引前の分配金を再投資することにより算出される収益率です。従って実際の投資家利回りとは異なります。■当資料では基準価額および分配金を1万口当たりで表示しています。（※2） ■基準価額は、信託報酬等控除後の価額です。■分配金再投資基準価額は、当該ファンドの信託報酬等控除後の価額を用い、税引前の分配金を再投資したものと計算しております。（※1、※2） ■当ファンドにベンチマークはありません。参考指数は「MSCI AC Asia Index（円ベース・配当込み）」です。■過去の実績は将来の運用成果を示唆あるいは保証するものではありません。

■当資料は販売用資料としてスパークス・アセット・マネジメント株式会社（以下当社）が作成したものであり、金融商品取引法に基づく開示書類ではありません。当ファンドの取得のお申込を行う場合には、投資信託説明書（交付目論見書）をお渡ししますので、必ずお受け取りの上詳細をご確認いただき、ご自身でご判断ください。■当ファンドは値動きのある有価証券に投資しますので、基準価額は変動します。従って、元本が保証されているものではなく、組入れた有価証券の価格が下落する場合や、基準価額の下落により、損失を被り、投資元本を割り込む場合もあります。また、これらの運用による損益は全て受益者の皆様に帰属します。■投資信託は預貯金・金融債または保険商品ではなく、預金保険や保険契約者保護機構の保護の対象ではありません。また、証券会社で購入した場合を除き、投資者保護基金の規定に基づく支払いの対象ではありません。■投資信託の設定・運用は、投資信託委託会社が行います。■当資料に記載の内容は将来の運用結果を保証もしくは示唆するものではありません。■当資料に含まれている過去の実績の数値および市場動向等についてのコメントは当資料作成時点のものであり、市場動向や個別銘柄の将来の動きを保証するものではありません。■当資料の正確性や完全性について当社が保証するものではありません。また記載内容は予告なく訂正が行われることがあります。■当資料は目的によらず、当社の許可なしに複製・複写することを禁じます。■当ファンドに関する投資信託説明書（交付目論見書）のご請求、お問合せは販売会社まで。



スパークス・ベスト・ピック・ファンドⅡ（日本・アジア）

マーケットヘッジなし

お客様向け資料

特化型

マンスリーレポート（基準日：2023年2月28日現在）

【運用実績】※1

参考指数：MSCI AC Asia Index（円ベース・配当込み）

	過去1ヶ月間	過去3ヶ月間	過去6ヶ月間	過去1年間	過去3年間	設定来
ファンド	-1.97 %	-2.55 %	-5.06 %	-7.73 %	10.02 %	14.29 %
参考指数	-1.29 %	-1.09 %	-1.64 %	3.77 %	35.53 %	34.93 %

基準価額	11,429 円
換金価額	11,412 円
純資産総額	3.35 億円

直近の分配実績（1万口当たり、税引前）		
第3期	21/03/01	0 円
第4期	21/08/27	0 円
第5期	22/02/28	0 円
第6期	22/08/29	0 円
第7期	23/02/27	0 円
設定来累計		0 円

note

<https://note.sparx.co.jp/>



独立系投資会社スパークス・アセット・マネジメントの公式noteです。
「もっといい投資をしよう！」を合言葉に、投資への思いを語ります。

【基準価額・純資産総額の推移】※2

期間：設定日前営業日（2019年10月11日）～2023年2月28日

※ 設定日前営業日（2019年10月11日）を10,000として指数化しています。



当ファンドは、一般社団法人投資信託協会「投資信託等の運用に関する規則 信用リスク集中回避のための投資制限の例外」を適用して特化型運用を行います。そのため、一般のファンドにおいては、一の者に係るエクスポージャーの投資信託財産の純資産総額に対する比率として10%を上限として運用を行うところを、当ファンドにおいては、35%を上限として運用を行います。

（※1） ■表示桁未満の数値がある場合、四捨五入しています。■ファンド、参考指数の過去のパフォーマンスは月末値により算出しています。決算期に収益分配があった場合のファンドのパフォーマンスは、税引前の分配金を再投資することにより算出される収益率です。従って実際の投資家利回りとは異なります。■当資料では基準価額および分配金を1万口当たりで表示しています。（※2） ■基準価額は、信託報酬等控除後の価額です。■分配金再投資基準価額は、当該ファンドの信託報酬等控除後の価額を用い、税引前の分配金を再投資したものと計算しております。（※1、※2） ■当ファンドにベンチマークはありません。参考指数は「MSCI AC Asia Index（円ベース・配当込み）」です。■過去の実績は将来の運用成果を示唆あるいは保証するものではありません。

■当資料は販売用資料としてスパークス・アセット・マネジメント株式会社（以下当社）が作成したものであり、金融商品取引法に基づく開示書類ではありません。当ファンドの取得のお申込を行う場合には、投資信託説明書（交付目論見書）をお渡ししますので、必ずお受け取りの上詳細をご確認いただき、ご自身でご判断ください。■当ファンドは値動きのある有価証券に投資しますので、基準価額は変動します。従って、元本が保証されているものではなく、組入れた有価証券の価格が下落する場合や、基準価額の下落により、損失を被り、投資元本を割り込む場合もあります。また、これらの運用による損益は全て受益者の皆様に帰属します。■投資信託は預貯金・金融債または保険商品ではなく、預金保険や保険契約者保護機構の保護の対象ではありません。また、証券会社で購入した場合を除き、投資者保護基金の規定に基づく支払いの対象ではありません。■投資信託の設定・運用は、投資信託委託会社が行います。■当資料に記載の内容は将来の運用結果を保証もしくは示唆するものではありません。■当資料に含まれている過去の実績の数値および市場動向等についてのコメントは当資料作成時点のものであり、市場動向や個別銘柄の将来の動きを保証するものではありません。■当資料の正確性や完全性について当社が保証するものではありません。また記載内容は予告なく訂正が行われることがあります。■当資料は目的によらず、当社の許可なしに複製・複写することを禁じます。■当ファンドに関する投資信託説明書（交付目論見書）のご請求、お問合せは販売会社まで。



スパークス・ベスト・ピック・ファンドⅡ（日本・アジア）

マーケットヘッジあり

お客様向け資料

特化型

マンスリーレポート（基準日：2023年2月28日現在）

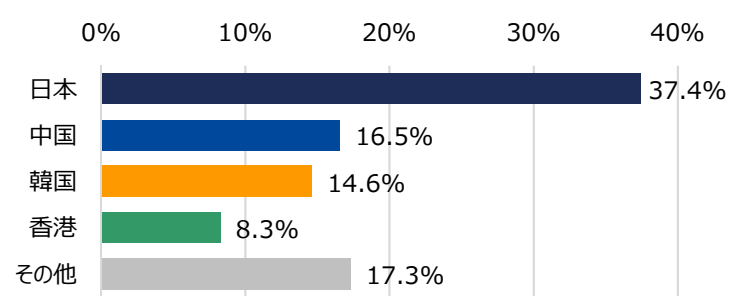
【ファンドの資産配分】

スパークス・ベスト・ピック・ファンドⅡ（日本・アジア）マーケットヘッジあり	
S P A R X・日本アジア・ベスト・ピック・ファンド（ヘッジありクラス/円建）	96.7 %
スパークス・マネー・マザーファンド	0.0 %
現金等	3.3 %

【国・地域別構成】※3

国・地域	比率	合計	
アジア	日本	37.4 %	94.1 %
	中国	16.5 %	
	韓国	14.6 %	
	香港	8.3 %	
	その他	17.3 %	
現金等	5.9 %	5.9 %	
株式先物（売建）	-72.5 %	-72.5 %	
合計	100.0 %	100.0 %	

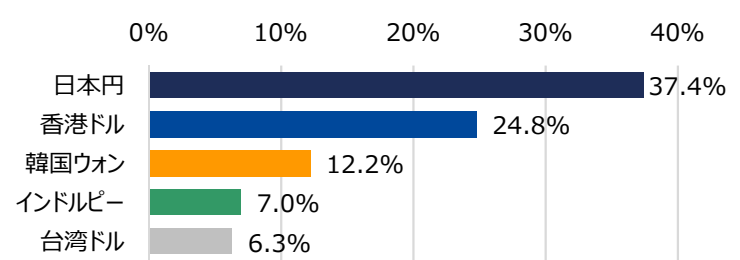
【国・地域別構成（アジア）】※3



【株式：通貨別構成】※3

通貨	比率	合計
日本円	37.4 %	87.7 %
香港ドル	24.8 %	
韓国ウォン	12.2 %	
インドルピー	7.0 %	
台湾ドル	6.3 %	
その他	6.4 %	6.4 %
合計	94.1 %	94.1 %

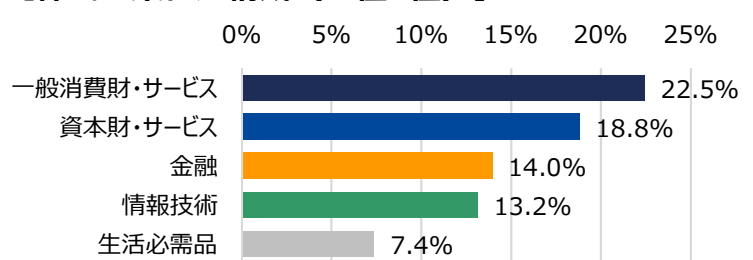
【株式：通貨別構成（上位5位）】※3



【株式：業種別構成】※3

業種	比率	合計
一般消費財・サービス	22.5 %	75.9 %
資本財・サービス	18.8 %	
金融	14.0 %	
情報技術	13.2 %	
生活必需品	7.4 %	
その他	18.2 %	18.2 %
合計	94.1 %	94.1 %

【株式：業種別構成（上位5位）】※3



（※3） ■表示桁未満の数値がある場合、四捨五入しています。 ■「比率」は、S P A R X・日本アジア・ベスト・ピック・ファンド（ヘッジありクラス/円建）を100%とした場合の構成比です。 ■国・地域は、本社所在国等に基づいたスパークス・アセット・マネジメントによる分類です。 ■業種は世界産業分類基準（GICS）の分類に基づきます。 ■スパークス・アジア・インベストメント・アドバイザーズ・リミテッドの資料をもとにスパークス・アセット・マネジメントが作成しています。 ■組入銘柄の会社情報は各種資料をもとにスパークス・アセット・マネジメントが作成しています。

■当資料は販売用資料としてスパークス・アセット・マネジメント株式会社（以下当社）が作成したものであり、金融商品取引法に基づく開示書類ではありません。当ファンドの取得のお申込を行う場合には、投資信託説明書（交付目論見書）をお渡ししますので、必ずお受け取りの上詳細をご確認いただき、ご自身でご判断ください。 ■当ファンドは値動きのある有価証券に投資しますので、基準価額は変動します。従って、元本が保証されているものではなく、組入れた有価証券の価格が下落する場合や、基準価額の下落により、損失を被り、投資元本を割り込む場合もあります。また、これらの運用による損益は全て受益者の皆様に帰属します。 ■投資信託は預貯金・金融債または保険商品ではなく、預金保険や保険契約者保護機構の保護の対象ではありません。また、証券会社で購入した場合を除き、投資者保護基金の規定に基づく支払いの対象ではありません。 ■投資信託の設定・運用は、投資信託委託会社が行います。 ■当資料に記載の内容は将来の運用結果を保証もしくは示唆するものではありません。 ■当資料に含まれている過去の実績の数値および市場動向等についてのコメントは当資料作成時点のものであり、市場動向や個別銘柄の将来の動きを保証するものではありません。 ■当資料の正確性や完全性について当社が保証するものではありません。また記載内容は予告なく訂正が行われることがあります。 ■当資料は目的によらず、当社の許可なしに複製・複写することを禁じます。 ■当ファンドに関する投資信託説明書（交付目論見書）のご請求、お問合せは販売会社まで。



スパークス・ベスト・ピック・ファンドⅡ（日本・アジア）

マーケットヘッジなし

お客様向け資料

特化型

マンスリーレポート（基準日：2023年2月28日現在）

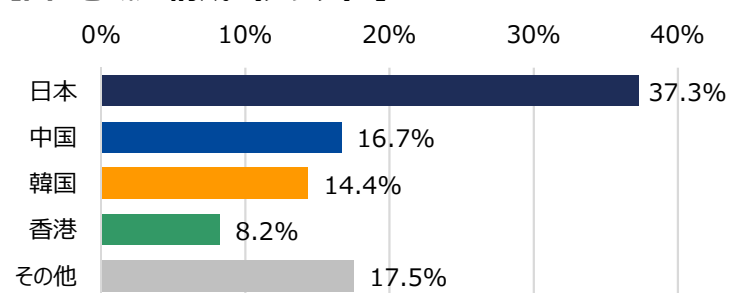
【ファンドの資産配分】

スパークス・ベスト・ピック・ファンドⅡ（日本・アジア）マーケットヘッジなし	
S P A R X・日本アジア・ベスト・ピック・ファンド（ヘッジなしクラス/円建）	97.5 %
スパークス・マネー・マザーファンド	0.0 %
現金等	2.5 %

【国・地域別構成】※3

国・地域	比率	合計	
アジア	日本	37.3 %	94.1 %
	中国	16.7 %	
	韓国	14.4 %	
	香港	8.2 %	
	その他	17.5 %	
現金等	5.9 %	5.9 %	
合計	100.0 %	100.0 %	

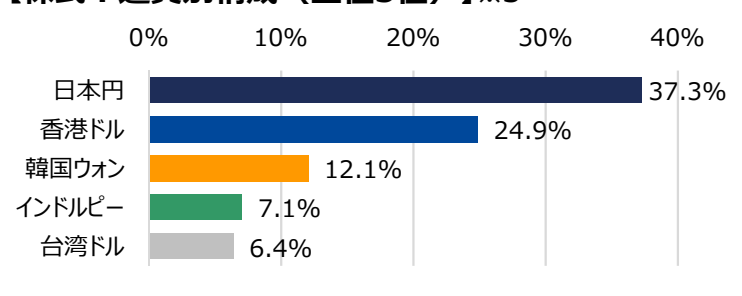
【国・地域別構成（アジア）】※3



【株式：通貨別構成】※3

通貨	比率	合計
日本円	37.3 %	87.8 %
香港ドル	24.9 %	
韓国ウォン	12.1 %	
インドルピー	7.1 %	
台湾ドル	6.4 %	
その他	6.3 %	6.3 %
合計	94.1 %	94.1 %

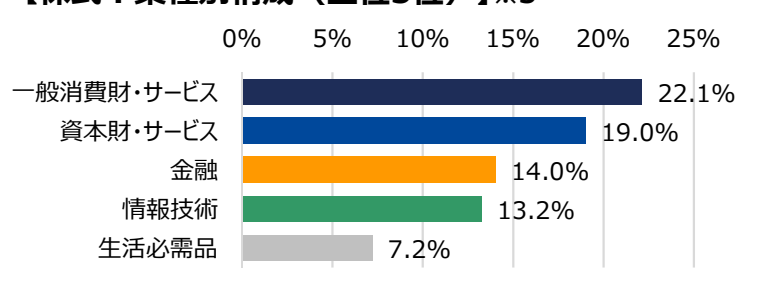
【株式：通貨別構成（上位5位）】※3



【株式：業種別構成】※3

業種	比率	合計
一般消費財・サービス	22.1 %	75.5 %
資本財・サービス	19.0 %	
金融	14.0 %	
情報技術	13.2 %	
生活必需品	7.2 %	
その他	18.6 %	18.6 %
合計	94.1 %	94.1 %

【株式：業種別構成（上位5位）】※3



（※3） ■表示桁未満の数値がある場合、四捨五入しています。 ■「比率」は、S P A R X・日本アジア・ベスト・ピック・ファンド（ヘッジなしクラス/円建）を100%とした場合の構成比です。 ■国・地域は、本社所在国等に基づいたスパークス・アセット・マネジメントによる分類です。 ■業種は世界産業分類基準（GICS）の分類に基づきます。 ■スパークス・アジア・インベストメント・アドバイザーズ・リミテッドの資料をもとにスパークス・アセット・マネジメントが作成しています。 ■組入銘柄の会社情報は各種資料をもとにスパークス・アセット・マネジメントが作成しています。

■当資料は販売用資料としてスパークス・アセット・マネジメント株式会社（以下当社）が作成したものであり、金融商品取引法に基づく開示書類ではありません。当ファンドの取得のお申込を行う場合には、投資信託説明書（交付目論見書）をお渡ししますので、必ずお受け取りの上詳細をご確認いただき、ご自身でご判断ください。 ■当ファンドは値動きのある有価証券に投資しますので、基準価額は変動します。従って、元本が保証されているものではなく、組入れた有価証券の価格が下落する場合や、基準価額の下落により、損失を被り、投資元本を割り込む場合もあります。また、これらの運用による損益は全て受益者の皆様に帰属します。 ■投資信託は預貯金・金融債または保険商品ではなく、預金保険や保険契約者保護機構の保護の対象ではありません。また、証券会社に購入した場合を除き、投資者保護基金の規定に基づく支払いの対象ではありません。 ■投資信託の設定・運用は、投資信託委託会社が行います。 ■当資料に記載の内容は将来の運用結果を保証もしくは示唆するものではありません。 ■当資料に含まれている過去の実績の数値および市場動向等についてのコメントは当資料作成時点のものであり、市場動向や個別銘柄の将来の動きを保証するものではありません。 ■当資料の正確性や完全性について当社が保証するものではありません。また記載内容は予告なく訂正が行われることがあります。 ■当資料は目的によらず、当社の許可なしに複製・複写することを禁じます。 ■当ファンドに関する投資信託説明書（交付目論見書）のご請求、お問合せは販売会社まで。



スパークス・ベスト・ピック・ファンドⅡ（日本・アジア）

お客様向け資料

マーケットヘッジあり

特化型

マンスリーレポート（基準日：2023年2月28日現在）

【組入上位10銘柄】※3

銘柄総数：42銘柄

順位	銘柄名称	比率	国・地域	業種
1	日立製作所 日立製作所は、情報・エレクトロニクスをはじめ電力・産業機械、家庭電器製品などのメーカー。同社は原子力発電システム等から厨房機器等まで広範囲の製品を手掛け、また産業の各分野にグループ会社を展開。	6.4 %	日本	資本財・サービス
2	ソニーグループ ソニーグループは、電機メーカー。個人・法人向けに、オーディオ、家庭用ゲーム機、通信機器、電子部品、IT（情報技術）機器など製造。音楽、映画、コンピューターゲーム、オンラインゲーム、金融なども手掛ける。	6.4 %	日本	一般消費財・サービス
3	Taiwan Semiconductor Manufacturing Co Ltd 台湾積体回路製造 [TSMC/台湾セミコンダクター] (Taiwan Semiconductor Manufacturing Company Ltd.) は半導体メーカー。ウエハー製造、プロービング、組み立て、テストのほか、マスクの製造、設計、関連サービスを提供。同社の IC（集積回路）はコンピュータ、通信、消費者向け電子製品、自動車、産業機器などに使用される。	5.3 %	台湾	情報技術
4	Samsung Electronics Co Ltd サムスン電子 (Samsung Electronics Co., Ltd.) は電子機器・電気製品メーカー。半導体、パソコン、周辺機器、モニター、テレビなどをはじめとする民生用ならびに産業用電子機器・製品を製造、販売。エアコン、電子レンジなどの家電製品や、インターネット・アクセス・ネットワーク、携帯電話などの通信機器システムも製造する。	4.3 %	韓国	情報技術
5	セブン&アイ・ホールディングス セブン&アイ・ホールディングスは、国内大手総合小売グループ。コンビニエンスストア、スーパーストア、金融サービス、ITサービスなどの企画・管理・運営を行う。	4.0 %	日本	生活必需品
6	Tencent Holdings Ltd 騰訊 [Tencent Holdings Limited] は投資持株会社。中国、米国、欧州などのユーザーにインターネットおよびモバイル付加価値サービス (VAS)、オンライン広告サービス、電子商取引サービスを提供する。	3.3 %	中国	コミュニケーション・サービス
7	CNOOC Ltd 中国海洋石油 [シノック] (CNOOC Ltd) は、子会社を通じ、原油および天然ガスの探査、開発、生産、販売を手掛ける。	3.1 %	中国	エネルギー
8	リクルートホールディングス リクルートホールディングスは、仕事、住宅、結婚、旅行、グルメ、美容、クルマ、進学など様々な分野の情報サービスを提供。求人広告や、人材紹介等のサービスも手掛ける。	3.0 %	日本	資本財・サービス
9	Shenzhou International Group Holdings Ltd 申洲国際集団控股 [シェンジャウ・インターナショナル・グループ・ホールディングス] (Shenzhou International Group Holdings Ltd) は、繊維メーカー。ニットウェアの染色、仕上げ、プリント、刺しゅう、裁断、縫製などを手掛ける。	2.9 %	香港	一般消費財・サービス
10	ICICI Lombard General Insurance Co Ltd ICICIロンバード損害保険 (ICICI Lombard General Insurance Co. Ltd.) は、インドの損害保険会社。火災保険、自動車保険、健康保険などの保険商品のほか、請求決済や契約更新などのサービスを提供。	2.9 %	インド	金融

■当資料は販売用資料としてスパークス・アセット・マネジメント株式会社（以下当社）が作成したものであり、金融商品取引法に基づく開示書類ではありません。当ファンドの取得のお申込を行う場合には、投資信託説明書（交付目論見書）をお渡ししますので、必ずお受け取りの上詳細をご確認いただき、ご自身でご判断ください。■当ファンドは値動きのある有価証券に投資しますので、基準価額は変動します。従って、元本が保証されているものではなく、組入れた有価証券の価格が下落する場合や、基準価額の下落により、損失を被り、投資元本を割り込む場合もあります。また、これらの運用による損益は全て受益者の皆様に帰属します。■投資信託は預貯金・金融債または保険商品ではなく、預金保険や保険契約者保護機構の保護の対象ではありません。また、証券会社で購入した場合を除き、投資者保護基金の規定に基づく支払いの対象ではありません。■投資信託の設定・運用は、投資信託委託会社が行います。■当資料に記載の内容は将来の運用結果を保証もしくは示唆するものではありません。■当資料に含まれている過去の実績の数値および市場動向等についてのコメントは当資料作成時点のものであり、市場動向や個別銘柄の将来の動きを保証するものではありません。■当資料の正確性や完全性について当社が保証するものではありません。また記載内容は予告なく訂正が行われることがあります。■当資料は目的によらず、当社の許可なしに複製・複写することを禁じます。■当ファンドに関する投資信託説明書（交付目論見書）のご請求、お問合せは販売会社まで。



スパークス・ベスト・ピック・ファンドⅡ（日本・アジア）

お客様向け資料

マーケットヘッジなし

特化型

マンスリーレポート（基準日：2023年2月28日現在）

【組入上位10銘柄】※3

銘柄総数：42銘柄

順位	銘柄名称	比率	国・地域	業種
1	日立製作所 日立製作所は、情報・エレクトロニクスをはじめ電力・産業機械、家庭電器製品などのメーカー。同社は原子力発電システム等から厨房機器等まで広範囲の製品を手掛け、また産業の各分野にグループ会社を展開。	6.3 %	日本	資本財・サービス
2	ソニーグループ ソニーグループは、電機メーカー。個人・法人向けに、オーディオ、家庭用ゲーム機、通信機器、電子部品、IT（情報技術）機器など製造。音楽、映画、コンピューターゲーム、オンラインゲーム、金融なども手掛ける。	6.1 %	日本	一般消費財・サービス
3	Taiwan Semiconductor Manufacturing Co Ltd 台湾積体回路製造 [TSMC/台湾セミコンダクター] (Taiwan Semiconductor Manufacturing Company Ltd.) は半導体メーカー。ウエハー製造、プロービング、組み立て、テストのほか、マスクの製造、設計、関連サービスを提供。同社の IC（集積回路）はコンピュータ、通信、消費者向け電子製品、自動車、産業機器などに使用される。	5.4 %	台湾	情報技術
4	Samsung Electronics Co Ltd サムスン電子 (Samsung Electronics Co., Ltd.) は電子機器・電気製品メーカー。半導体、パソコン、周辺機器、モニター、テレビなどをはじめとする民生用ならびに産業用電子機器・製品を製造、販売。エアコン、電子レンジなどの家電製品や、インターネット・アクセス・ネットワーク、携帯電話などの通信機器システムも製造する。	4.1 %	韓国	情報技術
5	セブン&アイ・ホールディングス セブン&アイ・ホールディングスは、国内大手総合小売グループ。コンビニエンスストア、スーパーストア、金融サービス、ITサービスなどの企画・管理・運営を行う。	3.8 %	日本	生活必需品
6	Tencent Holdings Ltd 騰訊 [テンセント・ホールディングス] (Tencent Holdings Limited) は投資持株会社。中国、米国、欧州などのユーザーにインターネットおよびモバイル付加価値サービス (VAS)、オンライン広告サービス、電子商取引サービスを提供する。	3.4 %	中国	コミュニケーション・サービス
7	リクルートホールディングス リクルートホールディングスは、仕事、住宅、結婚、旅行、グルメ、美容、クルマ、進学など様々な分野の情報サービスを提供。求人広告や、人材紹介等のサービスも手掛ける。	3.1 %	日本	資本財・サービス
8	Shenzhou International Group Holdings Ltd 申洲国際集団控股 [シェンジョウ・インターナショナル・グループ・ホールディングス] (Shenzhou International Group Holdings Ltd) は、繊維メーカー。ニットウェアの染色、仕上げ、プリント、刺しゅう、裁断、縫製などを手掛ける。	3.1 %	香港	一般消費財・サービス
9	CNOOC Ltd 中国海洋石油 [シノック] (CNOOC Ltd) は、子会社を通じ、原油および天然ガスの探査、開発、生産、販売を手掛ける。	3.0 %	中国	エネルギー
10	ICICI Lombard General Insurance Co Ltd ICICIロンバード損害保険 (ICICI Lombard General Insurance Co. Ltd.) は、インドの損害保険会社。火災保険、自動車保険、健康保険などの保険商品のほか、請求決済や契約更新などのサービスを提供。	2.9 %	インド	金融

■当資料は販売用資料としてスパークス・アセット・マネジメント株式会社（以下当社）が作成したものであり、金融商品取引法に基づく開示書類ではありません。当ファンドの取得のお申込を行う場合には、投資信託説明書（交付目論見書）をお渡ししますので、必ずお受け取りの上詳細をご確認いただき、ご自身でご判断ください。■当ファンドは値動きのある有価証券に投資しますので、基準価額は変動します。従って、元本が保証されているものではなく、組入れた有価証券の価格が下落する場合や、基準価額の下落により、損失を被り、投資元本を割り込む場合もあります。また、これらの運用による損益は全て受益者の皆様に帰属します。■投資信託は預貯金・金融債または保険商品ではなく、預金保険や保険契約者保護機構の保護の対象ではありません。また、証券会社で購入した場合を除き、投資者保護基金の規定に基づく支払いの対象ではありません。■投資信託の設定・運用は、投資信託委託会社が行います。■当資料に記載の内容は将来の運用結果を保証もしくは示唆するものではありません。■当資料に含まれている過去の実績の数値および市場動向等についてのコメントは当資料作成時点のものであり、市場動向や個別銘柄の将来の動きを保証するものではありません。■当資料の正確性や完全性について当社が保証するものではありません。また記載内容は予告なく訂正が行われることがあります。■当資料は目的によらず、当社の許可なしに複製・複写することを禁じます。■当ファンドに関する投資信託説明書（交付目論見書）のご請求、お問合せは販売会社まで。



スパークス・ベスト・ピック・ファンドⅡ（日本・アジア）

マーケットヘッジあり／マーケットヘッジなし

お客様向け資料

特化型

マンスリーレポート（基準日：2023年2月28日現在）

株式市場の状況

《日本の株式市場》

2023年2月、日本株式市場の代表指数であるTOPIX（配当込み）は前月末比0.95%の上昇となりました。

当月の日本株式市場は、米長期金利上昇などを受け米国株式市場が軟調となる中、円安が日本株を支える展開で始まりまし。月半ばにかけては、市場予想を上回る米国のCPI（消費者物価指数）やPMI（総合購買担当者景気指数）を受けて利上げの長期化懸念が再燃し、日本株も下落に転じましたが、月後半にかけては、植田次期日銀総裁候補が所信聴取で金融緩和継続を明言したことや円安の進行が日本株相場を下支えし、最終的に前月末を上回る水準で月を終えました。

《アジアの株式市場》

アジア株式市場の大半は、1月に堅調に推移した後、当月は下落しました。日本を除くアジア市場に使用される一般的な指数であるMSCIアジア（日本を除く、米ドル建て）指数は、6.81%下落して月を終えました。

これは主に、MSCI中国（米ドル建て）指数の同10.37%下落が影響しました。中国の経済活動再開を受けた消費回復に関する好調なデータにもかかわらず、米国領空内の中国の偵察気球疑惑を巡って米中間の緊張が再燃し、人民軍と関係する中国企業に対する制裁が強化されたことで、投資家心理は冷え込みました。また11月以降に大きく上昇していた中国のインターネット関連銘柄も、高まる規制懸念やJD.com社（中国）による積極的な補助金キャンペーンを契機とした価格競争の可能性を受けて、下落に転じました。

米国の力強いインフレおよび労働市場データも、米国利上げのペース加速と長期化に対する懸念を引き起こし、新興市場の株価に下押し圧力を加えました。インドの指数は当月もAdani危機が重石となり、Adani group社（インド）関連銘柄は大幅にアンダーパフォームしました。台湾のテクノロジー企業は、2022年第4四半期決算説明会で2023年第1四半期の低調な収益見通しを発表しましたが、一部の投資家はそれをサイクルの「底」と解釈し、一部企業の株価の下支え要因となりました。また、最近のChatGPT（AIチャットプログラム）の急速な普及が、半導体やメモリの需要増につながる可能性を指摘する声もあります。

ファンドの運用状況

当月パフォーマンスにプラスに貢献した銘柄はMitra Adiperkasa（インドネシア／一般消費財・サービス）、JYP Entertainment（韓国／コミュニケーション・サービス）、三菱商事（資本財・サービス）など、アジアの各地域に分散していました。一方で、Meituan（中国／一般消費財・サービス）やAlibaba Group Holding（中国／一般消費財・サービス）、リクルートホールディングス（資本財・サービス）などがマイナスに影響しました。リクルートホールディングスの2023年3月期第3四半期業績が期待外れに終わったことから、当ファンドは同社株を売却しました。米国の求人市場の低迷が長期化し、同社の主力事業であるHRテクノロジー事業の足枷になり続けるとみられるためです。

三菱商事は、2023年3月期通期の純利益予想を1兆300億円から1兆1,500億円に、一株あたり配当（DPS）を155円から180円にそれぞれ引き上げました。また、1,700億円の自社株買いを加えることで、総還元額は純利益の約38%に相当する4,320億円になると予想しています。同社は累進配当を採用しているため、2024年3月期のDPSは、少なくとも180円（2月末時点の配当利回り4%で算出）になると予想されます。

（次ページへ）

■当資料は販売用資料としてスパークス・アセット・マネジメント株式会社（以下当社）が作成したものであり、金融商品取引法に基づく開示書類ではありません。当ファンドの取得のお申込を行う場合には、投資信託説明書（交付目論見書）をお渡ししますので、必ずお受け取りの上詳細をご確認いただき、ご自身でご判断ください。■当ファンドは値動きのある有価証券に投資しますので、基準価額は変動します。従って、元本が保証されているものではなく、組入れた有価証券の価格が下落する場合や、基準価額の下落により、損失を被り、投資元本を割り込む場合もあります。また、これらの運用による損益は全て受益者の皆様に帰属します。■投資信託は預貯金・金融債または保険商品ではなく、預金保険や保険契約者保護機構の保護の対象ではありません。また、証券会社で購入した場合を除き、投資者保護基金の規定に基づく支払いの対象ではありません。■投資信託の設定・運用は、投資信託委託会社が行います。■当資料に記載の内容は将来の運用結果を保証もしくは示唆するものではありません。■当資料に含まれている過去の実績の数値および市場動向等についてのコメントは当資料作成時点のものであり、市場動向や個別銘柄の将来の動きを保証するものではありません。■当資料の正確性や完全性について当社が保証するものではありません。また記載内容は予告なく訂正が行われることがあります。■当資料は目的によらず、当社の許可なしに複製・複写することを禁じます。■当ファンドに関する投資信託説明書（交付目論見書）のご請求、お問合せは販売会社まで。



スパークス・ベスト・ピック・ファンドⅡ（日本・アジア）

マーケットヘッジあり／マーケットヘッジなし

お客様向け資料

特化型

マンスリーレポート（基準日：2023年2月28日現在）

丸紅は、新たな株主還元方針を発表しました。同社は2022年度純利益を、過去最高の5,300億円と予想しています。また、DPSは78円を基点とし、中長期的な利益成長に合わせて増配するという累進配当方針も発表しました。さらに、総還元性向30～35%を目標とした、機動的な自社株買い方針を発表しました。

このような両社の株主還元拡大を、株式市場は好調な増益トレンドとともに好感しています。

日本の総合商社は多くの産業に関与しています。日本は天然資源に乏しい国であり、これらの総合商社は戦後の経済成長期に日本の産業界の輸出入を支える重要な役割を果たしました。1980年代には、貿易を通じて製造業の海外進出を支援しました。総合商社は仲介業者として、商品の輸出入から手数料収入を得ていました。

しかし、過去20年の間にグローバルなサプライチェーンが構築される中で、仲介業者や貿易会社としての役割は大きく低下しました。そのため、総合商社は強力な資本力や幅広い専門知識を活用して、より投資を中心としたビジネスモデルへと進化しています。開発途上国での長年の事業経験を持つことから、総合商社は現地政府へのアクセスを獲得しており、また現地の需要を見極め、さまざまなインフラプロジェクトを調整する能力を有しています。今日の商社は、上流のコモディティから下流の小売事業まで広範な業界を網羅する、事実上のコングロマリットです。例えば、三菱商事は(株)ローソンおよび日本KFCホールディングス(株)の主要株主です。伊藤忠商事(株)は(株)ファミリーマートのオーナー企業であり、(株)デサントの主要株主です。三井物産(株)は、IHH Healthcare社（マレーシア、東南アジア最大級の病院グループの1つ）の主要株主です。

アジアの他の地域では、コングロマリットが現地経済に深く関与しているのが一般的です。

- 貿易会社がコングロマリットになった例：Swire Pacific Offshore Holdings社（シンガポール）、Jardine Matheson Holdings社（香港）
- アジアの富豪が経営する多角化したコングロマリット：香港のCK Assets Holdings社、CK Hutchison Holdings社、インドのReliance Industries社
- 韓国財閥：Samsung Group社、LG社、Hyundai Group社など。Samsung Electronics（韓国／情報技術、当ファンド保有銘柄）、SK Hynix社、LG Energy Solution社など、これらの財閥に属する最も価値の高い子会社はいずれも上場しています。そのため、持株会社は株式市場で特に注目されていません。

総合商社は日本固有のもので、海外の同業他社との対等な比較はできません。しかし投資については、他のコングロマリットと比較することが可能です。過去10年間、日本の総合商社の株価リターンは、アジアの主要上場コングロマリットの大半を大きく上回ってきました。CK Hutchison Holdings社、Swire Pacific社（香港）、Jardine Matheson Holdings社の過去10年間のトータルリターンはマイナスからゼロ近辺でしたが、日本の5大総合商社（三菱商事、丸紅、伊藤忠商事(株)、三井物産(株)、住友商事(株)）は米ドルベースで約116%～267%上昇しました。その結果や以下の理由などから、世界のコングロマリットよりも日本のコングロマリットである総合商社が引き続き注目を集めています。

- コングロマリットは、幅広い業界に資本を配分する事業です。総合商社の実質的な価値は、さまざまな業界に跨がる、世界中の専門家で構成される広範なネットワークにあります。商社はこれにより、多様な機会を獲得することができます。アジアのコングロマリットは一般的に、より少数のセクターに集中する傾向があります。例えば、Swire Pacific社は、香港の不動産、飲料、航空事業に注力し、CK Hutchison Holdings社は港湾と通信事業を中心に、欧州に大きな強みを持っています。総合商社は、セクターと地理の面ではるかに多様化しているだけでなく、貿易会社としての経歴を生かし、上流業界と下流業界とのシナジーも創出します。

（次ページへ）

■当資料は販売用資料としてスパークス・アセット・マネジメント株式会社（以下当社）が作成したものであり、金融商品取引法に基づく開示書類ではありません。当ファンドの取得のお申込を行う場合には、投資信託説明書（交付目論見書）をお渡ししますので、必ずお受け取りの上詳細をご確認いただき、ご自身でご判断ください。■当ファンドは値動きのある有価証券に投資しますので、基準価額は変動します。従って、元本が保証されているものではなく、組入れた有価証券の価格が下落する場合や、基準価額の下落により、損失を被り、投資元本を割り込む場合もあります。また、これらの運用による損益は全て受益者の皆様に帰属します。■投資信託は預貯金・金融債または保険商品ではなく、預金保険や保険契約者保護機構の保護の対象ではありません。また、証券会社で購入した場合を除き、投資者保護基金の規定に基づく支払いの対象ではありません。■投資信託の設定・運用は、投資信託委託会社が行います。■当資料に記載の内容は将来の運用結果を保証もしくは示唆するものではありません。■当資料に含まれている過去の実績の数値および市場動向等についてのコメントは当資料作成時点のものであり、市場動向や個別銘柄の将来の動きを保証するものではありません。■当資料の正確性や完全性について当社が保証するものではありません。また記載内容は予告なく訂正が行われることがあります。■当資料は目的によらず、当社の許可なしに複製・複写することを禁じます。■当ファンドに関する投資信託説明書（交付目論見書）のご請求、お問合せは販売会社まで。



スパークス・ベスト・ピック・ファンドⅡ（日本・アジア）

マーケットヘッジあり／マーケットヘッジなし

お客様向け資料

特化型

マンスリーレポート（基準日：2023年2月28日現在）

- 総合商社は、天然ガス、銅、農産品などのコモディティ事業から利益を創出します。供給成長の鈍化、エネルギー転換、世界的な地政学的リスクの高まりを背景に、コモディティ価格が長期的に上昇するリスクが存在しますが、総合商社はこのリスクを低減する幅広い事業を展開しています。
- 多くのアジアのコングロマリットは家族経営で、トップダウン型の意思決定プロセスを採用しているため、経営者の利益が株主の利益と整合するとは限りません。総合商社はプロの経営陣によって運営されています。かつての総合商社は株主還元をほとんど重視してきませんでしたが、丸紅や三菱商事の新たな株主還元方針に見られるように、状況は変化しています。新しい成長分野への資本配分拡大に向けた総合商社の取り組みは改善しており、株主還元も改善しています。

当ファンドは、総合商社のバリュエーションは魅力的だと考えています。当ファンドは、三菱商事と丸紅の2銘柄に投資しています。三菱商事のPBR（株価純資産倍率）は0.9倍を下回っており、2022年度の総還元額は4,320億円になると予想されています。足元の株主総利回りは約6%です。丸紅のPBRは1.2倍を下回っており、78円の予想DPSと、300億円程度の自社株買いを行うと当ファンドでは予想しています。現在の株主総利回りは約5%です。当ファンドはまた、両銘柄が自己資本を1桁台後半ペースで拡大するとみています。

当ファンドは、1) 割安なバリュエーション、2) インフレヘッジ、3) 将来の成長を牽引する資本配分改善の可能性を備えた銘柄に投資しています。この組み合わせはアジア全域を見渡しても稀と思われる。当ファンドの戦略の強みは、日本とアジアから最良銘柄の選択が可能でことです。

当月は、当ファンドの組入銘柄にいくつかの変更を加えました。全体としては中国株の保有比率を引き下げ、東南アジアなどの他地域の保有比率を拡大しました。株式市場の注目は米国のインフレと、今後の米国連邦準備制度理事会（FRB）の政策決定に再び集まっています。当ファンドは引き続き、収益フローとキャッシュフロー創出が底堅い銘柄を選好し、収益の裏付けが少ない高成長銘柄を回避していく方針です。

<「スパークス・ベスト・ピック・ファンドⅡ（日本・アジア）マーケットヘッジあり」の株式市場変動リスク低減について>

当月、「スパークス・ベスト・ピック・ファンドⅡ（日本・アジア）マーケットヘッジあり」は、株式市場の変動リスクの低減を図ることを目的として、投資する投資信託証券を通じて投資する株式の市場感応度（ベータ値）に応じて、投資する投資信託証券を通じて株価指数先物取引等の売建て額を調整しました。

■当資料は販売用資料としてスパークス・アセット・マネジメント株式会社（以下当社）が作成したものであり、金融商品取引法に基づく開示書類ではありません。当ファンドの取得のお申込を行う場合には、投資信託説明書（交付目論見書）をお渡ししますので、必ずお受け取りの上詳細をご確認いただき、ご自身でご判断ください。■当ファンドは値動きのある有価証券に投資しますので、基準価額は変動します。従って、元本が保証されているものではなく、組入れた有価証券の価格が下落する場合や、基準価額の下落により、損失を被り、投資元本を割り込む場合もあります。また、これらの運用による損益は全て受益者の皆様に帰属します。■投資信託は預貯金・金融債または保険商品ではなく、預金保険や保険契約者保護機構の保護の対象ではありません。また、証券会社で購入した場合を除き、投資者保護基金の規定に基づく支払いの対象ではありません。■投資信託の設定・運用は、投資信託委託会社が行います。■当資料に記載の内容は将来の運用結果を保証もしくは示唆するものではありません。■当資料に含まれている過去の実績の数値および市場動向等についてのコメントは当資料作成時点のものであり、市場動向や個別銘柄の将来の動きを保証するものではありません。■当資料の正確性や完全性について当社が保証するものではありません。また記載内容は予告なく訂正が行われることがあります。■当資料は目的によらず、当社の許可なしに複製・複写をすることを禁じます。■当ファンドに関する投資信託説明書（交付目論見書）のご請求、お問合せは販売会社まで。



スパークス・ベスト・ピック・ファンドⅡ（日本・アジア）

マーケットヘッジあり／マーケットヘッジなし

お客様向け資料

特化型

マンスリーレポート（基準日：2023年2月28日現在）

ファンドの目的・特色

ファンドの目的

「マーケットヘッジあり」

当ファンドは、主として投資信託証券を通じて、日本を含むアジアの株式に投資するとともに、株価指数先物取引等を活用し、日本を含む投資対象国の株式市場の変動リスクの低減を図りつつ、信託財産の中長期的な成長を目指して運用を行います。

「マーケットヘッジなし」

当ファンドは、主として投資信託証券を通じて、日本を含むアジアの株式に投資し、信託財産の中長期的な成長を目指して運用を行います。

ファンドの特色

当ファンドは、投資信託証券を通じて、ファンド・オブ・ファンズ形式で実質的な運用を行います。なお、外国投資信託証券の組入れは原則として高位に保つことを基本とします。

1 日本とアジアの株式の中から、『魅力的』と判断した銘柄に投資します。

- ◆ 『魅力的』な銘柄とは、高い技術力やブランド力があり、今後グローバルでの活躍が期待出来、成長していく日本とアジアの企業（新・国際優良企業）をいいます。
- ◆ 当ファンドは、「MSCI AC Asia Index（円ベース）^{*}」の採用国及び地域の株式を中心に実質的に投資します。ただし、当該指数への追従を意図した運用は行いません。当ファンドの主要投資対象国は日本、中国、香港、台湾、韓国、マレーシア、フィリピン、シンガポール、タイ、インド、インドネシアなどです。
 - ※ 投資対象国の制度等により、上記投資対象国の株式へ投資ができない場合があります。
 - ※ 日本やアジア地域に本社のある企業で日本やアジア地域以外の上場株式も投資対象に含まれます。
 - ※ 全ての採用国及び地域に投資するとは限りません。また、主要投資対象国は今後変更される場合があります。
 - ※ 株式のほか、株式に関連する資産として、投資信託証券、転換社債ならびに転換社債型新株予約権付社債、DR（預託証券）、新株引受権証券および新株予約権証券、ならびに株価もしくは株価指数に価格が連動する証券等に対して投資する場合があります。
- * 「MSCI AC Asia Index（円ベース）」は、MSCI Inc.が発表しているMSCI AC Asia Index（米ドルベース）をもとに委託会社が円換算したものです。また、MSCI AC Asia Indexに関する著作権、知的財産権その他一切の権利はMSCI Inc.に帰属します。またMSCI Inc.は、同指数の内容を変更する権利および公表を停止する権利を有しています。MSCI Inc.は、当ファンドの運用成果等に関して一切責任を負うものではありません。

2 ベンチマークや業種にとらわれず、『厳選』した少数の投資銘柄群に集中的に投資を行うことを基本とします。

- ※ 当ファンドは、ベンチマーク等を意識せず、厳選した少数の投資銘柄群に絞り込んで集中投資することとしているため、個別銘柄への投資において、当ファンドの純資産総額に対して実質的に10%を超えて投資することが想定されています。そのため、集中投資を行った投資銘柄において経営破綻や経営・財務状況の悪化などが生じた場合には、大きな損失が発生することがあります。

3 原則として短期的な銘柄の入れ替えは行わず、長期保有することを基本とします。

- ※ 実質的な組入外貨建資産については、原則として為替ヘッジを行いません。

4 「マーケットヘッジあり」と「マーケットヘッジなし」の2つのファンドがあります。

「マーケットヘッジあり」

株式市場の変動リスクの低減を図るため、株価指数先物取引等を活用します。

「マーケットヘッジなし」

株式市場の変動リスクの低減を図るための株価指数先物取引等は、原則として行いません。

- ◆ ファンドのパフォーマンスに影響を与える要因は大きく3つ（運用固有の要因、その他の要因、株式市場要因）に分けられます。
- ◆ 「マーケットヘッジあり」では運用固有の要因とその他の要因、「マーケットヘッジなし」では3つの要因が主にパフォーマンスに影響を与えます。

お申込の際には投資信託説明書（交付目論見書）をご覧ください。

■当資料は販売用資料としてスパークス・アセット・マネジメント株式会社（以下当社）が作成したものであり、金融商品取引法に基づく開示書類ではありません。当ファンドの取得のお申込を行う場合には、投資信託説明書（交付目論見書）をお渡ししますので、必ずお受け取りの上詳細をご確認いただき、ご自身でご判断ください。■当ファンドは値動きのある有価証券に投資しますので、基準価額は変動します。従って、元本が保証されているものではなく、組入れた有価証券の価格が下落する場合や、基準価額の下落により、損失を被り、投資元本を割り込む場合もあります。また、これらの運用による損益は全て受益者の皆様に帰属します。■投資信託は預貯金・金融債または保険商品ではなく、預金保険や保険契約者保護機構の保護の対象ではありません。また、証券会社で購入した場合を除き、投資者保護基金の規定に基づく支払いの対象ではありません。■投資信託の設定・運用は、投資信託委託会社が行います。■当資料に記載の内容は将来の運用結果を保証もしくは示唆するものではありません。■当資料に含まれている過去の実績の数値および市場動向等についてのコメントは当資料作成時点のものであり、市場動向や個別銘柄の将来の動きを保証するものではありません。■当資料の正確性や完全性について当社が保証するものではありません。また記載内容は予告なく訂正が行われることがあります。■当資料は目的によらず、当社の許可なしに複製・複写することを禁じます。■当ファンドに関する投資信託説明書（交付目論見書）のご請求、お問合せは販売会社まで。



スパークス・ベスト・ピック・ファンドⅡ（日本・アジア）

マーケットヘッジあり／マーケットヘッジなし

お客様向け資料

特化型

マンスリーレポート（基準日：2023年2月28日現在）

投資リスク

基準価額の変動要因

「マーケットヘッジあり」においては、主として投資信託証券への投資等を通じて、内外の株式などの値動きのある有価証券に投資するとともに、株価指数先物取引等を活用しますので、ファンドの基準価額は変動します。また、外貨建資産に投資しますので為替の変動により、基準価額は変動します。なお、「マーケットヘッジあり」固有の投資リスクとして株式ヘッジに伴うリスクもあります。

「マーケットヘッジなし」においては、主として投資信託証券への投資等を通じて、内外の株式などの値動きのある有価証券に投資しますので、ファンドの基準価額は変動します。また、外貨建資産に投資しますので為替の変動により、基準価額は変動します。

従って、投資者の皆さまの投資元金は保証されているものではなく、基準価額の下落により、損失を被り、投資元金を割り込むことがあります。ファンドの運用による損益はすべて投資者の皆さまに帰属します。また、投資信託は預貯金と異なります。

※ 各ファンド固有の場合は、個別記載しております。それ以外は、各ファンド共通事項です。

価格変動リスク

当ファンドは、実質的に内外の株式などを主要な投資対象としますので、当ファンドへの投資には、株式投資にかかる価格変動等の様々なリスクが伴うことになります。当ファンドに組入れられる株式の価格は短期的または長期的に下落していく可能性があり、これらの価格変動または流動性に予想外の変動があった場合、重大な損失が生じる場合があります。

カントリーリスク

一般的に海外の株式などに投資する場合、投資対象国・地域の政治、経済、社会情勢の変化等により金融・証券市場が混乱して株式などの価格が大きく変動する可能性があり、基準価額が大きく下落する要因となります。また、新興国市場への投資は先進国への投資と比較して価格変動、流動性、為替変動、政治要因等のリスクが高いと考えられています。また、情報の開示などの基準が先進国とは異なることから投資判断に際して正確な情報を十分に確保できない場合があります。国有化、資産の収用、あるいは通貨の回金の制限等により、かかる国への投資はリスクを増大させることがあり、その結果、重大な損失が生じる場合があります。

為替変動リスク

当ファンドは、原則として為替ヘッジを行いませんので、投資対象国の通貨と日本円との間の為替変動の影響を受けます。外国為替相場の変動により投資を行う投資対象国の通貨建て資産の価格が変動し、これにより基準価額が変動し、損失を生じる場合があります。

集中投資のリスク

当ファンドは、分散投資を行う一般的な投資信託とは異なり、銘柄を絞り込んだ運用を行うため、市場動向にかかわらず基準価額の変動は非常に大きくなる可能性があります。

「マーケットヘッジあり」固有の投資リスク

株式ヘッジに伴うリスク

「マーケットヘッジあり」においては、実質的に日本を含む投資対象国の株式市場の変動リスクの低減を図ることを目的として、株価指数先物取引等の売建てを行いますので、株式ヘッジに伴うリスクがあります。そのため、日本を含む投資対象国の株式市場全体が上昇しても必ずしも基準価額が上昇するわけではありません。また、完全に株式市場全体の動きの影響を排除できるものではありません。組入投資信託証券の株式ポートフォリオの価格上昇の寄与が株価指数先物の価格上昇の寄与より小さい場合、または、組入投資信託証券の株式ポートフォリオの価格下落の影響が株価指数先物の価格下落の影響より大きい場合等には、基準価額が下落する可能性があります。組入投資信託証券の株式ポートフォリオの価格が下落し、株価指数先物の価格が上昇する場合、基準価額の下落幅が拡大することがあります。

（次ページへ続く）

お申込の際には投資信託説明書（交付目論見書）をご覧ください。

■当資料は販売用資料としてスパークス・アセット・マネジメント株式会社（以下当社）が作成したものであり、金融商品取引法に基づく開示書類ではありません。当ファンドの取得のお申込を行う場合には、投資信託説明書（交付目論見書）をお渡ししますので、必ずお受け取りの上詳細をご確認いただき、ご自身でご判断ください。■当ファンドは値動きのある有価証券に投資しますので、基準価額は変動します。従って、元本が保証されているものではなく、組入れた有価証券の価格が下落する場合や、基準価額の下落により、損失を被り、投資元本を割り込む場合もあります。また、これらの運用による損益は全て受益者の皆様に帰属します。■投資信託は預貯金・金融債または保険商品ではなく、預金保険や保険契約者保護機構の保護の対象ではありません。また、証券会社で購入した場合を除き、投資者保護基金の規定に基づく支払いの対象ではありません。■投資信託の設定・運用は、投資信託委託会社が行います。■当資料に記載の内容は将来の運用結果を保証もしくは示唆するものではありません。■当資料に含まれている過去の実績の数値および市場動向等についてのコメントは当資料作成時点のものであり、市場動向や個別銘柄の将来の動きを保証するものではありません。■当資料の正確性や完全性について当社が保証するものではありません。また記載内容は予告なく訂正が行われることがあります。■当資料は目的によらず、当社の許可なしに複製・複写することを禁じます。■当ファンドに関する投資信託説明書（交付目論見書）のご請求、お問合せは販売会社まで。



スパークス・ベスト・ピック・ファンドⅡ（日本・アジア）

マーケットヘッジあり／マーケットヘッジなし

お客様向け資料

特化型

マンスリーレポート（基準日：2023年2月28日現在）

投資リスク（続き）

（前ページから続く）

信用リスク

- 組入れられる株式や債券等の有価証券やコマーシャル・ペーパー等短期金融商品は、発行体に債務不履行が発生あるいは懸念される場合には価格が下がることがあり、また、投資資金を回収できなくなることがあります。なお、株式等の値動きに連動する債券については、債券の発行者に起因するリスクのほか、対象とする企業の株価の変動の影響を受けますので、対象とする企業が倒産や大幅な業績悪化に陥った場合には、当該債券の価値が大きく下落し、基準価額が大きく下落する要因となります。
- 当ファンドは、ベンチマーク等を意識せず、組入投資信託証券を通じて厳選した少数の投資銘柄群に絞り込んで集中投資することとしているため、個別銘柄への投資において、当ファンドの純資産総額に対して実質的に10%を超えて集中投資することが想定されています。そのため、集中投資を行った投資銘柄において経営破綻や経営・財務状況の悪化などが生じた場合には、大きな損失が発生することがあります。

その他の留意事項

- システムリスク・市場リスクなどに関する事項
証券市場および外国為替市場は、世界的な経済事情の急変またはその国における天災地変、政変、経済事情の変化、政策の変更もしくはコンピューター・ネットワーク関係の不慮の出来事などの諸事情により閉鎖されることがあります。このような場合、一時的に設定・解約等ができないこともあります。また、これらにより、一時的に当ファンドの運用方針に基づく運用ができなくなるリスクなどもあります。
- 法令・税制・会計方針などの変更に関する事項
当ファンドに適用される法令・税制・会計方針などは、今後変更される場合があります。また、投資対象とする地域の中では、金融市場や証券市場にかかる法令・制度などが先進国と比較して未整備であったり先進国とは異なったりすること、法令・制度・税制・決済ルールに変更が加えられる可能性が先進国よりも高いと考えられること、市場取引の仲業者等の固有の事情から、投資行動に予期せぬ制約を受けたり、様々な要因から投資成果への悪影響や損失を被ったりする可能性があります。

※ 基準価額の変動要因（投資リスク）は、上記に限定されるものではありません。

お申込の際には投資信託説明書（交付目論見書）をご覧ください。

■当資料は販売用資料としてスパークス・アセット・マネジメント株式会社（以下当社）が作成したものであり、金融商品取引法に基づく開示書類ではありません。当ファンドの取得のお申込を行う場合には、投資信託説明書（交付目論見書）をお渡ししますので、必ずお受け取りの上詳細をご確認いただき、ご自身でご判断ください。■当ファンドは値動きのある有価証券に投資しますので、基準価額は変動します。従って、元本が保証されているものではなく、組入れた有価証券の価格が下落する場合や、基準価額の下落により、損失を被り、投資元本を割り込む場合もあります。また、これらの運用による損益は全て受益者の皆様に帰属します。■投資信託は預貯金・金融債または保険商品ではなく、預金保険や保険契約者保護機構の保護の対象ではありません。また、証券会社で購入した場合を除き、投資者保護基金の規定に基づく支払いの対象ではありません。■投資信託の設定・運用は、投資信託委託会社が行います。■当資料に記載の内容は将来の運用結果を保証もしくは示唆するものではありません。■当資料に含まれている過去の実績の数値および市場動向等についてのコメントは当資料作成時点のものであり、市場動向や個別銘柄の将来の動きを保証するものではありません。■当資料の正確性や完全性について当社が保証するものではありません。また記載内容は予告なく訂正が行われることがあります。■当資料は目的によらず、当社の許可なしに複製・複写をすることを禁じます。■当ファンドに関する投資信託説明書（交付目論見書）のご請求、お問合せは販売会社まで。



スパークス・ベスト・ピック・ファンドⅡ（日本・アジア）

マーケットヘッジあり／マーケットヘッジなし

お客様向け資料

特化型

マンスリーレポート（基準日：2023年2月28日現在）

投資リスク（続き）

その他の留意点

- 当ファンドのお取引に関しては、金融商品取引法第37条の6の規定（いわゆるクーリング・オフ）の適用はありません。
- 収益分配金の水準は、必ずしも計算期間におけるファンドの収益の水準を示すものではありません。
収益分配は、計算期間に生じた収益を超えて行われる場合があります。
投資者の購入価額によっては、収益分配金の一部または全部が、実質的な元本の一部払戻しに相当する場合があります。ファンド購入後の運用状況により、分配金額より基準価額の値上がりが小さかった場合も同様です。
収益分配の支払いは、信託財産から行われます。従って純資産総額の減少、基準価額の下落要因となります。
- 当ファンドは、大量の解約が発生し短期間で解約資金を手当てする必要が生じた場合や主たる取引市場において市場環境が急変した場合等に、一時的に組入資産の流動性が低下し、市場実勢から期待できる価格で取引できないリスク、取引量が限られてしまうリスクがあります。これにより、基準価額にマイナスの影響を及ぼす可能性や、換金の申込みの受付が中止となる可能性、換金代金のお支払が遅延する可能性があります。

リスクの管理体制

- 委託会社では、投資リスクを適切に管理するため、運用部門ではファンドの特性に沿ったリスク範囲内で運用を行うよう留意しています。また、運用部門から独立した管理担当部門によりモニタリング等のリスク管理を行っています。
- 委託会社では、流動性リスク管理に関する規程を定め、ファンドの組入資産の流動性リスクのモニタリングなどを実施するとともに、緊急時対応策の策定・検証などを行います。
- 取締役会等は、流動性リスク管理の適切な実施の確保や流動性リスク管理態勢について、監督します。

お申込の際には投資信託説明書（交付目論見書）をご覧ください。

■当資料は販売用資料としてスパークス・アセット・マネジメント株式会社（以下当社）が作成したものであり、金融商品取引法に基づく開示書類ではありません。当ファンドの取得のお申込を行う場合には、投資信託説明書（交付目論見書）をお渡ししますので、必ずお受け取りの上詳細をご確認いただき、ご自身でご判断ください。■当ファンドは値動きのある有価証券に投資しますので、基準価額は変動します。従って、元本が保証されているものではなく、組入れた有価証券の価格が下落する場合や、基準価額の下落により、損失を被り、投資元本を割り込む場合もあります。また、これらの運用による損益は全て受益者の皆様に帰属します。■投資信託は預貯金・金融債または保険商品ではなく、預金保険や保険契約者保護機構の保護の対象ではありません。また、証券会社で購入した場合を除き、投資者保護基金の規定に基づく支払いの対象ではありません。■投資信託の設定・運用は、投資信託委託会社が行います。■当資料に記載の内容は将来の運用結果を保証もしくは示唆するものではありません。■当資料に含まれている過去の実績の数値および市場動向等についてのコメントは当資料作成時点のものであり、市場動向や個別銘柄の将来の動きを保証するものではありません。■当資料の正確性や完全性について当社が保証するものではありません。また記載内容は予告なく訂正が行われることがあります。■当資料は目的によらず、当社の許可なしに複製・複写をすることを禁じます。■当ファンドに関する投資信託説明書（交付目論見書）のご請求、お問合せは販売会社まで。



スパークス・ベスト・ピック・ファンドⅡ（日本・アジア）

マーケットヘッジあり／マーケットヘッジなし

お客様向け資料

特化型

マンスリーレポート（基準日：2023年2月28日現在）

手続・手数料等

お申込みメモ

購入単位	販売会社が別に定める単位とします。 ※ 詳しくは販売会社までお問い合わせください。
購入価額	購入申込受付日の翌営業日の基準価額とします。
購入代金	販売会社が指定する期日までにお支払いください。
換金単位	販売会社が別に定める単位とします。 ※ 詳しくは販売会社までお問い合わせください。
換金価額	換金申込受付日の翌営業日の基準価額から信託財産留保額を控除した額とします。
換金代金	原則として換金申込受付日から起算して7営業日目からお支払いします。
申込締切時間	原則として午後3時までに販売会社所定の事務手続きが完了したものを当日のお申込み分とします。
換金制限	信託財産の資金管理を円滑に行うため、大口の換金申込には制限を設ける場合があります。
スイッチング （乗換え）	販売会社によっては、「マーケットヘッジあり」と「マーケットヘッジなし」との間で、スイッチング（乗換え）ができます。 ※ 詳しくは販売会社までお問い合わせください。
購入・換金 申込不可日	販売会社の営業日であっても、以下に該当する日は、購入・換金（スイッチングを含みます。）申込の受付は行いません。 ① 香港の金融商品取引所の休業日および銀行休業日等 ② 上記①のほか、一部解約金の支払い等に支障を来すおそれがあるとして委託会社が定める日 ※ ただし、当ファンドの運営および受益者に与える影響を考慮して受付を行うことがあります。 ※ 詳しくは販売会社までお問い合わせください。
購入・換金申込受付の 中止及び取消し	委託会社は、金融商品取引所等における取引の停止、外国為替取引の停止、決済機能の停止その他やむを得ない事情があるときは、購入・換金申込受付を中止することおよびすでに受け付けた購入・換金申込受付を取り消すことができます。
信託期間	2029年8月27日まで（2019年10月15日設定）
繰上償還	<ul style="list-style-type: none"> ● 委託会社は、各ファンドが主要投資対象とする外国投資信託証券が存続しないこととなる場合は、この信託契約を解約し、信託を終了（繰上償還）させます。 ● 委託会社は、各ファンドが次のいずれかに該当する場合には、事前に受益者の意向を確認し、受託会社と合意のうえ、この信託契約を解約し、信託を終了（繰上償還）することがあります。 <ul style="list-style-type: none"> ・ 受益者のために有利であると認めるとき ・ 受益権口数が30億口を下回った場合 ・ やむを得ない事情が発生したとき
決算日	毎年2月27日および8月27日（休業日の場合は翌営業日）

(次ページへ続く)

お申込の際には投資信託説明書（交付目論見書）をご覧ください。

■当資料は販売用資料としてスパークス・アセット・マネジメント株式会社（以下当社）が作成したものであり、金融商品取引法に基づく開示書類ではありません。当ファンドの取得のお申込を行う場合には、投資信託説明書（交付目論見書）をお渡ししますので、必ずお受け取りの上詳細をご確認いただき、ご自身でご判断ください。■当ファンドは値動きのある有価証券に投資しますので、基準価額は変動します。従って、元本が保証されているものではなく、組入れた有価証券の価格が下落する場合や、基準価額の下落により、損失を被り、投資元本を割り込む場合もあります。また、これらの運用による損益は全て受益者の皆様に帰属します。■投資信託は預貯金・金融債または保険商品ではなく、預金保険や保険契約者保護機構の保護の対象ではありません。また、証券会社で購入した場合を除き、投資者保護基金の規定に基づく支払いの対象ではありません。■投資信託の設定・運用は、投資信託委託会社が行います。■当資料に記載の内容は将来の運用結果を保証もしくは示唆するものではありません。■当資料に含まれている過去の実績の数値および市場動向等についてのコメントは当資料作成時点のものであり、市場動向や個別銘柄の将来の動きを保証するものではありません。■当資料の正確性や完全性について当社が保証するものではありません。また記載内容は予告なく訂正が行われることがあります。■当資料は目的によらず、当社の許可なしに複製・複写をすることを禁じます。■当ファンドに関する投資信託説明書（交付目論見書）のご請求、お問合せは販売会社まで。



スパークス・ベスト・ピック・ファンドⅡ（日本・アジア）

マーケットヘッジあり／マーケットヘッジなし

お客様向け資料

特化型

マンスリーレポート（基準日：2023年2月28日現在）

手続・手数料等（続き）

（前ページから続く）

収益分配	年2回の決算時に収益分配方針に基づいて収益分配を行います。 ただし、分配対象額が少額の場合等には分配を行わないこともあります。 ※ 販売会社との契約によっては、収益分配金の再投資が可能です。
信託金の限度額	各ファンドとも5,000億円を上限とします。
公告	原則として電子公告の方法により行い、ホームページ【 https://www.sparx.co.jp/ 】に掲載します。
運用報告書	ファンドの毎決算時および償還時に交付運用報告書を作成し、原則として、販売会社を通じて受益者へ交付します。
課税関係	課税上は株式投資信託として取扱われます。 公募株式投資信託は税法上、少額投資非課税制度及び未成年者少額投資非課税制度の適用対象です。 税金の取扱いの詳細については、税務専門家等にご確認されることをお勧めします。

お申込の際には投資信託説明書（交付目論見書）をご覧ください。

■当資料は販売用資料としてスパークス・アセット・マネジメント株式会社（以下当社）が作成したものであり、金融商品取引法に基づく開示書類ではありません。当ファンドの取得のお申込を行う場合には、投資信託説明書（交付目論見書）をお渡ししますので、必ずお受け取りの上詳細をご確認いただき、ご自身でご判断ください。■当ファンドは値動きのある有価証券に投資しますので、基準価額は変動します。従って、元本が保証されているものではなく、組入れた有価証券の価格が下落する場合や、基準価額の下落により、損失を被り、投資元本を割り込む場合もあります。また、これらの運用による損益は全て受益者の皆様に帰属します。■投資信託は預貯金・金融債または保険商品ではなく、預金保険や保険契約者保護機構の保護の対象ではありません。また、証券会社で購入した場合を除き、投資者保護基金の規定に基づく支払いの対象ではありません。■投資信託の設定・運用は、投資信託委託会社が行います。■当資料に記載の内容は将来の運用結果を保証もしくは示唆するものではありません。■当資料に含まれている過去の実績の数値および市場動向等についてのコメントは当資料作成時点のものであり、市場動向や個別銘柄の将来の動きを保証するものではありません。■当資料の正確性や完全性について当社が保証するものではありません。また記載内容は予告なく訂正が行われることがあります。■当資料は目的によらず、当社の許可なしに複製・複写をすることを禁じます。■当ファンドに関する投資信託説明書（交付目論見書）のご請求、お問合せは販売会社まで。



スパークス・ベスト・ピック・ファンドⅡ（日本・アジア）

マーケットヘッジあり／マーケットヘッジなし

お客様向け資料

特化型

マンスリーレポート（基準日：2023年2月28日現在）

手続・手数料等（続き）

ファンドの費用

投資者が直接的に負担する費用

購入時手数料	購入申込受付日の翌営業日の基準価額に 3.3%（税抜3.0%） を上限として販売会社が定める手数料率を乗じて得た額とします。 ※ 詳しくは販売会社までお問い合わせください。 購入時手数料は、商品の説明、販売の事務等の対価として販売会社が受け取るものです。
信託財産留保額	換金申込受付日の翌営業日の基準価額に対して 0.15% の率を乗じて得た額をご負担いただきます。

投資者が信託財産で間接的に負担する費用

運用管理費用（信託報酬）

各ファンド	日々の信託財産の純資産総額に対して 年率0.968%（税抜0.88%） を乗じて得た額とします。 運用管理費用（信託報酬）は、ファンドの計算期間を通じて毎日計上され、毎計算期末または信託終了の時に、信託財産から支払われます。 運用管理費用（信託報酬）＝運用期間中の基準価額×信託報酬率		
信託報酬の配分	支払先	内訳（税抜）	主な役務
	委託会社	年率0.15%	ファンドの運用、開示書類等の作成、基準価額の算出等の対価
	販売会社	年率0.70%	購入後の情報提供、運用報告書等各種書類の送付、口座内でのファンドの管理および事務手続き等の対価
	受託会社	年率0.03%	ファンドの財産の保管・管理、委託会社からの指図の実行等の対価
投資対象とする外国投資信託証券	「SPARKX・日本アジア・ベスト・ピック・ファンド」における運用報酬は純資産総額に対して年率0.80%程度。 その他、受託会社報酬、保管会社報酬などの費用がかかります。 投資対象とする外国投資信託証券に係る信託財産の運用、基準価額の計算、運用財産の管理等の対価		
実質的な負担	受益者が実質的にご負担いただく運用管理費用（信託報酬）の年率（概算）は 年率1.768%程度（税込） となります。ただし、当該年率はあくまでも実質的な運用管理費用（信託報酬）の目安であり、ファンドにおける実際の当該ファンドの組入れ状況や純資産総額によっては、実質的な運用管理費用（信託報酬）は変動します。		
監査費用 印刷費用	監査費用、印刷費用などの諸費用は、ファンドの純資産総額に対して年率0.11%（税抜0.10%）を上限とする額がファンドの計算期間を通じて毎日計上され、毎計算期末または信託終了の時に、信託財産から支払われます。 ※ 監査費用：ファンドの監査人に対する報酬および費用 印刷費用：有価証券届出書、目論見書、運用報告書等の作成、印刷および提出等に係る費用		

(次ページへ続く)

お申込の際には投資信託説明書（交付目論見書）をご覧ください。

■当資料は販売用資料としてスパークス・アセット・マネジメント株式会社（以下当社）が作成したものであり、金融商品取引法に基づく開示書類ではありません。当ファンドの取得のお申込を行う場合には、投資信託説明書（交付目論見書）をお渡ししますので、必ずお受け取りの上詳細をご確認いただき、ご自身でご判断ください。■当ファンドは値動きのある有価証券に投資しますので、基準価額は変動します。従って、元本が保証されているものではなく、組入れた有価証券の価格が下落する場合や、基準価額の下落により、損失を被り、投資元本を割り込む場合もあります。また、これらの運用による損益は全て受益者の皆様に帰属します。■投資信託は預貯金・金融債または保険商品ではなく、預金保険や保険契約者保護機構の保護の対象ではありません。また、証券会社で購入した場合を除き、投資者保護基金の規定に基づく支払いの対象ではありません。■投資信託の設定・運用は、投資信託委託会社が行います。■当資料に記載の内容は将来の運用結果を保証もしくは示唆するものではありません。■当資料に含まれている過去の実績の数値および市場動向等についてのコメントは当資料作成時点のものであり、市場動向や個別銘柄の将来の動きを保証するものではありません。■当資料の正確性や完全性について当社が保証するものではありません。また記載内容は予告なく訂正が行われることがあります。■当資料は目的によらず、当社の許可なしに複製・複写することを禁じます。■当ファンドに関する投資信託説明書（交付目論見書）のご請求、お問合せは販売会社まで。



スパークス・ベスト・ピック・ファンドⅡ（日本・アジア）

マーケットヘッジあり／マーケットヘッジなし

お客様向け資料

特化型

マンスリーレポート（基準日：2023年2月28日現在）

手続・手数料等（続き）

（前ページから続く）

その他の費用・ 手数料	<p>投資対象ファンドの組入有価証券の売買の際に発生する売買委託手数料、信託事務の諸費用、外貨建資産の保管費用等を信託財産でご負担いただきます。</p> <p>投資対象ファンドにおいては上記の他、受託会社報酬、保管会社報酬などの費用がかかります。これらの費用は運用状況等により変動するため、事前に料率・上限額等を示すことができません。</p> <p>※ 組入有価証券の売買委託手数料：有価証券の売買の際、売買仲介人に支払う手数料 信託事務の諸費用：投資信託財産に関する租税、信託事務の処理に要する諸費用および受託会社の立替えた立替金の利息</p>
----------------	--

※ 当該手数料等の合計額については、ファンドの購入金額や保有期間等に応じて異なりますので、あらかじめ表示することができません。

お申込の際には投資信託説明書（交付目論見書）をご覧ください。

■当資料は販売用資料としてスパークス・アセット・マネジメント株式会社（以下当社）が作成したものであり、金融商品取引法に基づく開示書類ではありません。当ファンドの取得のお申込を行う場合には、投資信託説明書（交付目論見書）をお渡ししますので、必ずお受け取りの上詳細をご確認いただき、ご自身でご判断ください。■当ファンドは値動きのある有価証券に投資しますので、基準価額は変動します。従って、元本が保証されているものではなく、組入れた有価証券の価格が下落する場合や、基準価額の下落により、損失を被り、投資元本を割り込む場合もあります。また、これらの運用による損益は全て受益者の皆様に帰属します。■投資信託は預貯金・金融債または保険商品ではなく、預金保険や保険契約者保護機構の保護の対象ではありません。また、証券会社で購入した場合を除き、投資者保護基金の規定に基づく支払いの対象ではありません。■投資信託の設定・運用は、投資信託委託会社が行います。■当資料に記載の内容は将来の運用結果を保証もしくは示唆するものではありません。■当資料に含まれている過去の実績の数値および市場動向等についてのコメントは当資料作成時点のものであり、市場動向や個別銘柄の将来の動きを保証するものではありません。■当資料の正確性や完全性について当社が保証するものではありません。また記載内容は予告なく訂正が行われることがあります。■当資料は目的によらず、当社の許可なしに複製・複写をすることを禁じます。■当ファンドに関する投資信託説明書（交付目論見書）のご請求、お問合せは販売会社まで。



スパークス・ベスト・ピック・ファンドⅡ（日本・アジア）

マーケットヘッジあり／マーケットヘッジなし

お客様向け資料

特化型

マンスリーレポート（基準日：2023年2月28日現在）

ファンドの関係法人について

● 委託会社 スパークス・アセット・マネジメント株式会社

金融商品取引業者 関東財務局長（金商）第346号

（加入協会）一般社団法人投資信託協会、一般社団法人日本投資顧問業協会、日本証券業協会、一般社団法人第二種金融商品取引業協会
信託財産の運用指図、受益権の発行等を行います。

● 受託会社 三井住友信託銀行株式会社

委託会社の指図に基づく信託財産の管理等を行います。なお、信託事務の一部につき株式会社日本カストディ銀行に委託を行います。

● 販売会社 下記一覧参照

ファンドの受益権の募集・販売の取扱い、一部解約請求の受付、一部解約金・収益分配金・償還金の支払いの取扱い等を行います。

販売会社	登録番号	加入協会			
		日本証券業協会	一般社団法人金融先物取引業協会	一般社団法人日本投資顧問業協会	一般社団法人第二種金融商品取引業協会
大和証券株式会社*	金融商品取引業者 関東財務局長（金商）第108号	○	○	○	○

※ 大和証券株式会社は、一般社団法人日本STO協会に加入しています。

お問い合わせ先

スパークス・アセット・マネジメント株式会社

ホームページ <https://www.sparx.co.jp/>

電話番号 03-6711-9200（受付時間：営業日9：00～17：00）

お申込の際には投資信託説明書（交付目論見書）をご覧ください。

■当資料は販売用資料としてスパークス・アセット・マネジメント株式会社（以下当社）が作成したものであり、金融商品取引法に基づく開示書類ではありません。当ファンドの取得のお申込を行う場合には、投資信託説明書（交付目論見書）をお渡ししますので、必ずお受け取りの上詳細をご確認いただき、ご自身でご判断ください。■当ファンドは値動きのある有価証券に投資しますので、基準価額は変動します。従って、元本が保証されているものではなく、組入れた有価証券の価格が下落する場合や、基準価額の下落により、損失を被り、投資元本を割り込む場合もあります。また、これらの運用による損益は全て受益者の皆様に帰属します。■投資信託は預貯金・金融債または保険商品ではなく、預金保険や保険契約者保護機構の保護の対象ではありません。また、証券会社で購入した場合を除き、投資者保護基金の規定に基づく支払いの対象ではありません。■投資信託の設定・運用は、投資信託委託会社が行います。■当資料に記載の内容は将来の運用結果を保証もしくは示唆するものではありません。■当資料に含まれている過去の実績の数値および市場動向等についてのコメントは当資料作成時点のものであり、市場動向や個別銘柄の将来の動きを保証するものではありません。■当資料の正確性や完全性について当社が保証するものではありません。また記載内容は予告なく訂正が行われることがあります。■当資料は目的によらず、当社の許可なしに複製・複写することを禁じます。■当ファンドに関する投資信託説明書（交付目論見書）のご請求、お問合せは販売会社まで。