



スパークス・厳選投資ファンド（野村SMA・EW向け）

特化型

マンスリーレポート
2019年9月30日

当ファンドは、一般社団法人投資信託協会「投資信託等の運用に関する規則 信用リスク集中回避のための投資制限の例外」を適用して特化型運用を行います。そのため、一般のファンドにおいては、一の者に係るエクスポージャーの投資信託財産の純資産総額に対する比率として10%を上限として運用を行うところを、当ファンドにおいては、35%を上限として運用を行います。

・ 設定日 2017年8月25日
・ 信託期間 無期限
・ 決算日 原則 12月6日※
※休業日の場合は翌営業日

【運用実績】

	過去のパフォーマンス(%)		直近の分配実績(円)	
	ファンド	TOPIX配当込		
過去1ヵ月間	3.64	6.04		
過去3ヵ月間	-2.18	3.39		
過去6ヵ月間	-1.16	0.96		
過去1年間	-9.55	-10.37	第1期 2017/12/06	0
過去3年間	-	-	第2期 2018/12/06	0
設定来	22.20	5.33	設定来累計	0

※決算期に収益分配があった場合のファンドのパフォーマンスは、分配金（税金控除前）を再投資することにより算出される収益率です。従って実際の投資家利回りとは異なります。

【資産別構成】

資産種類	比率(%)
株式	93.9
投資信託証券	0.0
その他株式関連証券	0.0
現金その他	6.1

※比率は対純資産総額

【株式市場別構成】

市場	比率(%)
東証1部	93.9
東証2部	0.0
その他市場	0.0
株式組入比率	93.9

※比率は対純資産総額

【組入有価証券 上位5銘柄】（銘柄総数:19銘柄）

	銘柄	市場	業種	比率(%)
1	日本電産	東1	電気機器	8.1
2	ソフトバンクグループ	東1	情報・通信業	7.2
3	シマノ	東1	輸送用機器	6.9
4	リクルートホールディングス	東1	サービス業	6.3
5	テルモ	東1	精密機器	5.7

※市場は下記の取引市場を指します。

東1：東証1部、東2：東証2部、マザーズ：東証マザーズ、JQ：JASDAQ

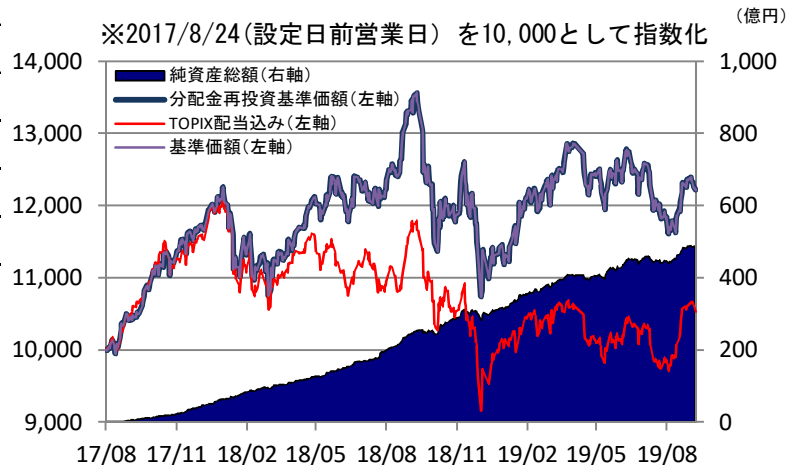
※比率は対純資産総額

※上記記載のうち、【運用実績】、【基準価額・純資産総額の推移】以外は、当ファンドが投資するマザーファンドに関する情報です。

※「比率(%)」は、当ファンドが投資するマザーファンドの純資産総額に対する比率です。

【基準価額・純資産総額の推移】

基準価額	解約価額	純資産総額
12,220円	12,202円	485.88億円



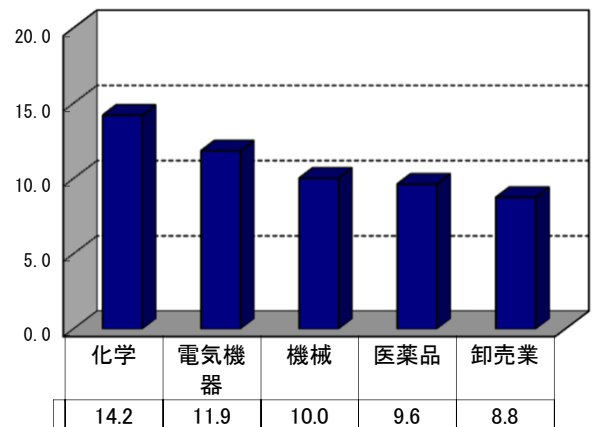
※当ファンドにベンチマークはありません。参考指数は「TOPIX(配当込)」です。

※基準価額は、信託報酬等控除後です。

※分配金再投資基準価額は、当該ファンドの信託報酬控除後の価額を用い、分配金を非課税で再投資したものと計算しております。

※過去の実績は将来の運用成果を示唆あるいは保証するものではありません。

【株式業種別構成 上位5業種(%)】



※比率は対純資産総額

■当資料は販売用資料としてスパークス・アセット・マネジメント株式会社(以下当社)が作成したものであり、金融商品取引法に基づく開示書類ではありません。当ファンドの取得のお申込を行う場合には、投資信託説明書(交付目論見書)をお渡しますので、必ずお受け取りの上詳細をご確認いただき、ご自身でご判断ください。■当ファンドは値動きのある有価証券に投資しますので、基準価額は変動します。従って、元本が保証されているものではなく、組入れた有価証券の価格が下落する場合や、基準価額の下落により、損失を被り、投資元本を割り込む場合もあります。また、これらの運用による損益は全て受益者の皆様に帰属します。■投資信託は預貯金・金融債または保険商品ではなく、預金保険や保険契約者保護機構の保護の対象ではありません。また、証券会社で購入した場合を除き、投資者保護基金の規定に基づく支払いの対象ではありません。■投資信託の設定・運用は、投資信託委託会社が行います。■当資料に記載の内容は将来の運用結果を保証もしくは示唆するものではありません。■当資料に含まれている過去の実績の数値および市場動向等についてのコメントは当資料作成時点のものであり、市場動向や個別銘柄の将来の動きを保証するものではありません。■当資料の正確性や完全性について当社が保証するものではありません。また記載内容は予告なく訂正が行われることがあります。■当資料は目的によらず、当社の許可なしに複製・複写することを禁じます。■当ファンドに関する投資信託説明書(交付目論見書)のご請求、お問合せは販売会社まで。

【運用担当者のコメント】**◆株式市場の状況**

2019年9月、日本株式市場の代表指数であるTOPIX（配当込み）は、前月末比6.04%の上昇となりました。

当月の日本株式市場は、米中貿易交渉の先行き懸念から下落して始まりましたが、香港情勢や英国のEU離脱問題に対する懸念が和らいだことや、円安の進行により回復基調となりました。その後は、日本株の割安感が一定程度解消されたことや、米中貿易摩擦の激化懸念が再燃したことから、月終盤にかけては上値が重い展開となりました。

◆ファンドの運用状況

当ファンドのパフォーマンスは前月末比3.64%の上昇となり、参考指数の同6.04%の上昇を2.40%下回りました。

当月のプラス貢献銘柄は、テルモ、ロート製薬などでした。一方、マイナス影響銘柄は、ソフトバンクグループなどでした。

日本電産

当月は日本電産の株価が反発しました。しかし、反発の勢いは株式市場全体と比較してやや弱く、米中貿易摩擦懸念が同社事業の成長をさらに鈍化させるとの見方が支配しているものと思われます。

同社が7月の2020年3月期第1四半期業績発表で、業績見通しの下方修正を行ったことは記憶に新しいです。米中貿易摩擦の影響で中国の景気減速が強まり、想定以上に需要が減少したうえ、大規模な在庫調整が進行したことが背景にあります。

同社は今回の難局を乗り切るべく、再び生産性改革活動である「ダブル・プロフィット・レシオ（WPR）」プロジェクトの発動を決めています。同プロジェクトは、売上高がピーク時比較で半減した場合でも黒字を維持できるよう収益構造を抜本的に改革するというもので、主に業務内容の徹底した見直しによる間接労務費の低減や、内製化比率の引き上げによる材料費用などの抑制、生産ラインの自動化による直接労務費の削減などを目指します。

同社が最初に同プロジェクトを導入したのは、2008年12月の金融危機で世界経済が急減速したところに遡ります。当時の状況を四半期毎の数値でみると、2009年3月期第2四半期（2008年7-9月期）までは増収が続き、税引前利益は二桁の成長率を維持していましたが、2009年3月期第3四半期（2008年10-12月）になると突如、売上高が前年同期比で3割減し、税引前利益が半減しました。しかし、同社は2009年1月の2009年3月期第3四半期決算発表の席で「WPRプロジェクト」の概要を発表し、迅速に実行した結果、わずか1年後の2010年3月期第3四半期（2009年10-12月期）には金融危機前を超える利益水準を達成できるまで回復をみせます。通期ベースでみれば、2010年3月期には売上高の水準が直近のピーク時（2008年3月期）より2割も低い環境下で過去最高益を達成したことになります。多くの製造業の日本企業がここ4~5年で、ようやく金融危機前の過去最高益を塗り替えるようになったことを考えると、かなりスピード感をもって危機対応にあたったことがわかります。

（次ページへ）

■当資料は販売用資料としてスパークス・アセット・マネジメント株式会社（以下当社）が作成したものであり、金融商品取引法に基づく開示書類ではありません。当ファンドの取得のお申込を行う場合には、投資信託説明書（交付目論見書）をお渡ししますので、必ずお受け取りの上詳細をご確認いただき、ご自身でご判断ください。■当ファンドは値動きのある有価証券に投資しますので、基準価額は変動します。従って、元本が保証されているものではなく、組入れた有価証券の価格が下落する場合や、基準価額の下落により、損失を被り、投資元本を割り込む場合もあります。また、これらの運用による損益は全て受益者の皆様に帰属します。■投資信託は預貯金・金融債または保険商品ではなく、預金保険や保険契約者保護機構の保護の対象ではありません。また、証券会社で購入した場合を除き、投資者保護基金の規定に基づく支払いの対象ではありません。■投資信託の設定・運用は、投資信託委託会社が行います。■当資料に記載の内容は将来の運用結果を保証もしくは示唆するものではありません。■当資料に含まれている過去の実績の数値および市場動向等についてのコメントは当資料作成時点のものであり、市場動向や個別銘柄の将来の動きを保証するものではありません。■当資料の正確性や完全性について当社が保証するものではありません。また記載内容は予告なく訂正が行われることがあります。■当資料は目的によらず、当社の許可なしに複製・複写をすることを禁じます。■当ファンドに関する投資信託説明書（交付目論見書）のご請求、お問合せは販売会社まで。



スパークス・厳選投資ファンド（野村SMA・EW向け）

マンスリーレポート
2019年9月30日

(前ページより)

もうひとつ重要な点として、同社の構造改革は金融危機以降に急激に進んだ円高をも克服したことだと思えます。ここ数年で、ようやく過去最高益を更新した他の日本の製造業を見てみると、2013年のアベノミクス「導入」の下、日銀による強力な金融緩和策がとられたことにより、為替水準が大幅な円安になったことが業績改善に寄与していることがわかります。また2017年までは、世界景気も順調に拡大していました。即ち、ほとんどの製造業は外部環境に依存した回復であったといえます。一方、日本電産は、自助努力によって収益を立て直せるという意味で、昨今の不透明な外部環境の中でも際立った力強さがあると、私どもは考えます。

7月の2020年3月期第1四半期決算発表の席上で同社CEO(最高経営責任者)の永守氏は、中国の状況について「期待する程には良くはないと思う」との趣旨のコメントをしており、今期の業績計画も中国景気の回復を前提とせず収益の拡大に取り組んでいるのは心強いといえます。

ソフトバンクグループ

当月、ソフトバンクグループの株価は前月に続き下落しました。下落要因は同社「ソフトバンク・ビジョン・ファンドおよびデルタ・ファンド事業」(以下「ビジョンファンド事業」)の投資先の不調によるものですが、同社の一株当たりの資産価値(本源的価値)に占めるビジョンファンドの貢献部分は高く見積もっても1割程度と未だに小規模と推定され、これら投資先の株価動向が同社の本源的価値に与えるインパクトは限られていると言えます。下記に「ストレステスト(市場暴落や自然災害のようなストレス事象を念頭にシナリオに基づき損失規模を評価するリスク評価手法)」によって示してみましょう。

現在のビジョンファンド事業の規模は投資金額ベースで764億米ドル(2019年6月末時点)です。このうち共用オフィスのWeWork社(米国)に対して100億ドル超、配車サービスのUber社(米国)に対して80億米ドル程度の投資を行っており、仮に上記両案件への投資金額を大幅に上回る300億米ドルの投資が失敗に終わり、評価額がゼロになったとします。ビジョンファンド事業の総資産のうちエクイティ部分が5割(実際にはそれより低い水準)とすると、約8割のエクイティ部分の投資損失となります。これは6月末時点のソフトバンクグループ自身による出資金額205億米ドルに対し、164億米ドル(1米ドル=108円換算で17,712億円)相当が消失することになります。ソフトバンクグループ一株当たり換算すると855円です。同社が開示している一株当たりの保有株式価値は9月末時点で12,941円なので、損失のインパクトは全体の6.6%程度と小規模であると考えます。

私どもがソフトバンクグループに投資している理由は、①「稀代の起業家」である孫社長に対する期待と、②株価が保有資産に対して大幅に割安である、の2点です。ビジョンファンド事業の成功の可能性や、数年後に想定されているアーム社の再上場など、今後の展開を時間を掛けて見守っていくことが重要であると、私どもは考えます。

■当資料は販売用資料としてスパークス・アセット・マネジメント株式会社(以下当社)が作成したものであり、金融商品取引法に基づく開示書類ではありません。当ファンドの取得のお申込を行う場合には、投資信託説明書(交付目論見書)をお渡ししますので、必ずお受け取りの上詳細をご確認いただき、ご自身でご判断ください。■当ファンドは値動きのある有価証券に投資しますので、基準価額は変動します。従って、元本が保証されているものではなく、組入れた有価証券の価格が下落する場合や、基準価額の下落により、損失を被り、投資元本を割り込む場合もあります。また、これらの運用による損益は全て受益者の皆様に帰属します。■投資信託は預貯金・金融債または保険商品ではなく、預金保険や保険契約者保護機構の保護の対象ではありません。また、証券会社で購入した場合を除き、投資者保護基金の規定に基づく支払いの対象ではありません。■投資信託の設定・運用は、投資信託委託会社が行います。■当資料に記載の内容は将来の運用結果を保証もしくは示唆するものではありません。■当資料に含まれている過去の実績の数値および市場動向等についてのコメントは当資料作成時点のものであり、市場動向や個別銘柄の将来の動きを保証するものではありません。■当資料の正確性や完全性について当社が保証するものではありません。また記載内容は予告なく訂正が行われることがあります。■当資料は目的によらず、当社の許可なしに複製・複写をすることを禁じます。■当ファンドに関する投資信託説明書(交付目論見書)のご請求、お問合せは販売会社まで。

スパークス・厳選投資ファンド（野村SMA・EW向け）

ファンドの目的

当ファンドは、主としてスパークス・オールキャップ・ベスト・ピック・マザーファンド（以下「マザーファンド」といいます。）を通じて、日本の株式に投資し、信託財産の中長期的な成長を目指して積極的な運用を行うことを基本とします。

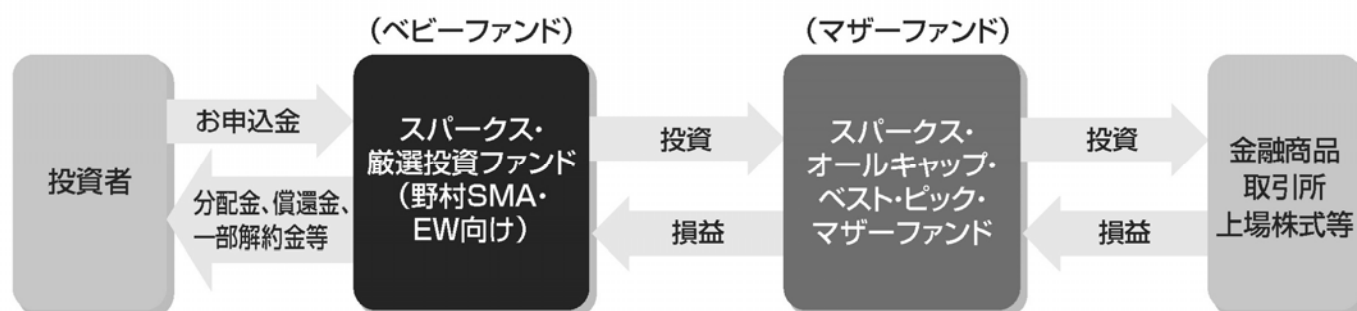
ファンドの特色

- わが国の金融商品取引所に上場している株式の中から、『魅力的』と判断した銘柄に投資します。
『魅力的』な銘柄とは、高い技術力やブランド力があり、今後グローバルでの活躍が期待出来、成長していく日本企業（新・国際優良企業）をいいます。
- ベンチマークや業種にとらわれず、『厳選』した少数の投資銘柄群に集中的に投資を行うことを基本とします。
※ 当ファンドは、ベンチマーク等を意識せず、弊社独自の調査活動を通じて厳選した少数の投資銘柄群に絞り込んで集中投資することとしているため、個別銘柄への投資において、当ファンドの純資産総額に対して実質的に10%を超えて集中投資することが想定されています。そのため、集中投資を行った投資銘柄において経営破綻や経営・財務状況の悪化などが生じた場合には、大きな損失が発生することがあります。
- 原則として短期的な売買は行わず、長期保有することを基本とします。

ファンドの仕組み

ファミリーファンド方式*により、金融商品取引所上場株式への実質的投資を行います。

※ ファミリーファンド方式とは、投資者の皆さまからお預かりした資金をまとめてベビーファンドとし、その資金をマザーファンドに投資することにより、その実質的な運用をマザーファンドにて行う仕組みです。



■当資料は販売用資料としてスパークス・アセット・マネジメント株式会社（以下当社）が作成したものであり、金融商品取引法に基づく開示書類ではありません。当ファンドの取得のお申込を行う場合には、投資信託説明書（交付目論見書）をお渡しますので、必ずお受け取りの上詳細をご確認いただき、ご自身でご判断ください。■当ファンドは値動きのある有価証券に投資しますので、基準価額は変動します。従って、元本が保証されているものではなく、組入れた有価証券の価格が下落する場合や、基準価額の下落により、損失を被り、投資元本を割り込む場合もあります。また、これらの運用による損益は全て受益者の皆様に帰属します。■投資信託は預貯金・金融債または保険商品ではなく、預金保険や保険契約者保護機構の保護の対象ではありません。また、証券会社で購入した場合を除き、投資者保護基金の規定に基づく支払いの対象ではありません。■投資信託の設定・運用は、投資信託委託会社が行います。■当資料に記載の内容は将来の運用結果を保証もしくは示唆するものではありません。■当資料に含まれている過去の実績の数値および市場動向等についてのコメントは当資料作成時点のものであり、市場動向や個別銘柄の将来の動きを保証するものではありません。■当資料の正確性や完全性について当社が保証するものではありません。また記載内容は予告なく訂正が行われることがあります。■当資料は目的によらず、当社の許可なしに複製・複写することを禁じます。■当ファンドに関する投資信託説明書（交付目論見書）のご請求、お問合せは販売会社まで。

スパークス・厳選投資ファンド（野村SMA・EW向け）

投資リスク

基準価額の変動要因

当ファンドは、マザーファンド受益証券への投資等を通じて、国内の株式などの値動きのある有価証券に投資しますので、ファンドの基準価額は変動します。従って、投資者の皆さまの投資元金は保証されているものではなく、基準価額の下落により、損失を被り、投資元金を割り込むことがあります。ファンドの運用による損益はすべて投資者の皆さまに帰属します。また、投資信託は預貯金と異なります。

株価変動リスク

一般に株価は、個々の企業の活動や一般的な市場・経済の状況、国内および国際的な政治・経済情勢等に応じて変動します。従って、当ファンドに組入れられる株式の価格は短期的または長期的に下落していく可能性があり、これらの価格変動または流動性に予想外の変動があった場合、重大な損失が生じる場合があります。

集中投資のリスク

当ファンドは、分散投資を行う一般的な投資信託とは異なり、銘柄を絞り込んだ運用を行うため、市場動向にかかわらず基準価額の変動は非常に大きくなる可能性があります。

信用リスク

- ・ 組入れられる株式や債券等の有価証券やコマーシャル・ペーパー等短期金融商品は、発行体に債務不履行が発生あるいは懸念される場合には価格が下がることがあり、また、投資資金を回収できなくなることがあります。
- ・ 当ファンドは、ベンチマーク等を意識せず、弊社独自の調査活動を通じて厳選した少数の投資銘柄群に絞り込んで集中投資することとしているため、個別銘柄への投資において、当ファンドの純資産総額に対して実質的に10%を超えて集中投資することが想定されています。そのため、集中投資を行った投資銘柄において経営破綻や経営・財務状況の悪化などが生じた場合には、大きな損失が発生することがあります。

その他の留意事項

●システムリスク・市場リスクなどに関する事項

証券市場は、世界的な経済事情の急変またはその国における天災地変、政変、経済事情の変化、政策の変更もしくはコンピューター・ネットワーク関係の不慮の出来事などの諸事情により閉鎖されることがあります。このような場合、一時的に換金等ができないこともあります。また、これらにより、一時的にファンドの運用方針に基づく運用ができなくなるリスクなどもあります。

※基準価額の変動要因(投資リスク)は、上記に限定されるものではありません。

その他の留意点

- ・ 当ファンドのお取引に関しては、金融商品取引法第37条の6の規定(いわゆるクーリング・オフ)の適用はありません。
- ・ 収益分配金の水準は、必ずしも計算期間におけるファンドの収益の水準を示すものではありません。収益分配は、計算期間に生じた収益を超えて行われる場合があります。投資者の購入価額によっては、収益分配金の一部または全部が、実質的な元本の一部払戻しに相当する場合があります。ファンド購入後の運用状況により、分配金額より基準価額の値上がり率が小さかった場合も同様です。収益分配の支払いは、信託財産から行われます。従って純資産総額の減少、基準価額の下落要因となります。

■当資料は販売用資料としてスパークス・アセット・マネジメント株式会社(以下当社)が作成したものであり、金融商品取引法に基づく開示書類ではありません。当ファンドの取得のお申込を行う場合には、投資信託説明書(交付目論見書)をお渡しますので、必ずお受け取りの上詳細をご確認いただき、ご自身でご判断ください。■当ファンドは値動きのある有価証券に投資しますので、基準価額は変動します。従って、元本が保証されているものではなく、組入れた有価証券の価格が下落する場合や、基準価額の下落により、損失を被り、投資元本を割り込む場合もあります。また、これらの運用による損益は全て受益者の皆様に帰属します。■投資信託は預貯金・金融債または保険商品ではなく、預金保険や保険契約者保護機構の保護の対象ではありません。また、証券会社で購入した場合を除き、投資者保護基金の規定に基づく支払いの対象ではありません。■投資信託の設定・運用は、投資信託委託会社が行います。■当資料に記載の内容は将来の運用結果を保証もしくは示唆するものではありません。■当資料に含まれている過去の実績の数値および市場動向等についてのコメントは当資料作成時点のものであり、市場動向や個別銘柄の将来の動きを保証するものではありません。■当資料の正確性や完全性について当社が保証するものではありません。また記載内容は予告なく訂正が行われることがあります。■当資料は目的によらず、当社の許可なしに複製・複写することを禁じます。■当ファンドに関する投資信託説明書(交付目論見書)のご請求、お問合せは販売会社まで。

スパークス・厳選投資ファンド（野村SMA・EW向け）

お客様にご負担いただく手数料等について

下記手数料等の合計額については、お申込金額や保有期間等に応じて異なりますので、あらかじめ表示することができません。

【お申込時】

■お申込手数料：なし

【ご解約時】

■信託財産留保額：解約請求受付日の基準価額に対して **0.15%** の率を乗じて得た額

■解約手数料：なし

【保有期間中】（信託財産から間接的にご負担いただきます）

■信託報酬：純資産総額に対して **年率 0.8748%***（**税抜 0.81%**）

※消費税率が 10% になった場合は、年率 0.891% となります。

■その他の費用等

(1) 監査報酬、投資信託説明書（目論見書）や運用報告書等の作成費用などの諸費用（純資産総額に対して上限年率 0.108%*（税抜0.10%））

※消費税率が 10% になった場合は、上限年率 0.11% となります。

(2) 有価証券売買時の売買委託手数料等は、ファンドの運用による取引量に応じて異なりますので、事前に料率や上限額等を表示することができません。

ファンドの関係法人について

●委託会社 スパークス・アセット・マネジメント株式会社

金融商品取引業者 関東財務局長（金商）第 346 号

（加入協会）一般社団法人投資信託協会 一般社団法人日本投資顧問業協会 日本証券業協会

一般社団法人第二種金融商品取引業協会

信託財産の運用指図、受益権の発行等を行います。

●受託会社 三井住友信託銀行株式会社

委託会社の指図に基づく信託財産の管理等を行います。なお、信託事務の一部につき日本トラスティ・サービス信託銀行株式会社に委託を行います。

●販売会社 下記一覧参照

ファンドの受益権の募集・販売の取扱い、一部解約請求の受付、一部解約金・収益分配金・償還金の支払いの取扱等を行います。

販売会社	登録番号	加入協会			
		日本証券業協会	一般社団法人 金融先物取引 業協会	一般社団法人 日本投資顧問 業協会	一般社団法人 第二種金融商 品取引業協会
野村證券株式会社	金融商品取引業者 関東財務局長 (金商)第142号	○	○	○	○

【お問い合わせ先】 スパークス・アセット・マネジメント株式会社

ホームページ <https://www.sparx.co.jp/> 電話番号:03-6711-9200(受付時間:営業日 9:00 ~ 17:00)

■当資料は販売用資料としてスパークス・アセット・マネジメント株式会社（以下当社）が作成したものであり、金融商品取引法に基づく開示書類ではありません。当ファンドの取得のお申込を行う場合には、投資信託説明書（交付目論見書）をお渡ししますので、必ずお受け取りの上詳細をご確認いただき、ご自身でご判断ください。■当ファンドは値動きのある有価証券に投資しますので、基準価額は変動します。従って、元本が保証されているものではなく、組入れた有価証券の価格が下落する場合や、基準価額の下落により、損失を被り、投資元本を割り込む場合もあります。また、これらの運用による損益は全て受益者の皆様に帰属します。■投資信託は預貯金・金融債または保険商品ではなく、預金保険や保険契約者保護機構の保護の対象ではありません。また、証券会社で購入した場合を除き、投資者保護基金の規定に基づく支払いの対象ではありません。■投資信託の設定・運用は、投資信託委託会社が行います。■当資料に記載の内容は将来の運用結果を保証もしくは示唆するものではありません。■当資料に含まれている過去の実績の数値および市場動向等についてのコメントは当資料作成時点のものであり、市場動向や個別銘柄の将来の動きを保証するものではありません。■当資料の正確性や完全性について当社が保証するものではありません。また記載内容は予告なく訂正が行われることがあります。■当資料は目的によらず、当社の許可なしに複製・複写することを禁じます。■当ファンドに関する投資信託説明書（交付目論見書）のご請求、お問合せは販売会社まで。