



スパークス・新・国際優良日本株ファンド (愛称：厳選投資)

お客様向け資料

特化型

マンスリーレポート (基準日：2022年8月31日現在)

【運用実績】※1

参考指数：TOPIX (配当込み)

	過去1ヶ月間	過去3ヶ月間	過去6ヶ月間	過去1年間	過去3年間	設定来
ファンド	1.75 %	4.20 %	2.53 %	-12.03 %	33.19 %	380.07 %
参考指数	1.21 %	2.82 %	5.49 %	2.55 %	39.35 %	116.76 %

基準価額	41,072 円
換金価額	40,949 円
純資産総額	1,435.51 億円

直近の分配実績 (1万口当たり、税引前)		
第10期	18/03/27	500 円
第11期	19/03/27	500 円
第12期	20/03/27	500 円
第13期	21/03/29	500 円
第14期	22/03/28	500 円
設定来累計		4,500 円



つくる、つながる、とどける。

<https://note.sparx.co.jp/>

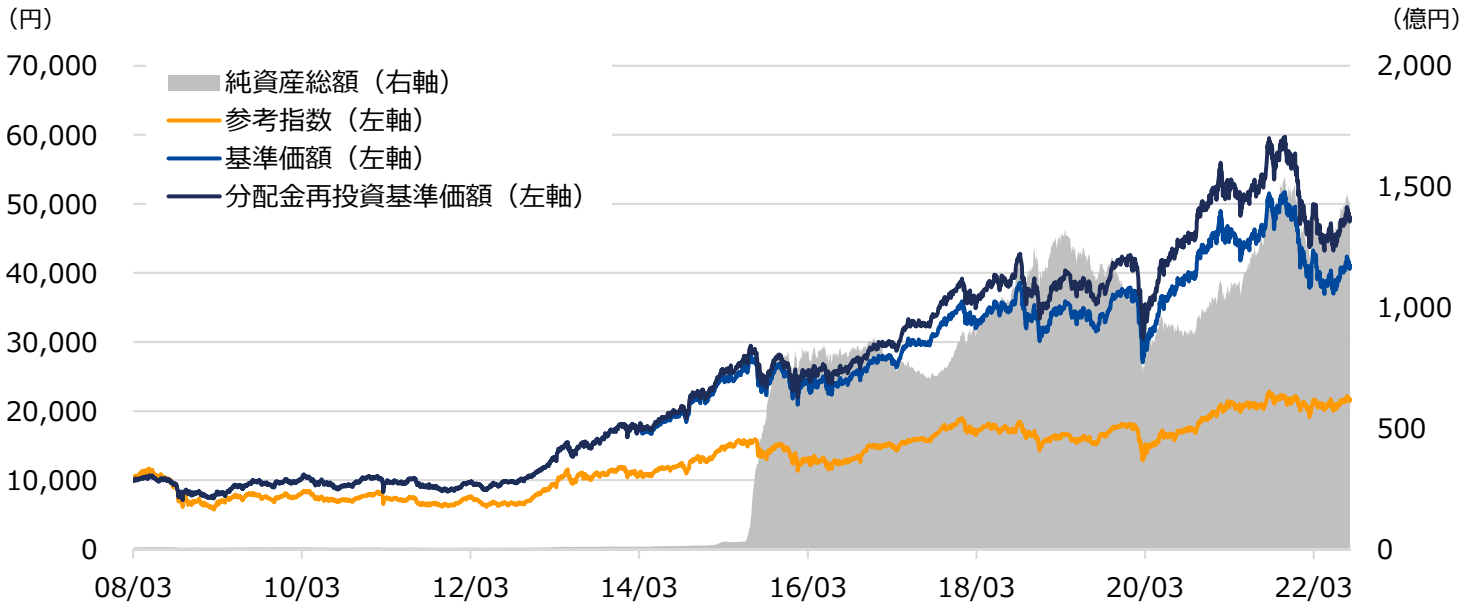


独立系投資会社スパークス・アセット・マネジメントの公式noteです。
「もっといい投資をしよう!」を合言葉に、投資への思いを語ります。

【基準価額・純資産総額の推移】※2

期間：設定日前営業日 (2008年3月27日) ~ 2022年8月31日

※ 設定日前営業日 (2008年3月27日現在) を10,000として指数化しています。



(※1) ■表示桁未満の数値がある場合、四捨五入しています。■ファンド、参考指数の過去のパフォーマンスは月末値により算出しています。決算期に収益分配があった場合のファンドのパフォーマンスは、税引前の分配金を再投資することにより算出される収益率です。従って実際の投資家利回りとは異なります。■当資料では基準価額および分配金を1万口当たりで表示しています。(※2) ■基準価額は、信託報酬等控除後の価額です。■分配金再投資基準価額は、当該ファンドの信託報酬等控除後の価額を用い、税引前の分配金を再投資したもものとして計算しております。(※1、※2) ■当ファンドにベンチマークはありません。参考指数は「TOPIX (配当込み)」です。■過去の実績は将来の運用成果を示唆あるいは保証するものではありません。

■当資料は販売用資料としてスパークス・アセット・マネジメント株式会社 (以下当社) が作成したものであり、金融商品取引法に基づく開示書類ではありません。当ファンドの取得のお申込を行う場合には、投資信託説明書 (交付目論見書) をお渡ししますので、必ずお受け取りの上詳細をご確認いただき、ご自身でご判断ください。■当ファンドは値動きのある有価証券に投資しますので、基準価額は変動します。従って、元本が保証されているものではなく、組入れた有価証券の価格が下落する場合や、基準価額の下落により、損失を被り、投資元本を割り込む場合もあります。また、これらの運用による損益は全て受益者の皆様に帰属します。■投資信託は預貯金・金融債または保険商品ではなく、預金保険や保険契約者保護機構の保護の対象ではありません。また、証券会社で購入した場合を除き、投資者保護基金の規定に基づく支払いの対象ではありません。■投資信託の設定・運用は、投資信託委託会社が行います。■当資料に記載の内容は将来の運用結果を保証もしくは示唆するものではありません。■当資料に含まれている過去の実績の数値および市場動向等についてのコメントは当資料作成時点のものであり、市場動向や個別銘柄の将来の動きを保証するものではありません。■当資料の正確性や完全性について当社が保証するものではありません。また記載内容は予告なく訂正が行われることがあります。■当資料は目的によらず、当社の許可なしに複製・複写することを禁じます。■当ファンドに関する投資信託説明書 (交付目論見書) のご請求、お問合せは販売会社まで。



スパークス・新・国際優良日本株ファンド (愛称：厳選投資)

お客様向け資料

特化型

マンスリーレポート (基準日：2022年8月31日現在)

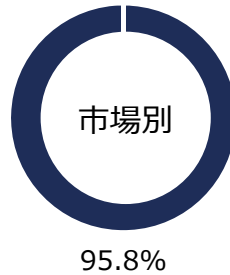
【資産別構成】※3

資産	比率
株式	95.8 %
投資信託証券	0.0 %
其他証券	0.0 %
現金その他	4.2 %



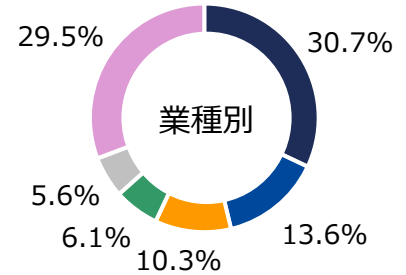
【株式：市場別構成】※3

市場	比率
プライム市場	95.8 %
スタンダード市場	0.0 %
グロース市場	0.0 %
其他市場	0.0 %



【株式：業種別構成】※3

業種	比率
電気機器	30.7 %
卸売業	13.6 %
保険業	10.3 %
化学	6.1 %
サービス業	5.6 %
その他	29.5 %



【組入上位5銘柄】※3

銘柄総数：23銘柄

	銘柄	比率	市場	業種
1	日立製作所	12.2 %	プライム	電気機器
2	三菱商事	10.0 %	プライム	卸売業
3	ソニーグループ	8.6 %	プライム	電気機器
4	キーエンス	5.8 %	プライム	電気機器
5	ダイキン工業	5.3 %	プライム	機械

当ファンドは、一般社団法人投資信託協会「投資信託等の運用に関する規則 信用リスク集中回避のための投資制限の例外」を適用して特化型運用を行います。そのため、一般のファンドにおいては、一の者に係るエクスポージャーの投資信託財産の純資産総額に対する比率として10%を上限として運用を行うところを、当ファンドにおいては、35%を上限として運用を行います。

(※3) ■表示桁未満の数値がある場合、四捨五入しています。■「比率」は、純資産総額に対する当該資産の時価の比率を表示しています。

■当資料は販売用資料としてスパークス・アセット・マネジメント株式会社（以下当社）が作成したものであり、金融商品取引法に基づく開示書類ではありません。当ファンドの取得のお申込を行う場合には、投資信託説明書（交付目論見書）をお渡ししますので、必ずお受け取りの上詳細をご確認いただき、ご自身でご判断ください。■当ファンドは値動きのある有価証券に投資しますので、基準価額は変動します。従って、元本が保証されているものではなく、組入れた有価証券の価格が下落する場合や、基準価額の下落により、損失を被り、投資元本を割り込む場合もあります。また、これらの運用による損益は全て受益者の皆様に帰属します。■投資信託は預貯金・金融債または保険商品ではなく、預金保険や保険契約者保護機構の保護の対象ではありません。また、証券会社で購入した場合を除き、投資者保護基金の規定に基づく支払いの対象ではありません。■投資信託の設定・運用は、投資信託委託会社が行います。■当資料に記載の内容は将来の運用結果を保証もしくは示唆するものではありません。■当資料に含まれている過去の実績の数値および市場動向等についてのコメントは当資料作成時点のものであり、市場動向や個別銘柄の将来の動きを保証するものではありません。■当資料の正確性や完全性について当社が保証するものではありません。また記載内容は予告なく訂正が行われることがあります。■当資料は目的によらず、当社の許可なしに複製・複写することを禁じます。■当ファンドに関する投資信託説明書（交付目論見書）のご請求、お問合せは販売会社まで。



スパークス・新・国際優良日本株ファンド
(愛称：厳選投資)

お客様向け資料

特化型

マンスリーレポート (基準日：2022年8月31日現在)

お知らせ

当ファンドは、
株式会社格付投資情報センター (R&I) の選定する
「R&Iファンド大賞2022」において
投資信託10年／国内株式コア 部門において、
2年連続で『最優秀ファンド賞』を受賞しました。



「R & I 大賞」は、R & I が信頼し得ると判断した過去のデータに基づく参考情報（ただし、その正確性及び完全性につき R & I が保証するものではありません）の提供を目的としており、特定商品の購入、売却、保有を推奨、又は将来のパフォーマンスを保証するものではありません。当大賞は、信用格付業ではなく、金融商品取引業等に関する内閣府令第 299 条第 1 項第 28 号に規定されるその他業務（信用格付業以外の業務であり、かつ、関連業務以外の業務）です。当該業務に関しては、信用格付行為に不当な影響を及ぼさないための措置が法令上要請されています。当大賞に関する著作権等の知的財産権その他一切の権利は R & I に帰属しており、無断複製・転載等を禁じます。

■当資料は販売用資料としてスパークス・アセット・マネジメント株式会社（以下当社）が作成したものであり、金融商品取引法に基づく開示書類ではありません。当ファンドの取得のお申込を行う場合には、投資信託説明書（交付目論見書）をお渡ししますので、必ずお受け取りの上詳細をご確認いただき、ご自身でご判断ください。■当ファンドは値動きのある有価証券に投資しますので、基準価額は変動します。従って、元本が保証されているものではなく、組入れた有価証券の価格が下落する場合や、基準価額の下落により、損失を被り、投資元本を割り込む場合もあります。また、これらの運用による損益は全て受益者の皆様に帰属します。■投資信託は預貯金・金融債または保険商品ではなく、預金保険や保険契約者保護機構の保護の対象ではありません。また、証券会社で購入した場合を除き、投資者保護基金の規定に基づく支払いの対象ではありません。■投資信託の設定・運用は、投資信託委託会社が行います。■当資料に記載の内容は将来の運用結果を保証もしくは示唆するものではありません。■当資料に含まれている過去の実績の数値および市場動向等についてのコメントは当資料作成時点のものであり、市場動向や個別銘柄の将来の動きを保証するものではありません。■当資料の正確性や完全性について当社が保証するものではありません。また記載内容は予告なく訂正が行われることがあります。■当資料は目的によらず、当社の許可なしに複製・複写することを禁じます。■当ファンドに関する投資信託説明書（交付目論見書）のご請求、お問合せは販売会社まで。



スパークス・新・国際優良日本株ファンド

(愛称：厳選投資)

お客様向け資料

特化型

マンスリーレポート (基準日：2022年8月31日現在)

株式市場の状況

2022年8月、日本株式市場の代表指数であるTOPIX（配当込み）は前月末比1.21%の上昇となりました。

当月の日本株式市場は欧米の金融政策に左右されましたが、良好な企業業績を受け底堅い動きとなりました。月前半は、ペロシ米下院議長の訪台を受け米中情勢の悪化懸念が浮上したものの、堅調な国内決算と米国経済指標に支えられ横ばい圏で推移しました。月半ばは、米国でCPI（消費者物価指数）の上昇鈍化を受け大幅利上げ観測が後退し、株式市場は上昇しました。月後半になると、欧州のエネルギー価格高騰による景気悪化懸念や、FRB（米国連邦準備制度理事会）が金融引き締めに積極的な「タカ派」姿勢を再度強調したことで株式市場は下落に転じましたが、最終的に前月末を上回る水準で月を終えました。

ファンドの運用状況

当ファンドのパフォーマンスは、前月末比1.75%の上昇となり、参考指数の同1.21%の上昇を0.54%上回りました。

当月のプラス貢献銘柄は、三菱商事、日立製作所などでした。一方、マイナス影響銘柄は、リクルートホールディングス、ソニーグループなどでした。

7～8月は四半期決算発表のシーズンでした。当ファンド組入銘柄については当四半期だけみれば、好調なスタートを切った会社、低調であった会社などバラつきがありましたが、各社とも消費者ブランドや製造業としてのスケールメリット、インターネットのプラットフォーム効果、映画・音楽コンテンツといった知的財産、業界再編による寡占化、世界に張り巡らされた人員ネットワークなどの競争優位性・参入障壁を持ち、高い資本収益性と平均を上回る成長性を持つ魅力的な企業群です。ファンド内では常に好業績銘柄と業績不調銘柄が混在していますが、以下、いくつかの保有上位銘柄の決算概要についてコメントします。

<当四半期決算は順調かつ通期でも好調持続が見込まれる企業>

キーエンス

2023年3月期第1四半期決算では、売上高は前年同期比13.0%増、営業利益は同10.1%増と四半期として過去最高となり、引き続き他の資本財企業を上回る成長力を見せつけた決算でした。営業利益率は53.5%と圧倒的な高収益性に陰りはありません。同社が手がけるファクトリーオートメーション用センサーは中国のロックダウンの影響を除けば、世界各地で売上が前年同期比15～20%のペースで増加しました。資本財各社が部品の手当などに苦労するなか、同社は強みである直販体制を通じていち早くニーズを察知したうえで調達に目途をつけ、また注文を受けた製品の当日出荷体制も維持されており競争力も盤石です。経営陣は通期見通しを発表しませんが、2023年3月期第1四半期決算の実績は同社の長期業績トレンドと概ね遜色なく、また円安効果も手伝って通期においても堅調な業績が予想されます。同社の過去10年、20年の営業利益伸び率は年率平均でそれぞれ16.5%と13.5%です。過去5年の平均ROEは13.8%です。

(次ページへ)

■当資料は販売用資料としてスパークス・アセット・マネジメント株式会社（以下当社）が作成したものであり、金融商品取引法に基づく開示書類ではありません。当ファンドの取得のお申込を行う場合には、投資信託説明書（交付目論見書）をお渡ししますので、必ずお受け取りの上詳細をご確認いただき、ご自身でご判断ください。■当ファンドは値動きのある有価証券に投資しますので、基準価額は変動します。従って、元本が保証されているものではなく、組入れた有価証券の価格が下落する場合や、基準価額の下落により、損失を被り、投資元本を割り込む場合もあります。また、これらの運用による損益は全て受益者の皆様に帰属します。■投資信託は預貯金・金融債または保険商品ではなく、預金保険や保険契約者保護機構の保護の対象ではありません。また、証券会社で購入した場合を除き、投資者保護基金の規定に基づく支払いの対象ではありません。■投資信託の設定・運用は、投資信託委託会社が行います。■当資料に記載の内容は将来の運用結果を保証もしくは示唆するものではありません。■当資料に含まれている過去の実績の数値および市場動向等についてのコメントは当資料作成時点のものであり、市場動向や個別銘柄の将来の動きを保証するものではありません。■当資料の正確性や完全性について当社が保証するものではありません。また記載内容は予告なく訂正が行われることがあります。■当資料は目的によらず、当社の許可なしに複製・複写をすることを禁じます。■当ファンドに関する投資信託説明書（交付目論見書）のご請求、お問合せは販売会社まで。



スパークス・新・国際優良日本株ファンド

(愛称：厳選投資)

お客様向け資料

特化型

マンスリーレポート (基準日：2022年8月31日現在)

日本電産

2023年3月期第1四半期決算では、売上高は前年同期比20.8%増、営業利益はほぼ横ばいでしたが、税引前利益は円安の恩恵を受けて同30.3%増益と過去最高益を更新しています。注力している電気自動車向けトラクションモーターの受注台数は2025年度までに400万台と、前回に発表された360万台から上方修正されておりポジティブです。いまだ立ち上げ途上にある同事業は現時点では200~300億円程度の単年度赤字であると推測されますが、経営陣によると来年度にも単年度黒字化が視野に入っているとことです。このことから向こう数年間の損益改善額は、同要因だけでも小さくなく（2022年3月期の税引前利益実績は1,711億円）、他部門の増益貢献も勘案すれば力強い利益成長が予想されます。同社の過去10年、20年の税引前利益伸び率は年率平均でそれぞれ9.2%と14.3%、過去5年の平均ROEは11.1%です。なお、関社長の退任・退社の発表がありました。当ファンドでは創業者である永守氏の後継者として時間をかけて関氏へのバトンタッチが行われると考えていましたが、今回のニュースを受けて新たな後継者が誰になるのかを注視していきたいと思えます。

ロート製薬

2023年3月期第1四半期決算では、売上高は前年同期比23.5%増、営業利益は同37.8%増と大幅増収増益となりました。国内ではコロナ禍によるリモートワーク増加の影響で目の疲れを訴える消費者の支持を受けた高価格帯目薬や、経済活動再開で外出機会が増えたことによる日焼け止めの売上増や、シミ防止用スキンケアなどが好調でした。同社は消費者が気づいていないような潜在ニーズをとらえて、既存のパーソナルケア商品に新たな付加価値として反映させ、それらをドラッグストアなどで販売するのを得意としています。同社のコントロールカラー入り日焼け止めなどはその代表例です。またアジアではコロナ禍が終息したベトナムでV字回復が見られたうえ、インドネシアも大幅増収となりました。同社は新規事業分野への進出も先行投資をコントロールしながら積極的です。まだ将来の収益予想に織り込む段階ではありませんが、再生医療や医療用眼科治療薬の開発などが注目される分野です。同社の過去10年、20年の営業利益伸び率は年率平均でそれぞれ8.0%と9.8%です。過去5年の平均ROEは10.1%ですが、前期実績は12.6%まで上昇しており、今後も改善するものと思われれます。

三菱商事

2023年3月期第1四半期決算では、一過性要因を除いたコア純利益が4,420億円と前年同期比で倍以上となり、通期利益計画に対する進捗率も52%と堅調です。金属資源グループが豪州石炭価格上昇*の恩恵を受けたうえ、自動車・モビリティグループ（東南アジアにおける自動車組み立て、販売など）や電力ソリューショングループ（発電事業）などが牽引役となりました。当ファンドでは三菱商事を筆頭とした日本の総合商社を、単なる商社ビジネスではなく、世界に持つ人的ネットワークを駆使して運営される投資事業会社であると考えております。今日の彼らのバランスシートは世界的にも珍しい事業資産ポートフォリオを有しており、収益の源泉も自らの事業オペレーションによる利益のほか、投資先からの配当収入、関連会社からの持ち分法損益、資産売却や株式売却によるキャピタルゲイン、および投資有価証券などに計上される未実現利益など多岐に亘ります。同社の一株当たり純資産の伸び率は年率平均で過去10年、20年それぞれ8.1%と10.1%です。

*なお同社は2030年度までに脱炭素関連に2兆円を投資する計画を発表しており、再生可能エネルギーや電化（動力源や熱源・光源などに、化石燃料の代替として電力を利用すること）に必要な銅、次世代燃料の水素・アンモニアに重点投資する、脱炭素に最優先で取り組む姿勢を鮮明にしています。

(次ページへ)

■当資料は販売用資料としてスパークス・アセット・マネジメント株式会社（以下当社）が作成したものであり、金融商品取引法に基づく開示書類ではありません。当ファンドの取得のお申込を行う場合には、投資信託説明書（交付目論見書）をお渡ししますので、必ずお受け取りの上詳細をご確認いただき、ご自身でご判断ください。■当ファンドは値動きのある有価証券に投資しますので、基準価額は変動します。従って、元本が保証されているものではなく、組入れた有価証券の価格が下落する場合や、基準価額の下落により、損失を被り、投資元本を割り込む場合もあります。また、これらの運用による損益は全て受益者の皆様に帰属します。■投資信託は預貯金・金融債または保険商品ではなく、預金保険や保険契約者保護機構の保護の対象ではありません。また、証券会社で購入した場合を除き、投資者保護基金の規定に基づく支払いの対象ではありません。■投資信託の設定・運用は、投資信託委託会社が行います。■当資料に記載の内容は将来の運用結果を保証もしくは示唆するものではありません。■当資料に含まれている過去の実績の数値および市場動向等についてのコメントは当資料作成時点のものであり、市場動向や個別銘柄の将来の動きを保証するものではありません。■当資料の正確性や完全性について当社が保証するものではありません。また記載内容は予告なく訂正が行われることがあります。■当資料は目的によらず、当社の許可なしに複製・複写することを禁じます。■当ファンドに関する投資信託説明書（交付目論見書）のご請求、お問合せは販売会社まで。



スパークス・新・国際優良日本株ファンド

(愛称：厳選投資)

お客様向け資料

特化型

マンスリーレポート (基準日：2022年8月31日現在)

<当四半期決算はやや軟調だったが、通期では堅調な推移が予想される企業>

日立製作所

2023年3月期第1四半期決算では、売上収益は前年同期比8.5%増と円安の恩恵もあり増収でしたが、調整後EBITA*は同63億円の微減となりました。要因は半導体不足と中国のロックダウンによって自動車関連事業と家電関連事業が減益を余儀なくされたためです。しかし、当ファンドが注目しているルマーダ事業は売上が前年同期比58%増となり、全体売上に占める割合も約16%まで上昇しています。大幅な増収は前年度に買収したGlobalLogic社（米国）自身が前年同期比47%増収を達成していることによるものです。日立製作所は旧来型のハードウェア製造・販売事業から顧客企業の課題解決型ビジネスモデルに脱皮するためルマーダ事業に注力しており、引き続き同事業の構成比が高まるにつれてより安定した利益成長、利益率の上昇、資本収益性の改善、キャッシュフローの増加などが期待されると当ファンドでは考えます。同社の過去5年平均ROEは10.2%ですが、前年度は14.8%まで上昇しており、今後もルマーダ事業の貢献度が高まるにつれて更なる改善が見込まれます。

*調整後EBITAは同社が重視する利益指標で調整後営業利益から無形固定資産の償却費を足し戻し、持分法損益を加算したものです。調整後営業利益＝売上-原価-販売管理費

ダイキン工業

2023年3月期第1四半期決算では、売上は前年同期比21%増となりましたが、原材料費、物流費の高騰や中国のロックダウンを主因に営業利益は微減となりました。しかし、通期については、価格の引き上げ、販売力強化やコストダウンなどで前年同期比11%増と期初に比べて上方修正しておりポジティブです。世界的に需要が伸びている空調機器で最大手の同社は、北米やアジアで売上を伸ばしており、欧州でもヒートポンプ式温水暖房機器などが好調です。過去10年、20年の営業利益伸び率が年率平均でそれぞれ14.6%と10.6%となっています。過去5年の平均ROEは12.7%です。

ミスミグループ本社

2023年3月期第1四半期決算では、売上高は中国におけるロックダウンや原材料費高騰を理由に前年同期比2.4%増、営業利益は同1.6%減となりましたが、通期見通しは前期比10.2%増収、9.7%増益を据え置いています。同社の精密機械部品・FA部品は豊富な品揃えと、例えば部品1点からでも短期納入（平均2日以内）できることから、顧客製造業の圧倒的な支持を受けています。工場にとって生産ラインの故障によって製造停止することは大きな損失につながりかねないため、生産ラインを構成するこれらの機械部品が必要ときにすぐ入手できる同社サービスは高い付加価値があると考えられます。また、同社はMeviy（メビー）と呼ばれる特注の機械部品に関する即時見積もり、即時加工・出荷する独自のサービスにも注力しており今後が楽しみです。過去10年、20年の営業利益伸び率が年率平均でそれぞれ12.1%と12.5%、過去5年の平均ROEは11.6%です（前期実績ROEは14.3%）。

(次ページへ)

■当資料は販売用資料としてスパークス・アセット・マネジメント株式会社（以下当社）が作成したものであり、金融商品取引法に基づく開示書類ではありません。当ファンドの取得のお申込を行う場合には、投資信託説明書（交付目論見書）をお渡ししますので、必ずお受け取りの上詳細をご確認いただき、ご自身でご判断ください。■当ファンドは値動きのある有価証券に投資しますので、基準価額は変動します。従って、元本が保証されているものではなく、組入れた有価証券の価格が下落する場合や、基準価額の下落により、損失を被り、投資元本を割り込む場合もあります。また、これらの運用による損益は全て受益者の皆様に帰属します。■投資信託は預貯金・金融債または保険商品ではなく、預金保険や保険契約者保護機構の保護の対象ではありません。また、証券会社で購入した場合を除き、投資者保護基金の規定に基づく支払いの対象ではありません。■投資信託の設定・運用は、投資信託委託会社が行います。■当資料に記載の内容は将来の運用結果を保証もしくは示唆するものではありません。■当資料に含まれている過去の実績の数値および市場動向等についてのコメントは当資料作成時点のものであり、市場動向や個別銘柄の将来の動きを保証するものではありません。■当資料の正確性や完全性について当社が保証するものではありません。また記載内容は予告なく訂正が行われることがあります。■当資料は目的によらず、当社の許可なしに複製・複写することを禁じます。■当ファンドに関する投資信託説明書（交付目論見書）のご請求、お問合せは販売会社まで。



スパークス・新・国際優良日本株ファンド

(愛称：厳選投資)

お客様向け資料

特化型

マンスリーレポート (基準日：2022年8月31日現在)

テルモ

2023年3月期第1四半期決算では、売上収益は前年同期比14.9%増とコロナ後の症例数の回復に伴い主力の医療用カテーテル売上を中心に増収となりましたが、営業利益は同16.0%減と原材料コスト上昇と研究開発費の増加を理由に減益となりました。しかし、経営陣はすでに製品価格引き上げの手をうっており、通期を通じて減益要因は縮小していく見込みです。このため、通期計画は期初発表どおり13.8%増益に据え置かれています。同社主力の心臓血管カンパニー以外の部門では、様々な新しいビジネスモデルの取り組みが行われています。例えば血液・細胞テクノロジーカンパニーでは従来から輸血成分を採取するビジネスなどを手掛けていましたが、最近では血漿採取装置といった新たなハードウェアの売上やそれに伴う消耗品ビジネスなども立ち上がりつつあります。メディカルケアソリューションズカンパニーでは、以前のように医療現場で使われる消耗品を売るビジネスだけでなく、病院や製薬会社に対してソリューションを提供するサービスも展開しています。例えば、製薬企業から受託する薬剤充填済み注射器の生産などはその一環です。同社の過去10年、20年の営業利益伸び率が年率平均でそれぞれ6.3%と7.4%、過去5年の平均ROEは12.2%です。

<当四半期決算内容を踏まえて、当通期はやや厳しい業績が想定されるが、長期展望は明るい企業>

リクルートホールディングス

2023年3月期第1四半期決算では、売上収益は前年同期比26.8%増、調整後EBITDAは同15.9%増と当四半期は好調な決算が続きました。しかし、経営陣は主力のオンライン求人広告事業（HRテクノロジー部門）について、金利上昇に伴う景気減速感の台頭で7月以降に売上伸び率にも減速の兆しがでてきていることを認めており、通期の見通しは慎重に見たほうが良さそうです。とはいえ、同分野における同社の市場シェア・競争力ともに圧倒的と言われており（同社の2022年3月期決算説明会によると2021年の人材マッチング市場は前年比64%成長に対し、同社の売上増加率は100%以上）、労働市場環境が正常化すれば力強い成長力が戻ってくる可能性は高いと思われます。また国内で販促メディアを手掛けるマッチング&ソリューション部門では、コロナ終息後の経済再開に伴い成長軌道への回帰が見込めます。加えて、近年は顧客企業（飲食店、ヘアサロン、小売店など主に零細のパパママストア）の業務効率化を支援するためのSaaS（Software as a Service、ソフトウェアをインターネット経由で利用できるサービス）ベースのソリューション「Airビジネスツールズ」に注力しており、今後の牽引役になることも期待されます。同社の利益水準は過去5年でほぼ倍になっているうえ、同期間の平均ROEは18.8%と日本の上場大企業のなかでは屈指の水準です。

ソニーグループ

2023年3月期第1四半期決算では、売上高は前年同期比2.4%増、営業利益は同9.6%増と過去最高益を更新しましたが、通期見通しについては巣ごもり需要のピークアウトを理由にプレイステーション事業の利益予想を期初比で下方修正しています。経営陣は、ゲーム機プレイステーション5の生産拡大といくつかの大型人気ゲームソフトの投入により、テコ入れを行う方針です。同社の強みはビジネスが音楽事業、映画事業、半導体事業、AV機器事業、金融サービス事業など多岐にわたっており、一部門における不調を他部門で補うことで安定した収益構造を誇っているところですが、さらに、映画のキャラクターなど多くの知的財産を抱えており、映画上映だけでなく音楽化やゲーム化することにより収益の最大化を図ることができます。毎年、工場などに多額の設備投資を必要とする一般的な製造業と異なり、著作権を活用したビジネスは少ない資本で参入障壁を維持しながら業容拡大することが可能という意味で魅力的なビジネスと言えます。過去5年の平均ROEは19.2%と一過性要因もあり高水準ですが、平常時だった前期においても13.9%と日本企業の平均を大きく上回っています。

(次ページへ)

■当資料は販売用資料としてスパークス・アセット・マネジメント株式会社（以下当社）が作成したものであり、金融商品取引法に基づく開示書類ではありません。当ファンドの取得のお申込を行う場合には、投資信託説明書（交付目論見書）をお渡ししますので、必ずお受け取りの上詳細をご確認いただき、ご自身でご判断ください。■当ファンドは値動きのある有価証券に投資しますので、基準価額は変動します。従って、元本が保証されているものではなく、組入れた有価証券の価格が下落する場合や、基準価額の下落により、損失を被り、投資元本を割り込む場合もあります。また、これらの運用による損益は全て受益者の皆様に帰属します。■投資信託は預貯金・金融債または保険商品ではなく、預金保険や保険契約者保護機構の保護の対象ではありません。また、証券会社で購入した場合を除き、投資者保護基金の規定に基づく支払いの対象ではありません。■投資信託の設定・運用は、投資信託委託会社が行います。■当資料に記載の内容は将来の運用結果を保証もしくは示唆するものではありません。■当資料に含まれている過去の実績の数値および市場動向等についてのコメントは当資料作成時点のものであり、市場動向や個別銘柄の将来の動きを保証するものではありません。■当資料の正確性や完全性について当社が保証するものではありません。また記載内容は予告なく訂正が行われることがあります。■当資料は目的によらず、当社の許可なしに複製・複写することを禁じます。■当ファンドに関する投資信託説明書（交付目論見書）のご請求、お問合せは販売会社まで。



スパークス・新・国際優良日本株ファンド

(愛称：厳選投資)

お客様向け資料

特化型

マンスリーレポート（基準日：2022年8月31日現在）

東京海上ホールディングス

2023年3月期第1四半期決算では、正味収入保険料は前年同期比11.2%増と北米を中心とする海外事業を牽引役に好調ですが、修正純利益は国内における季節はずれの自然災害発生（雹害）などにより通期計画に対して進捗率は25%と例年に比べてスローな出だしとなりました。近年、日本では異常気象などで頻発する自然災害を理由に、積極的な保険料の引き上げが可能となっています。長年かけて進んだ国内の業界再編により3社のメガ損保に集約されたことから保険料率決定権が強化されたのが主因と思われます。よって同社を始めとする損保会社の中長期的な見通しは明るいと、当ファンドは考えます。また同社は北米のスペシャリティ保険事業を中心に海外比率が連結全体の半分近くを占め、保険リスクのグローバル分散が図られているのも魅力です。通期純利益見通しについては、この北米事業の計画を上回る好調もあるため期初見通しを据え置いています。同社の修正純利益を前提としたROEは過去5年平均で9.6%ですが、近年の利益水準の上昇、継続的な自社株買い・消却により前期実績は14.4%と高い水準にあります。また当年度の一株当たり配当金は300円と前期比約18%増です（配当利回り約4%）です。同社の配当原資は過去5年の平均修正純利益がベースとなっており、同水準が切り上がっていくことで継続的な増配も期待されます。

花王

2022年12月期の第2四半期累計（1～6月）の売上高は前年同期比8.7%増となりましたが、営業利益は同23.9%減と苦戦しています。2018年10月に株価がピークをつけて以降、同社は業績の低迷が続いています。2018年ごろより日用品ブランドのアジア（特に中国）における強みに陰りがでてきただけでなく、その後も国内で新型コロナウイルス感染拡大による訪日客の減少、いくつかの製品分野での競争激化や原材料価格の上昇など逆風が続いています。現在は、既存製品の高付加価値化やマーケティング手法の改善、原材料コスト高騰に対応した製品値上げ、コスト構造改革などで成長軌道への回帰を模索している段階にあります。同社が短期的に業績回復を遂げるかは不透明ですが、当上期の決算内容を見る限り、国内において衣料用洗剤や生理用品などにおいてわずかながら市場シェア拡大の兆しが見えています。またアジアではインドネシアが比較的好調を維持しています。同社は2018年度のピークまで過去20年の一株当たり増益率が年率10.8%、平均ROE13.2%、そして今期を含めて33期連続の増配記録を更新する見通しの優良かつ実績のある企業です。同社の2030年までの長期ビジョンでは売上高2.5兆円、営業利益率17%、ROE20%を超える水準を目標としています。

オリックス

2023年3月期第1四半期決算では、営業収益は前年同期比8.0%増となりましたが、当期利益は同5.1%減と増収減益となりました。不定期で発生する投資案件のエグジットが当期は一件もなかったことが主因です。また国内における新型コロナウイルス感染拡大に伴い傘下のオリックス生命において疾病入院給付金の支払いが嵩んだことや、米国における不動産ローン組成事業が前年同期比で弱かったことも挙げられます。同社のビジネスは巡航速度では一桁後半台での成長率が長期で見込まれますが、向こう3年程度でみれば25年3月期までに当期純利益が3,121億円から4,400億円へと年率12%の早いペースでの成長が計画されています。これは、コロナ禍で赤字に陥っていたホテル運営、航空機リース、空港運営事業などが正常化することでコロナ以前の利益水準を取り戻すことを織り込んでいるためであり、比較的達成が容易な目標と言えるかもしれません。また同期間中に、他の事業分野における業容拡大、あるいは良質な投資案件を積み上げることができれば、超過達成も十分にありそうです。一方、新規案件がそれほど見つからない場合は、自社株買いが行われると考えています。

■当資料は販売用資料としてスパークス・アセット・マネジメント株式会社（以下当社）が作成したものであり、金融商品取引法に基づく開示書類ではありません。当ファンドの取得のお申込を行う場合には、投資信託説明書（交付目論見書）をお渡ししますので、必ずお受け取りの上詳細をご確認いただき、ご自身でご判断ください。■当ファンドは値動きのある有価証券に投資しますので、基準価額は変動します。従って、元本が保証されているものではなく、組入れた有価証券の価格が下落する場合や、基準価額の下落により、損失を被り、投資元本を割り込む場合もあります。また、これらの運用による損益は全て受益者の皆様に帰属します。■投資信託は預貯金・金融債または保険商品ではなく、預金保険や保険契約者保護機構の保護の対象ではありません。また、証券会社で購入した場合を除き、投資者保護基金の規定に基づく支払いの対象ではありません。■投資信託の設定・運用は、投資信託委託会社が行います。■当資料に記載の内容は将来の運用結果を保証もしくは示唆するものではありません。■当資料に含まれている過去の実績の数値および市場動向等についてのコメントは当資料作成時点のものであり、市場動向や個別銘柄の将来の動きを保証するものではありません。■当資料の正確性や完全性について当社が保証するものではありません。また記載内容は予告なく訂正が行われることがあります。■当資料は目的によらず、当社の許可なしに複製・複写することを禁じます。■当ファンドに関する投資信託説明書（交付目論見書）のご請求、お問合せは販売会社まで。



スパークス・新・国際優良日本株ファンド

(愛称：厳選投資)

お客様向け資料

特化型

マンスリーレポート (基準日：2022年8月31日現在)

ファンドの目的・特色

ファンドの目的

当ファンドは、日本の株式に投資し、信託財産の中長期的な成長を目標に積極的な運用を行うことを基本とします。

ファンドの特色

1 高い技術力やブランド力があり、今後グローバルでの活躍が期待出来る日本企業を中心に投資します。

2 ベンチマークは設けず、20銘柄程度に厳選投資を行います。

当ファンドは、ベンチマーク等を意識せず、弊社独自の調査活動を通じて厳選した少数の投資銘柄群に絞り込んで集中投資することとしているため、個別銘柄への投資において、当ファンドの純資産総額に対して10%を超えて集中投資することが想定されています。そのため、集中投資を行った投資銘柄において経営破綻や経営・財務状況の悪化などが生じた場合には、大きな損失が発生することがあります。

3 原則として短期的な売買は行わず、長期保有することを基本とします。

お申込の際には投資信託説明書（交付目論見書）をご覧ください。

■当資料は販売用資料としてスパークス・アセット・マネジメント株式会社（以下当社）が作成したものであり、金融商品取引法に基づく開示書類ではありません。当ファンドの取得のお申込を行う場合には、投資信託説明書（交付目論見書）をお渡ししますので、必ずお受け取りの上詳細をご確認いただき、ご自身でご判断ください。■当ファンドは値動きのある有価証券に投資しますので、基準価額は変動します。従って、元本が保証されているものではなく、組入れた有価証券の価格が下落する場合や、基準価額の下落により、損失を被り、投資元本を割り込む場合もあります。また、これらの運用による損益は全て受益者の皆様に帰属します。■投資信託は預貯金・金融債または保険商品ではなく、預金保険や保険契約者保護機構の保護の対象ではありません。また、証券会社で購入した場合を除き、投資者保護基金の規定に基づく支払いの対象ではありません。■投資信託の設定・運用は、投資信託委託会社が行います。■当資料に記載の内容は将来の運用結果を保証もしくは示唆するものではありません。■当資料に含まれている過去の実績の数値および市場動向等についてのコメントは当資料作成時点のものであり、市場動向や個別銘柄の将来の動きを保証するものではありません。■当資料の正確性や完全性について当社が保証するものではありません。また記載内容は予告なく訂正が行われることがあります。■当資料は目的によらず、当社の許可なしに複製・複写することを禁じます。■当ファンドに関する投資信託説明書（交付目論見書）のご請求、お問合せは販売会社まで。



スパークス・新・国際優良日本株ファンド

(愛称：厳選投資)

お客様向け資料

特化型

マンスリーレポート (基準日：2022年8月31日現在)

投資リスク

基準価額の変動要因

当ファンドは、主として国内の株式などの値動きのある有価証券に投資しますので、ファンドの基準価額は変動します。**従って、投資者の皆さまの投資元金は保証されているものではなく、基準価額の下落により、損失を被り、投資元金を割り込むことがあります。ファンドの運用による損益はすべて投資者の皆さまに帰属します。また、投資信託は預貯金と異なります。**

株価変動リスク

一般に株価は、個々の企業の活動や一般的な市場・経済の状況、国内および国際的な政治・経済情勢等に応じて変動します。従って、当ファンドに組入れられる株式の価格は短期的または長期的に下落していく可能性があり、これらの価格変動または流動性に予想外の変動があった場合、重大な損失が生じる場合があります。

集中投資のリスク

当ファンドは、分散投資を行う一般的な投資信託とは異なり、銘柄を絞り込んだ運用を行うため、市場動向にかかわらず基準価額の変動は非常に大きくなる可能性があります。

信用リスク

- 組入れられる株式や債券等の有価証券やコマーシャル・ペーパー等短期金融商品は、発行体に債務不履行が発生あるいは懸念される場合には価格が下がることがあり、また、投資資金を回収できなくなることがあります。
- 当ファンドは、ベンチマーク等を意識せず、弊社独自の調査活動を通じて厳選した少数の投資銘柄群に絞り込んで集中投資することとしているため、個別銘柄への投資において、当ファンドの純資産総額に対して10%を超えて集中投資することが想定されています。そのため、集中投資を行った投資銘柄において経営破綻や経営・財務状況の悪化などが生じた場合には、大きな損失が発生することがあります。

その他の留意事項

- システムリスク・市場リスクなどに関する事項

証券市場は、世界的な経済事情の急変またはその国における天災地変、政変、経済事情の変化、政策の変更もしくはコンピューター・ネットワーク関係の不慮の出来事などの諸事情により閉鎖されることがあります。このような場合、一時的に換金等ができないこともあります。また、これらにより、一時的にファンドの運用方針に基づく運用ができなくなるリスクなどもあります。

※ 基準価額の変動要因（投資リスク）は、上記に限定されるものではありません。

お申込の際には投資信託説明書（交付目論見書）をご覧ください。

■当資料は販売用資料としてスパークス・アセット・マネジメント株式会社（以下当社）が作成したものであり、金融商品取引法に基づく開示書類ではありません。当ファンドの取得のお申込を行う場合には、投資信託説明書（交付目論見書）をお渡ししますので、必ずお受け取りの上詳細をご確認いただき、ご自身でご判断ください。■当ファンドは値動きのある有価証券に投資しますので、基準価額は変動します。従って、元本が保証されているものではなく、組入れた有価証券の価格が下落する場合や、基準価額の下落により、損失を被り、投資元本を割り込む場合もあります。また、これらの運用による損益は全て受益者の皆様に帰属します。■投資信託は預貯金・金融債または保険商品ではなく、預金保険や保険契約者保護機構の保護の対象ではありません。また、証券会社で購入した場合を除き、投資者保護基金の規定に基づく支払いの対象ではありません。■投資信託の設定・運用は、投資信託委託会社が行います。■当資料に記載の内容は将来の運用結果を保証もしくは示唆するものではありません。■当資料に含まれている過去の実績の数値および市場動向等についてのコメントは当資料作成時点のものであり、市場動向や個別銘柄の将来の動きを保証するものではありません。■当資料の正確性や完全性について当社が保証するものではありません。また記載内容は予告なく訂正が行われることがあります。■当資料は目的によらず、当社の許可なしに複製・複写することを禁じます。■当ファンドに関する投資信託説明書（交付目論見書）のご請求、お問合せは販売会社まで。



スパークス・新・国際優良日本株ファンド

(愛称：厳選投資)

お客様向け資料

特化型

マンスリーレポート（基準日：2022年8月31日現在）

投資リスク（続き）

その他の留意点

- 当ファンドのお取引に関しては、金融商品取引法第37条の6の規定（いわゆるクーリング・オフ）の適用はありません。
- 収益分配金の水準は、必ずしも計算期間におけるファンドの収益の水準を示すものではありません。
収益分配は、計算期間に生じた収益を超えて行われる場合があります。
投資者の購入価額によっては、収益分配金の一部または全部が、実質的な元本の一部払戻しに相当する場合があります。ファンド購入後の運用状況により、分配金額より基準価額の値上がりが小さかった場合も同様です。
収益分配の支払いは、信託財産から行われます。従って純資産総額の減少、基準価額の下落要因となります。
- 当ファンドは、大量の解約が発生し短期間で解約資金を手当てする必要が生じた場合や主たる取引市場において市場環境が急変した場合等に、一時的に組入資産の流動性が低下し、市場実勢から期待できる価格で取引できないリスク、取引量が限られてしまうリスクがあります。これにより、基準価額にマイナスの影響を及ぼす可能性や、換金の申込みの受け付けが中止となる可能性、換金代金のお支払が遅延する可能性があります。

リスクの管理体制

- 委託会社では、投資リスクを適切に管理するため、運用部門ではファンドの特性に沿ったリスク範囲内で運用を行うよう留意しています。また、運用部門から独立した管理担当部門によりモニタリング等のリスク管理を行っています。
- 委託会社では、流動性リスク管理に関する規程を定め、ファンドの組入資産の流動性リスクのモニタリングなどを実施するとともに、緊急時対応策の策定・検証などを行います。
- 取締役会等は、流動性リスク管理の適切な実施の確保や流動性リスク管理態勢について、監督します。

お申込の際には投資信託説明書（交付目論見書）をご覧ください。

■当資料は販売用資料としてスパークス・アセット・マネジメント株式会社（以下当社）が作成したものであり、金融商品取引法に基づく開示書類ではありません。当ファンドの取得のお申込を行う場合には、投資信託説明書（交付目論見書）をお渡ししますので、必ずお受け取りの上詳細をご確認いただき、ご自身でご判断ください。■当ファンドは値動きのある有価証券に投資しますので、基準価額は変動します。従って、元本が保証されているものではなく、組入れた有価証券の価格が下落する場合や、基準価額の下落により、損失を被り、投資元本を割り込む場合もあります。また、これらの運用による損益は全て受益者の皆様に帰属します。■投資信託は預貯金・金融債または保険商品ではなく、預金保険や保険契約者保護機構の保護の対象ではありません。また、証券会社で購入した場合を除き、投資者保護基金の規定に基づく支払いの対象ではありません。■投資信託の設定・運用は、投資信託委託会社が行います。■当資料に記載の内容は将来の運用結果を保証もしくは示唆するものではありません。■当資料に含まれている過去の実績の数値および市場動向等についてのコメントは当資料作成時点のものであり、市場動向や個別銘柄の将来の動きを保証するものではありません。■当資料の正確性や完全性について当社が保証するものではありません。また記載内容は予告なく訂正が行われることがあります。■当資料は目的によらず、当社の許可なしに複製・複写することを禁じます。■当ファンドに関する投資信託説明書（交付目論見書）のご請求、お問合せは販売会社まで。



スパークス・新・国際優良日本株ファンド

(愛称：厳選投資)

お客様向け資料

特化型

マンスリーレポート (基準日：2022年8月31日現在)

手続・手数料等

お申込みメモ

購入単位	販売会社が別に定める単位 ※ 詳しくは販売会社までお問い合わせください。
購入価額	購入申込受付日の基準価額
購入代金	販売会社が指定する期日までにお支払いください。
換金単位	販売会社が別に定める単位
換金価額	換金申込受付日の基準価額から信託財産留保額を控除した額
換金代金	原則として換金申込受付日から起算して5営業日目からお支払いします。
申込締切時間	原則として午後3時までに販売会社所定の事務手続きが完了したものを当日のお申込み分とします。
換金制限	信託財産の資金管理を円滑に行うため、大口の換金申込には制限を設ける場合があります。
購入・換金申込受付の中止及び取消し	委託会社は、金融商品取引所等における取引の停止、その他やむを得ない事情があるときは、購入・換金申込受付を中止することができます。
信託期間	2028年3月27日まで (2008年3月28日設定)
繰上償還	受益権口数が20億口を下回った場合等には、償還となる場合があります。
決算日	毎年3月27日 (休業日の場合は翌営業日)
収益分配	年1回の決算時に収益分配方針に基づいて収益分配を行います。 ただし、分配対象額が少額の場合等は、収益分配を行わないこともあります。 ※ 販売会社との契約によっては、収益分配金の再投資が可能です。
信託金の限度額	5,000億円を上限とします。
公告	原則として電子公告の方法により行い、ホームページ[https://www.sparx.co.jp/]に掲載します。
運用報告書	ファンドの毎決算時および償還時に交付運用報告書を作成し、原則として、販売会社を通じて受益者へ交付します。
課税関係	課税上は株式投資信託として取扱われます。 公募株式投資信託は税法上、少額投資非課税制度及び未成年者少額投資非課税制度の適用対象です。 確定拠出年金制度の加入者等については、確定拠出年金の積立金の運用にかかる税制が適用となります。 原則として配当控除の適用が可能です。 ※ 上記は2022年4月末日現在のものであり、税法が改正された場合等には、内容が変更される場合があります。 税金の取扱いの詳細については、税務専門家等にご確認されることをお勧めします。

お申込の際には投資信託説明書（交付目論見書）をご覧ください。

■当資料は販売用資料としてスパークス・アセット・マネジメント株式会社（以下当社）が作成したものであり、金融商品取引法に基づく開示書類ではありません。当ファンドの取得のお申込を行う場合には、投資信託説明書（交付目論見書）をお渡ししますので、必ずお受け取りの上詳細をご確認いただき、ご自身でご判断ください。■当ファンドは値動きのある有価証券に投資しますので、基準価額は変動します。従って、元本が保証されているものではなく、組入れた有価証券の価格が下落する場合や、基準価額の下落により、損失を被り、投資元本を割り込む場合もあります。また、これらの運用による損益は全て受益者の皆様に帰属します。■投資信託は預貯金・金融債または保険商品ではなく、預金保険や保険契約者保護機構の保護の対象ではありません。また、証券会社で購入した場合を除き、投資者保護基金の規定に基づく支払いの対象ではありません。■投資信託の設定・運用は、投資信託委託会社が行います。■当資料に記載の内容は将来の運用結果を保証もしくは示唆するものではありません。■当資料に含まれている過去の実績の数値および市場動向等についてのコメントは当資料作成時点のものであり、市場動向や個別銘柄の将来の動きを保証するものではありません。■当資料の正確性や完全性について当社が保証するものではありません。また記載内容は予告なく訂正が行われることがあります。■当資料は目的によらず、当社の許可なしに複製・複写することを禁じます。■当ファンドに関する投資信託説明書（交付目論見書）のご請求、お問合せは販売会社まで。



スパークス・新・国際優良日本株ファンド

(愛称：厳選投資)

お客様向け資料

特化型

マンスリーレポート (基準日：2022年8月31日現在)

手続・手数料等 (続き)

ファンドの費用

投資者が直接的に負担する費用			
購入時手数料	購入申込受付日の基準価額に3.3% (税抜3.0%) を上限として販売会社が定める手数料率を乗じて得た額とします。 ※ 詳しくは販売会社までお問い合わせください。 購入時手数料は、商品の説明、販売の事務等の対価として販売会社が受け取るものです。		
信託財産留保額	換金申込受付日の基準価額に対して0.3%の率を乗じて得た額をご負担いただきます。		
投資者が信託財産で間接的に負担する費用			
運用管理費用 (信託報酬)	日々の信託財産の純資産総額に対して年率1.804% (税抜1.64%) を乗じて得た額とします。 運用管理費用 (信託報酬) は、ファンドの計算期間を通じて毎日計上され、ファンドの基準価額に反映されます。なお、毎計算期間の最初の6ヶ月終了日および毎計算期末または信託終了の時に、信託財産から支払われます。 運用管理費用 (信託報酬) = 運用期間中の基準価額 × 信託報酬率		
信託報酬の配分	支払先	内訳 (税抜)	主な役務
	委託会社	年率0.90%	ファンドの運用、開示書類等の作成、基準価額の算出等の対価
	販売会社	年率0.70%	購入後の情報提供、運用報告書等各種書類の送付、口座内でのファンドの管理および事務手続き等の対価
受託会社	年率0.04%	ファンドの財産の保管・管理、委託会社からの指図の実行等の対価	
監査費用 印刷費用	監査費用、印刷費用などの諸費用は、ファンドの純資産総額に対して年率0.11% (税抜0.10%) を上限とする額がファンドの計算期間を通じて毎日計上され、ファンドの基準価額に反映されます。なお、毎計算期間の最初の6ヶ月終了日および毎計算期末または信託終了の時に、信託財産から支払われます。 ※ 監査費用：ファンドの監査人に対する報酬および費用 印刷費用：有価証券届出書、目論見書、運用報告書等の作成、印刷および提出等に係る費用		
その他の費用・ 手数料	組入有価証券の売買委託手数料、信託事務の諸費用等は、その都度信託財産から支払われます。これらの費用は運用状況等により変動するため、事前に料率・上限額等を示すことができません。 ※ 組入有価証券の売買委託手数料：有価証券の売買の際、売買仲介人に支払う手数料 信託事務の諸費用：投資信託財産に関する租税、信託事務の処理に要する諸費用および受託会社の立替えた立替金の利息		

※ 当該手数料等の合計額については、ファンドの購入金額や保有期間等に応じて異なりますので、あらかじめ表示することができません。

お申込の際には投資信託説明書 (交付目論見書) をご覧下さい。

■当資料は販売用資料としてスパークス・アセット・マネジメント株式会社 (以下当社) が作成したものであり、金融商品取引法に基づく開示書類ではありません。当ファンドの取得のお申込を行う場合には、投資信託説明書 (交付目論見書) をお渡ししますので、必ずお受け取りの上詳細をご確認いただき、ご自身でご判断ください。■当ファンドは値動きのある有価証券に投資しますので、基準価額は変動します。従って、元本が保証されているものではなく、組入れた有価証券の価格が下落する場合や、基準価額の下落により、損失を被り、投資元本を割り込む場合もあります。また、これらの運用による損益は全て受益者の皆様に帰属します。■投資信託は預貯金・金融債または保険商品ではなく、預金保険や保険契約者保護機構の保護の対象ではありません。また、証券会社で購入した場合を除き、投資者保護基金の規定に基づく支払いの対象ではありません。■投資信託の設定・運用は、投資信託委託会社が行います。■当資料に記載の内容は将来の運用結果を保証もしくは示唆するものではありません。■当資料に含まれている過去の実績の数値および市場動向等についてのコメントは当資料作成時点のものであり、市場動向や個別銘柄の将来の動きを保証するものではありません。■当資料の正確性や完全性について当社が保証するものではありません。また記載内容は予告なく訂正が行われることがあります。■当資料は目的によらず、当社の許可なしに複製・複写をすることを禁じます。■当ファンドに関する投資信託説明書 (交付目論見書) のご請求、お問合せは販売会社まで。



スパークス・新・国際優良日本株ファンド

(愛称：厳選投資)

お客様向け資料

特化型

マンスリーレポート (基準日：2022年8月31日現在)

ファンドの関係法人について

● 委託会社 スパークス・アセット・マネジメント株式会社

金融商品取引業者 関東財務局長（金商）第346号

（加入協会）一般社団法人投資信託協会、一般社団法人日本投資顧問業協会、日本証券業協会、一般社団法人第二種金融商品取引業協会
信託財産の運用指図、受益権の発行等を行います。

● 受託会社 三菱UFJ信託銀行株式会社

委託会社の指図に基づく信託財産の管理等を行います。なお、信託事務の一部につき日本マスタートラスト信託銀行株式会社に委託を行います。

● 販売会社 下記一覧参照

ファンドの受益権の募集・販売の取扱い、一部解約請求の受付、一部解約金・収益分配金・償還金の支払いの取扱い等を行います。

販売会社	登録番号	加入協会				
		日本証券業協会	一般社団法人 金融先物 取引業協会	一般社団法人 日本投資 顧問業協会	一般社団法人 第二種 金融商品 取引業協会	
野村證券株式会社	金融商品取引業者	関東財務局長（金商）第142号	○	○	○	○
a u カブコム証券株式会社	金融商品取引業者	関東財務局長（金商）第61号	○	○	○	
株式会社SBI証券 ^{※1}	金融商品取引業者	関東財務局長（金商）第44号	○	○		○
岡三証券株式会社 ^{※2}	金融商品取引業者	関東財務局長（金商）第53号	○	○	○	○
株式会社きらぼし銀行	登録金融機関	関東財務局長（登金）第53号	○	○		
株式会社きらぼし銀行 （委託金融商品取引業者：きらぼしライフデザイン証券株式会社）	登録金融機関	関東財務局長（登金）第53号	○	○		
きらぼしライフデザイン証券株式会社	金融商品取引業者	関東財務局長（金商）第3198号	○			
株式会社熊本銀行	登録金融機関	九州財務局長（登金）第6号	○			
株式会社静岡銀行	登録金融機関	東海財務局長（登金）第5号	○	○		
株式会社十八親和銀行	登録金融機関	福岡財務支局長（登金）第3号	○			
株式会社新生銀行 （委託金融商品取引業者：マネックス証券株式会社）	登録金融機関	関東財務局長（登金）第10号	○	○		
損保ジャパンDC証券株式会社	金融商品取引業者	関東財務局長（金商）第106号	○			
株式会社千葉興業銀行	登録金融機関	関東財務局長（登金）第40号	○			
東海東京証券株式会社 ^{※1}	金融商品取引業者	東海財務局長（金商）第140号	○	○		○
株式会社東京スター銀行	登録金融機関	関東財務局長（登金）第579号	○	○		
とちぎんT T証券株式会社	金融商品取引業者	関東財務局長（金商）第32号	○			
西日本シティT T証券株式会社	金融商品取引業者	福岡財務支局長（金商）第75号	○			
フィデリティ証券株式会社	金融商品取引業者	関東財務局長（金商）第152号	○		○	
株式会社福岡銀行	登録金融機関	福岡財務支局長（登金）第7号	○	○		
松井証券株式会社	金融商品取引業者	関東財務局長（金商）第164号	○	○		
マネックス証券株式会社	金融商品取引業者	関東財務局長（金商）第165号	○	○	○	
株式会社みずほ銀行	登録金融機関	関東財務局長（登金）第6号	○	○		○

※1 株式会社SBI証券、東海東京証券株式会社は、一般社団法人日本STO協会に加入しています。

※2 岡三証券株式会社は、一般社団法人日本暗号資産取引業協会に加入しています。

（次ページへ続く）

お申込の際には投資信託説明書（交付目論見書）をご覧ください。

■当資料は販売用資料としてスパークス・アセット・マネジメント株式会社（以下当社）が作成したものであり、金融商品取引法に基づく開示書類ではありません。当ファンドの取得のお申込を行う場合には、投資信託説明書（交付目論見書）をお渡ししますので、必ずお受け取りの上詳細をご確認いただき、ご自身でご判断ください。■当ファンドは値動きのある有価証券に投資しますので、基準価額は変動します。従って、元本が保証されているものではなく、組入れた有価証券の価格が下落する場合や、基準価額の下落により、損失を被り、投資元本を割り込む場合もあります。また、これらの運用による損益は全て受益者の皆様に帰属します。■投資信託は預貯金・金融債または保険商品ではなく、預金保険や保険契約者保護機構の保護の対象ではありません。また、証券会社で購入した場合を除き、投資者保護基金の規定に基づく支払いの対象ではありません。■投資信託の設定・運用は、投資信託委託会社が行います。■当資料に記載の内容は将来の運用結果を保証もしくは示唆するものではありません。■当資料に含まれている過去の実績の数値および市場動向等についてのコメントは当資料作成時点のものであり、市場動向や個別銘柄の将来の動きを保証するものではありません。■当資料の正確性や完全性について当社が保証するものではありません。また記載内容は予告なく訂正が行われることがあります。■当資料は目的によらず、当社の許可なしに複製・複写することを禁じます。■当ファンドに関する投資信託説明書（交付目論見書）のご請求、お問合せは販売会社まで。



スパークス・新・国際優良日本株ファンド

(愛称：厳選投資)

お客様向け資料

特化型

マンスリーレポート（基準日：2022年8月31日現在）

ファンドの関係法人について（続き）

(前ページから続く)

販売会社	登録番号	加入協会				
		日本証券業協会	一般社団法人 金融先物 取引業協会	一般社団法人 日本投資 顧問業協会	一般社団法人 第二種 金融商品 取引業協会	
水戸証券株式会社	金融商品取引業者	関東財務局長（金商）第181号	○		○	
LINE証券株式会社	金融商品取引業者	関東財務局長（金商）第3144号	○			
楽天証券株式会社	金融商品取引業者	関東財務局長（金商）第195号	○	○	○	○
スパークス・アセット・マネジメント株式会社	金融商品取引業者	関東財務局長（金商）第346号	○		○	○

お問い合わせ先

スパークス・アセット・マネジメント株式会社

ホームページ <https://www.sparx.co.jp/>

電話番号 03-6711-9200（受付時間：営業日9：00～17：00）

お申込の際には投資信託説明書（交付目論見書）をご覧ください。

■当資料は販売用資料としてスパークス・アセット・マネジメント株式会社（以下当社）が作成したものであり、金融商品取引法に基づく開示書類ではありません。当ファンドの取得のお申込を行う場合には、投資信託説明書（交付目論見書）をお渡ししますので、必ずお受け取りの上詳細をご確認いただき、ご自身でご判断ください。■当ファンドは値動きのある有価証券に投資しますので、基準価額は変動します。従って、元本が保証されているものではなく、組入れた有価証券の価格が下落する場合や、基準価額の下落により、損失を被り、投資元本を割り込む場合もあります。また、これらの運用による損益は全て受益者の皆様に帰属します。■投資信託は預貯金・金融債または保険商品ではなく、預金保険や保険契約者保護機構の保護の対象ではありません。また、証券会社で購入した場合を除き、投資者保護基金の規定に基づく支払いの対象ではありません。■投資信託の設定・運用は、投資信託委託会社が行います。■当資料に記載の内容は将来の運用結果を保証もしくは示唆するものではありません。■当資料に含まれている過去の実績の数値および市場動向等についてのコメントは当資料作成時点のものであり、市場動向や個別銘柄の将来の動きを保証するものではありません。■当資料の正確性や完全性について当社が保証するものではありません。また記載内容は予告なく訂正が行われることがあります。■当資料は目的によらず、当社の許可なしに複製・複写をすることを禁じます。■当ファンドに関する投資信託説明書（交付目論見書）のご請求、お問合せは販売会社まで。