

スパークス・新・国際優良日本アジア株ファンド

(愛称：日本アジア厳選投資)

お客様向け資料

特化型

マンスリーレポート (基準日：2022年6月30日現在)

【運用実績】※1

参考指数：MSCI AC Asia Index (円ベース・配当込み)

	過去1ヶ月間	過去3ヶ月間	過去6ヶ月間	過去1年間	過去3年間	設定来
ファンド	-2.03 %	-6.67 %	-17.34 %	-14.08 %	7.05 %	11.80 %
参考指数	-0.32 %	-0.31 %	-2.19 %	-5.71 %	34.15 %	41.49 %

基準価額	11,180 円
換金価額	11,147 円
純資産総額	16.84 億円

直近の分配実績 (1万口当たり、税引前)		
第1期	19/09/12	0 円
第2期	20/09/14	0 円
第3期	21/09/13	0 円
設定来累計		0 円

note

つくる、つながる、とどける。

<https://note.sparx.co.jp/>

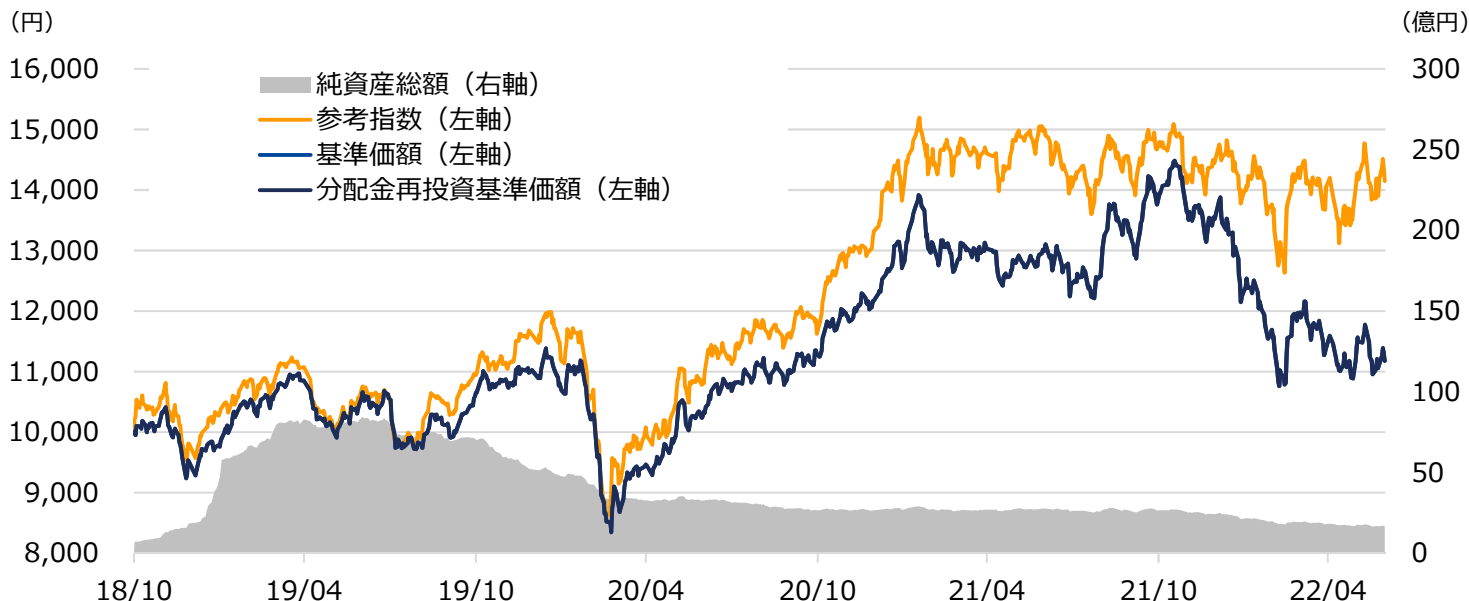


独立系投資会社スパークス・アセット・マネジメントの公式noteです。
「もっといい投資をしよう！」を合言葉に、投資への思いを語ります。

【基準価額・純資産総額の推移】※2

期間：設定日前営業日 (2018年10月30日) ~ 2022年6月30日

※ 設定日前営業日 (2018年10月30日現在) を10,000として指数化しています。



(※1) ■表示桁未満の数値がある場合、四捨五入しています。■ファンド、参考指数の過去のパフォーマンスは月末値により算出しています。決算期に収益分配があった場合のファンドのパフォーマンスは、税引前の分配金を再投資することにより算出される収益率です。従って実際の投資家利回りとは異なります。■当資料では基準価額および分配金を1万口当たりで表示しています。(※2) ■基準価額は、信託報酬等控除後の価額です。■分配金再投資基準価額は、当該ファンドの信託報酬等控除後の価額を用い、税引前の分配金を再投資したものと計算しております。(※1、※2) ■当ファンドにベンチマークはありません。参考指数は「MSCI AC Asia Index (円ベース・配当込み)」です。■過去の実績は将来の運用成果を示唆あるいは保証するものではありません。

■当資料は販売用資料としてスパークス・アセット・マネジメント株式会社 (以下当社) が作成したものであり、金融商品取引法に基づく開示書類ではありません。当ファンドの取得のお申込を行う場合には、投資信託説明書 (交付目論見書) をお渡ししますので、必ずお受け取りの上詳細をご確認いただき、ご自身でご判断ください。■当ファンドは値動きのある有価証券に投資しますので、基準価額は変動します。従って、元本が保証されているものではなく、組入れた有価証券の価格が下落する場合や、基準価額の下落により、損失を被り、投資元本を割り込む場合もあります。また、これらの運用による損益は全て受益者の皆様に帰属します。■投資信託は預貯金・金融債または保険商品ではなく、預金保険や保険契約者保護機構の保護の対象ではありません。また、証券会社で購入した場合を除き、投資者保護基金の規定に基づく支払いの対象ではありません。■投資信託の設定・運用は、投資信託委託会社が行います。■当資料に記載の内容は将来の運用結果を保証もしくは示唆するものではありません。■当資料に含まれている過去の実績の数値および市場動向等についてのコメントは当資料作成時点のものであり、市場動向や個別銘柄の将来の動きを保証するものではありません。■当資料の正確性や完全性について当社が保証するものではありません。また記載内容は予告なく訂正が行われることがあります。■当資料は目的によらず、当社の許可なしに複製・複写することを禁じます。■当ファンドに関する投資信託説明書 (交付目論見書) のご請求、お問合せは販売会社まで。

スパークス・新・国際優良日本アジア株ファンド

(愛称：日本アジア厳選投資)

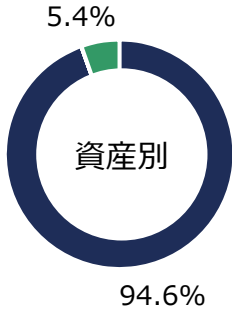
お客様向け資料

特化型

マンスリーレポート (基準日：2022年6月30日現在)

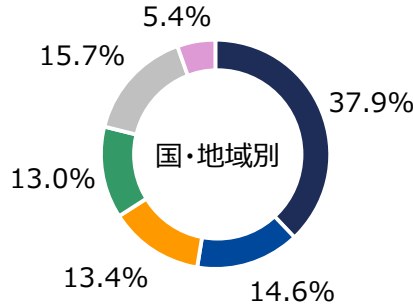
【資産別構成】※3

資産	比率
株式	94.6 %
投資信託証券	0.0 %
その他証券	0.0 %
現金その他	5.4 %



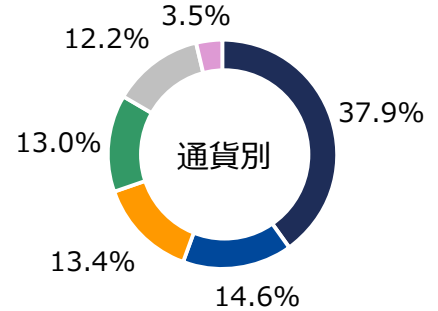
【国・地域別構成】※3

市場	比率
日本	37.9 %
台湾	14.6 %
インドネシア	13.4 %
インド	13.0 %
その他	15.7 %
現金等	5.4 %



【株式：通貨別構成】※3

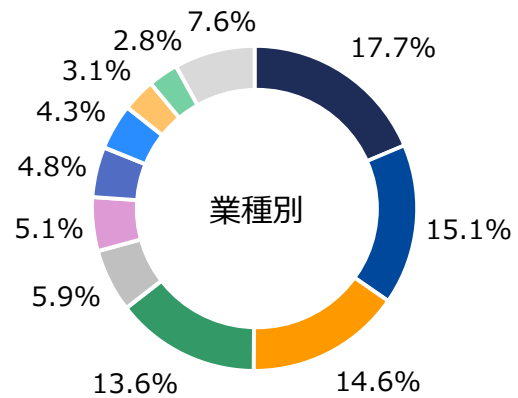
業種	比率
日本円	37.9 %
台湾ドル	14.6 %
インドネシアルピア	13.4 %
インドルピー	13.0 %
香港ドル	12.2 %
その他	3.5 %



【株式：業種別構成】※3

資産	比率
資本財	17.7 %
食品・飲料・タバコ	15.1 %
半導体・半導体製造装置	14.6 %
耐久消費財・アパレル	13.6 %
各種金融	5.9 %
銀行	5.1 %
メディア・娯楽	4.8 %
保険	4.3 %
商業・専門サービス	3.1 %
ヘルスケア機器・サービス	2.8 %
その他	7.6 %

【株式：業種別構成】※3



当ファンドは、一般社団法人投資信託協会「投資信託等の運用に関する規則 信用リスク集中回避のための投資制限の例外」を適用して特化型運用を行います。そのため、一般のファンドにおいては、一の者に係るエクスポージャーの投資信託財産の純資産総額に対する比率として10%を上限として運用を行うところを、当ファンドにおいては、35%を上限として運用を行います。

(※3) ■表示桁未満の数値がある場合、四捨五入しています。■上記は当ファンドが投資するマザーファンドに関する情報です。■「比率」は、当ファンドが投資するマザーファンドの純資産総額に対する比率です。■国・地域は、本社所在国等に基づいたスパークス・アセット・マネジメントによる分類です。■業種は世界産業分類基準 (GICS) の分類に基づきます。■組入銘柄の会社情報は各種資料をもとにスパークス・アセット・マネジメントが作成しています。

■当資料は販売用資料としてスパークス・アセット・マネジメント株式会社 (以下当社) が作成したものであり、金融商品取引法に基づく開示書類ではありません。当ファンドの取得のお申込を行う場合には、投資信託説明書 (交付目論見書) をお渡ししますので、必ずお受け取りの上詳細をご確認いただき、ご自身でご判断ください。■当ファンドは値動きのある有価証券に投資しますので、基準価額は変動します。従って、元本が保証されているものではなく、組入れた有価証券の価格が下落する場合や、基準価額の下落により、損失を被り、投資元本を割り込む場合もあります。また、これらの運用による損益は全て受益者の皆様に帰属します。■投資信託は預貯金・金融債または保険商品ではなく、預金保険や保険契約者保護機構の保護の対象ではありません。また、証券会社で購入した場合を除き、投資者保護基金の規定に基づく支払いの対象ではありません。■投資信託の設定・運用は、投資信託委託会社が行います。■当資料に記載の内容は将来の運用結果を保証もしくは示唆するものではありません。■当資料に含まれている過去の実績の数値および市場動向等についてのコメントは当資料作成時点のものであり、市場動向や個別銘柄の将来の動きを保証するものではありません。■当資料の正確性や完全性について当社が保証するものではありません。また記載内容は予告なく訂正が行われることがあります。■当資料は目的によらず、当社の許可なしに複製・複写することを禁じます。■当ファンドに関する投資信託説明書 (交付目論見書) のご請求、お問合せは販売会社まで。

スパークス・新・国際優良日本アジア株ファンド

(愛称：日本アジア厳選投資)

お客様向け資料

特化型

マンスリーレポート（基準日：2022年6月30日現在）

【組入上位10銘柄】※3

銘柄総数：23銘柄

順位	銘柄名称	比率	国・地域	業種
1	Taiwan Semiconductor Manufacturing Co., Ltd. 台湾積体回路製造 [TSMC/台湾セミコンダクター] (Taiwan Semiconductor Manufacturing Company Ltd.) は半導体メーカー。ウエハー製造、プロービング、組み立て、テストのほか、マスクの製造、設計、関連サービスを提供。同社の IC (集積回路) はコンピュータ、通信、消費者向け電子製品、自動車、産業機器などに使用される。	14.6 %	台湾	半導体・半導体製造装置
2	PT Nippon Indosari Corpindo Tbk ニッポン・インドサリ・コーピンド (PT Nippon Indosari Corpindo Tbk) は、パンメーカー。食パン、菓子パン、パン粉、およびラザニア、およびシフォンカップケーキを提供。インドネシアで事業を展開。	13.4 %	インドネシア	食品・飲料・タバコ
3	日立製作所 日立製作所は、情報・エレクトロニクスをはじめ電力・産業機械、家庭電器製品などのメーカー。同社は原子力発電システム等から厨房機器等まで広範囲の製品を手掛け、また産業の各分野にグループ会社を展開。	9.6 %	日本	資本財
4	ソニーグループ ソニーグループは、電機メーカー。個人・法人向けに、オーディオ、家庭用ゲーム機、通信機器、電子部品、IT (情報技術) 機器など製造。音楽、映画、コンピューターゲーム、オンラインゲーム、金融なども手掛ける。	8.1 %	日本	耐久消費財・アパレル
5	日本電産 日本電産は、世界有数の小型精密モーターメーカー。同社の製品は、主にハードディスクや光ディスクドライブに使用される。積極的なM&Aで事業を拡大。	6.6 %	日本	資本財
6	Indian Energy Exchange Ltd. インドエネルギー取引所 (Indian Energy Exchange Limited) は、電力供給のための取引所を運営し、取引所参加者への価格提供とリスク管理などを手掛ける。	5.9 %	インド	各種金融
7	Li Ning Company Limited 李寧 [リー・ニン] (Li Ning Co., Ltd.) は、中国の元オリンピック体操選手の李寧氏によって創業されたスポーツ用品メーカー。フットウエア、アパレル、アクセサリなどの製造・販売を手掛ける。	5.5 %	中国	耐久消費財・アパレル
8	Tencent Holdings Ltd. 騰訊 [テンセント・ホールディングス] (Tencent Holdings Limited) は投資持株会社。中国、米国、欧州などのユーザーにインターネットおよびモバイル付加価値サービス (VAS)、オンライン広告サービス、電子商取引サービスを提供する。	4.8 %	中国	メディア・娯楽
9	リクルートホールディングス リクルートホールディングスは、仕事、住宅、結婚、旅行、グルメ、美容、クルマ、進学など様々な分野の情報サービスを提供。求人広告や、人材紹介等のサービスも手掛ける。	3.1 %	日本	商業・専門サービス
10	キーエンス キーエンスは、コンピューター導入による工場生産の自動化 (F A) 機器用のセンサーや制御・計測機器、ハイテクホビーなどを製造。光ファイバー・光電子センサー、プログラマブル論理制御 (P L C) 機器、レーザーマイクロメーター、バーコード読み取り機、ラジコンカーなども手掛ける。	2.8 %	日本	テクノロジー・ハードウェアおよび機器

■当資料は販売用資料としてスパークス・アセット・マネジメント株式会社（以下当社）が作成したものであり、金融商品取引法に基づく開示書類ではありません。当ファンドの取得のお申込を行う場合には、投資信託説明書（交付目論見書）をお渡ししますので、必ずお受け取りの上詳細をご確認いただき、ご自身でご判断ください。■当ファンドは値動きのある有価証券に投資しますので、基準価額は変動します。従って、元本が保証されているものではなく、組入れた有価証券の価格が下落する場合や、基準価額の下落により、損失を被り、投資元本を割り込む場合もあります。また、これらの運用による損益は全て受益者の皆様に帰属します。■投資信託は預貯金・金融債または保険商品ではなく、預金保険や保険契約者保護機構の保護の対象ではありません。また、証券会社で購入した場合を除き、投資者保護基金の規定に基づく支払いの対象ではありません。■投資信託の設定・運用は、投資信託委託会社が行います。■当資料に記載の内容は将来の運用結果を保証もしくは示唆するものではありません。■当資料に含まれている過去の実績の数値および市場動向等についてのコメントは当資料作成時点のものであり、市場動向や個別銘柄の将来の動きを保証するものではありません。■当資料の正確性や完全性について当社が保証するものではありません。また記載内容は予告なく訂正が行われることがあります。■当資料は目的によらず、当社の許可なく複製・複写することを禁じます。■当ファンドに関する投資信託説明書（交付目論見書）のご請求、お問合せは販売会社まで。



スパークス・新・国際優良日本アジア株ファンド

(愛称：日本アジア厳選投資)

お客様向け資料

特化型

マンスリーレポート（基準日：2022年6月30日現在）

株式市場の状況

《日本の株式市場》

2022年6月、日本株式市場の代表指数であるTOPIX（配当込み）は前月末比2.05%の下落となりました。

当月の日本株式市場は、国内では新型コロナウイルスに対する水際対策の緩和、海外では中国上海市の都市封鎖の解除に伴う部品供給や物流の改善期待から、上昇して始まりました。

月半ばには、FRB（米国連邦準備制度理事会）のおよそ28年振りとなる0.75%の利上げ実施や、スイス国立銀行がおよそ15年振りの利上げを決めたことから、世界的な金融引き締めによる景気減速の懸念が高まり、株式市場は大幅に下落しました。

月後半には、米長期金利の上昇一服で日本株式市場の下落幅も縮小されましたが、最終的には期初を下回る水準で月を終えました。

《アジアの株式市場》

当月、アジア株式のパフォーマンスはまちまちでした。日本を除くアジア市場に使用される一般的な指数であるMSCIアジア（日本を除く、米ドル建て）指数は上昇して月を終えました。香港、中国の株式市場は堅調な地合いが継続し、プラスのリターンとなりましたが、韓国と台湾の株式市場は世界経済の軟化が響き、当月はアンダーパフォームとなりました。

米国ではインフレ率が高止まりし、米国連邦準備制度理事会（FRB）は0.75%の追加利上げに踏み切りました。これが世界的な景気後退の引き金になるのではないかと懸念が、資本市場、とりわけ米国市場の重しとなりました。世界的な経済成長の減速懸念、スマートフォン、テレビ、パソコン、その他家電製品に対する需要の鈍化が、テクノロジーセクターに影を落としました。台湾と韓国の半導体セクターはこうした需要動向の影響を受けやすいことから、パフォーマンスが低調でした。

一方、中国と香港の株式市場では年初来の調整局面からの反発が当月に入っても続きました。経済活動が再開されたこと、政府が景気刺激策を講じていること、米国の中国製品に対する関税の引き下げが取り沙汰されていることから、投資家心理が改善した形です。中でも自動車、インターネット、バイオテック関連のグロース銘柄や観光、外食、食品・飲料などの消費関連銘柄が堅調に推移しました。

ファンドの運用状況

当ファンドでは最近、東京海上ホールディングスへの新規投資を行いました。

東京海上ホールディングスは、1879年に日本初の損害保険会社として創業しました。同社は国内のメガ損保グループ3社のなかでも最大手であり、保険引受事業の収益性を示すコンバインドレシオも安定して業界トップ水準にあります。

当ファンドでは、同社への投資によって株主が得られるリターンとして年率一桁後半から10%前後が長期間にわたって期待できると考え、投資を行いました。この「年率一桁後半から10%前後」の期待リターンは、当ファンドで組み入れている高成長銘柄群の期待リターンと遜色ない水準ですが、両者のリターンの源泉には大きな違いがあると考えています。高成長銘柄群の株価押し上げ要因は、年率一桁後半から10%前後が見込まれるビジネスそのものの利益成長率に主に依存しています。例えば、毎年事業利益が10%成長すると株価が10%上昇する、といった具合です。そして配当利回りは相対的に低く、自社株買い・消却による一株当たり利益の押し上げ要因は小さいのが特徴です。

（次ページへ）

■当資料は販売用資料としてスパークス・アセット・マネジメント株式会社（以下当社）が作成したものであり、金融商品取引法に基づく開示書類ではありません。当ファンドの取得のお申込を行う場合には、投資信託説明書（交付目論見書）をお渡ししますので、必ずお受け取りの上詳細をご確認いただき、ご自身でご判断ください。■当ファンドは値動きのある有価証券に投資しますので、基準価額は変動します。従って、元本が保証されているものではなく、組入れた有価証券の価格が下落する場合や、基準価額の下落により、損失を被り、投資元本を割り込む場合もあります。また、これらの運用による損益は全て受益者の皆様に帰属します。■投資信託は預貯金・金融債または保険商品ではなく、預金保険や保険契約者保護機構の保護の対象ではありません。また、証券会社で購入した場合を除き、投資者保護基金の規定に基づく支払いの対象ではありません。■投資信託の設定・運用は、投資信託委託会社が行います。■当資料に記載の内容は将来の運用結果を保証もしくは示唆するものではありません。■当資料に含まれている過去の実績の数値および市場動向等についてのコメントは当資料作成時点のものであり、市場動向や個別銘柄の将来の動きを保証するものではありません。■当資料の正確性や完全性について当社が保証するものではありません。また記載内容は予告なく訂正が行われることがあります。■当資料は目的によらず、当社の許可なしに複製・複写することを禁じます。■当ファンドに関する投資信託説明書（交付目論見書）のご請求、お問合せは販売会社まで。



スパークス・新・国際優良日本アジア株ファンド

(愛称：日本アジア厳選投資)

お客様向け資料

特化型

マンスリーレポート（基準日：2022年6月30日現在）

一方、東京海上ホールディングスは、ビジネス全体の利益成長率見通しこそ年率一桁前半から半ばとやや低めですが、相対的に配当利回りが高く、継続的な自社株買い・消却による一株当たり利益の押し上げ要因が大きいのが特徴です。後述するように、これら3つの要因（利益成長率、自社株買い、配当利回り）を合計すると「一桁後半から10%前後」が年率期待リターンとなります。PER（株価収益率）などでみた株価指標も現在の日本の株式市場平均に比べ安く、バリュエーションの切り下がりがリスクも小さいと判断しています*1。

*1 会計上の当期純利益をベースとしたPERでも13倍程度、同社が経営指標としている修正純利益*2をベースとするとPER10倍程度と割安にとどまります。

*2 修正純利益とは当期純利益に、保険ビジネス特有の異常危険準備金、危険準備金、価格変動準備金などの年度繰入額を足し戻したうえ、企業買収に伴って発生する無形固定資産の定期償却額やその他評価性引当金を足し戻すことで計算されるキャッシュフロー利益に近い概念です。損保各社が使っている同利益指標は、より適正な資本効率（修正ROE）を示したり、配当原資を計算する根拠になっています。

（長期で魅力的なビジネス）

同社が展開する損保ビジネスは、海外での成長余地が膨大にあること、また成熟化している日本国内では高水準で安定した利益が生み出されていることから、「魅力的なビジネス」であると当ファンドでは考えております。同社が経営指標として重視する修正ROEは12.7%（2022年3月期実績。会計上のROEでも10.9%）と、資本収益性も日本企業の平均を上回っています。

日本国内における損保産業は自動車保険、火災保険ともに広く普及している結果成熟化が進んでおり、高い成長性を求めるのは難しい環境にあると考えます。しかし同社は海外の保険会社買収により、平均して年率一桁半ばの利益成長率をこれまで実現しています。

この買収戦略を可能にしているのが、過去20年でメガ損保3グループを中心に進んだ国内業界再編による市場寡占化（＝高い参入障壁）と、豊富な含み益を持つ政策保有株の存在です。寡占化によって国内市場で潤沢な利益が生み出されるようになったことに加え、以前は非効率な金融資産と見なされていた政策保有株も、今日では売却資金化によって戦略的活用が可能となりました。政策保有株は、世界的にも珍しい日本のメガ損保独自の競争優位性となっています。同社の政策保有株の規模は、今日現在でも時価2.4兆円程度に上ります。このうち、毎年の売却資金額は年1,000億円規模です。

生み出されたこれらの資金は、海外企業の買収だけでなく、継続的な自社株買いにも活用されます。会計上、政策保有株の未実現利益の変動は貸借対照表の純資産の部（その他有価証券評価差額金）に反映されますが、日本の株式市場が好調な場合、未実現利益の拡大によって当期純利益の増大を伴わずに純資産が膨れ上がることを意味します。同社は政策保有株の売却資金を自社株買いにまわすことで、分母である資本金からもROEを高めることが可能なポジションにあると考えます。

自社株買い・消却によるメリットは、一株当たり利益の引き上げにもつながります。同社の中期経営計画の主要な目標は「修正純利益CAGR（年平均成長率）+3～7%」ですが、継続的に自社株買い・消却を進めることで、「一株当たりの分け前」が増えることになります。過去の実績を鑑みると、今後も一株当たり利益の伸び率は、当期純利益全体の成長率よりも1.5～2.5%程度高くなることが予想されます。従って、持続性のある一株当たりの利益成長率見通しは保守的に見ても一桁半ばから後半とみなすことができると考えます。同社の自社株買いは2017年3月期以降、少ない時でも年500億円、多い時で年1,500億円実施しています。

このように同社は、会社の利益全体を引き上げる効果がある海外買収案件が見つければM&Aに、なければ一株当たり利益を引き上げる効果がある自社株買いに資金を活用することで、最適な資本配分を行っているのです。当然、自社株買いも自社の株価水準が割安であるかどうかの実施の判断基準となります。

（次ページへ）

■当資料は販売用資料としてスパークス・アセット・マネジメント株式会社（以下当社）が作成したものであり、金融商品取引法に基づく開示書類ではありません。当ファンドの取得のお申込を行う場合には、投資信託説明書（交付目論見書）をお渡ししますので、必ずお受け取りの上詳細をご確認いただき、ご自身でご判断ください。■当ファンドは値動きのある有価証券に投資しますので、基準価額は変動します。従って、元本が保証されているものではなく、組入れた有価証券の価格が下落する場合や、基準価額の下落により、損失を被り、投資元本を割り込む場合もあります。また、これらの運用による損益は全て受益者の皆様に帰属します。■投資信託は預貯金・金融債または保険商品ではなく、預金保険や保険契約者保護機構の保護の対象ではありません。また、証券会社で購入した場合を除き、投資者保護基金の規定に基づく支払いの対象ではありません。■投資信託の設定・運用は、投資信託委託会社が行います。■当資料に記載の内容は将来の運用結果を保証もしくは示唆するものではありません。■当資料に含まれている過去の実績の数値および市場動向等についてのコメントは当資料作成時点のものであり、市場動向や個別銘柄の将来の動きを保証するものではありません。■当資料の正確性や完全性について当社が保証するものではありません。また記載内容は予告なく訂正が行われることがあります。■当資料は目的によらず、当社の許可なしに複製・複写することを禁じます。■当ファンドに関する投資信託説明書（交付目論見書）のご請求、お問合せは販売会社まで。



スパークス・新・国際優良日本アジア株ファンド

(愛称：日本アジア厳選投資)

お客様向け資料

特化型

マンリーレポート（基準日：2022年6月30日現在）

さらに同社は成長投資に資金を振り向けてもなお、潤沢なキャッシュフローが手元に残るため、配当性向の継続的な引上げも行っています（2017年3月期実績：配当性向36%、一株当たり配当金140円、2023年3月期計画：同50%弱程度、同300円）。現在の中期経営計画における2024年3月期の配当性向目標は50%です。2022年6月末時点の株価だと配当利回りは4%前後になるため、同社株を保有することによる期待リターンは下記の通り年率一桁後半から10%前後となると考えます。

修正当期純利益の年間成長率長期見通し 3.0%～7.0%^{*3}

自社株買い・消却による一株当たり利益の押し上げ効果 1.5%～2.5%

配当利回り 3.5%～4.5%^{*4}

株主としての期待リターン合計 8.0%～10.0%超

*3,4 株主への配当は当期純利益から支払われますが、当期純利益の伸び率はビジネスの本源的価値（将来ビジネスから生み出されるキャッシュフローの総合計を現在価値に割り戻したもの）の伸び率として捉えられます。

なお、この年率期待リターンは毎年確実に得られるものではありません。損保ビジネスは、予期しなかった自然災害などの発生により単年度の業績は大きく変動するためです。しかし、長期的には上記理由により、息の長い成長が可能であるというのが当ファンドの見解です。

以下、同社の国内事業と海外事業についての概要を説明します。

（国内事業）

国内の損保市場はメガ損保3社でシェア約9割という寡占市場です。国内市場は先細りと言われながらも、損害保険料は主力の自動車保険での安定した増収に加え、近年の多様化・複雑化する企業のリスクに対応する新種保険が牽引し、増加を続けています。

損保会社にとって最も構成比が大きい自動車保険は安定して黒字基調にありますが、火災保険は業界全体として近年赤字が続いているため、現在は保険料引き上げによる収益性改善を業界全体で取り組んでいます。同社の2012年度から2021年度の10年平均のコンバインドレシオは90%台前半と、高い収益性を誇っています。

（海外事業）

同社は過去20年近くにわたって、保険事業のリスクをグローバルで分散することを目的に、日本の自然災害リスクと相関の低い海外保険事業を拡大してきた経緯があります。特に2008年以降企業買収を積極化しており、2022年3月期実績では修正純利益の4割程度が海外事業によってもたらされています。

<東京海上ホールディングスの主な買収案件>

Kiln社（英国）：2008年3月買収（約1,060億円）

Philadelphia Insurance Companies社（米国）：2008年12月買収（約4,987億円）

Delphi社（米国）：2012年5月買収（約2,050億円）

HCC社（米国）：2015年10月買収（約9,400億円）

Pure社（米国）：2020年2月買収（約3,255億円）

（次ページへ）

■当資料は販売用資料としてスパークス・アセット・マネジメント株式会社（以下当社）が作成したものであり、金融商品取引法に基づく開示書類ではありません。当ファンドの取得のお申込を行う場合には、投資信託説明書（交付目論見書）をお渡ししますので、必ずお受け取りの上詳細をご確認いただき、ご自身でご判断ください。■当ファンドは値動きのある有価証券に投資しますので、基準価額は変動します。従って、元本が保証されているものではなく、組入れた有価証券の価格が下落する場合や、基準価額の下落により、損失を被り、投資元本を割り込む場合もあります。また、これらの運用による損益は全て受益者の皆様に帰属します。■投資信託は預貯金・金融債または保険商品ではなく、預金保険や保険契約者保護機構の保護の対象ではありません。また、証券会社で購入した場合を除き、投資者保護基金の規定に基づく支払いの対象ではありません。■投資信託の設定・運用は、投資信託委託会社が行います。■当資料に記載の内容は将来の運用結果を保証もしくは示唆するものではありません。■当資料に含まれている過去の実績の数値および市場動向等についてのコメントは当資料作成時点のものであり、市場動向や個別銘柄の将来の動きを保証するものではありません。■当資料の正確性や完全性について当社が保証するものではありません。また記載内容は予告なく訂正が行われることがあります。■当資料は目的によらず、当社の許可なしに複製・複写することを禁じます。■当ファンドに関する投資信託説明書（交付目論見書）のご請求、お問合せは販売会社まで。



スパークス・新・国際優良日本アジア株ファンド

(愛称：日本アジア厳選投資)

お客様向け資料

特化型

マンスリーレポート（基準日：2022年6月30日現在）

同社海外事業の事業別利益のうち、およそ8割は世界最大の保険市場である米国です。同社のM&Aにおける基本戦略は一般的な自動車保険や火災保険ではなく、賠償責任保険、医療保険といったニッチな市場に特化し高収益をあげているスペシャルティ保険の分野（既存事業との顧客層や商品の重複が少ない会社）、また新興国では市場拡大黎明期で成長率の高い個人向け保険を対象としています。米国の損害保険市場規模は2019年で約201兆円と日本の10倍以上あり、同社を含む日本勢によるM&Aでの成長余地は大きいと言えるでしょう。また同社は海外経営の特徴として、買収先の現地経営陣に自主性を持たせる「連邦型経営」を標榜しています。

(ICICI Lombard)

同じく損保ビジネスを手掛けるインドの民間損保会社ICICI Lombardは、2022年4月下旬に2022年3月期通期決算を発表しています。

同社は2001年に設立されたインドの民間損保会社最大手で自動車保険、医療保険、火災保険などを手掛けています。インドには30社以上の民間損保会社がありますが、同社は最古参かつ最大手企業です。保険契約者に対する迅速なサービスや、テクノロジーを活用した保険業務の自動化・効率化など先進的な取り組みで高評価を得ています。保険ビジネスは装置産業であるため、業界最大手であることは強力な武器となります。2017年の上場以来、当ファンドが投資をする際に重視している指標であるROE（株主資本利益率）は安定して高水準を維持しています。即ち、株主の持ち分である純資産の増加スピードが日本の平均的な上場企業に比べて極めて速いということです。

損保ビジネスの収益性を分析する際には、保険引受収益と運用収益に分けることができます。保険引受収益は、顧客から得られる年間保険料収入全体が、年間営業経費と保険金請求時に払い出される年間保険金の合計額を上回れば黒字であり、逆の場合は赤字となります。一方、運用収益は保険料として顧客から受け取ったおカネを、金融市場で運用することによって得られる収益です。後日保険金として払い出しが発生するまで保険会社には保険料が滞留しますが、これはフロートと呼ばれ、保険会社にとって重要な運用資金源です。

一般的に損保業界では、保険引受収益と運用収益両方において利益を出すのが理想とされていますが、同社の場合は保険引受収益が一貫して損益トントンであり、ほぼ全ての利益は運用収益から生み出されているのが特徴です。これはインドの損保業界全体に言えることです。米国などの先進諸国では損保会社の保険引受収益が低位であることは、保険引き受け能力の低さや営業経費の高止まりに要因があるとしてマイナスに捉えられがちですが、インドの場合はこのような見方が必ずしも成立しないというのが当ファンドの考えです。理由は損保業界最大手である同社が、保険引受収益を意図的に赤字ギリギリの水準に抑えていることが背景にあります。

なぜこのような戦略をとるのでしょうか？ 事業規模や知名度で圧倒的に優位な同社の引受収益が損益トントンであるということは、同業の競合企業が保険引受事業で利益を生み出そうとしても非常に困難になるからです。これが競合企業の躍進を阻む機能を果たしているのです。言い換えれば、同社は保険引受事業の収益性をあえて犠牲にすることで、参入障壁を築いていると言えます。

では運用収益だけで同社の現在の利益水準、および今後の見通しは十分と言えるのでしょうか？ 実は、同社は運用収益だけで十分に高い資本収益性と成長性を維持することが可能です。インドの場合は、保険料の支払いから、事故が起きた場合に保険金が払い出されるまでの時間が非常に長いことで有名です。この期間、保険会社はフロートを金融市場で運用することで収益を上げ続けることができます。

(次ページへ)

■当資料は販売用資料としてスパークス・アセット・マネジメント株式会社（以下当社）が作成したものであり、金融商品取引法に基づく開示書類ではありません。当ファンドの取得のお申込を行う場合には、投資信託説明書（交付目論見書）をお渡ししますので、必ずお受け取りの上詳細をご確認いただき、ご自身でご判断ください。■当ファンドは値動きのある有価証券に投資しますので、基準価額は変動します。従って、元本が保証されているものではなく、組入れた有価証券の価格が下落する場合や、基準価額の下落により、損失を被り、投資元本を割り込む場合もあります。また、これらの運用による損益は全て受益者の皆様に帰属します。■投資信託は預貯金・金融債または保険商品ではなく、預金保険や保険契約者保護機構の保護の対象ではありません。また、証券会社で購入した場合を除き、投資者保護基金の規定に基づく支払いの対象ではありません。■投資信託の設定・運用は、投資信託委託会社が行います。■当資料に記載の内容は将来の運用結果を保証もしくは示唆するものではありません。■当資料に含まれている過去の実績の数値および市場動向等についてのコメントは当資料作成時点のものであり、市場動向や個別銘柄の将来の動きを保証するものではありません。■当資料の正確性や完全性について当社が保証するものではありません。また記載内容は予告なく訂正が行われることがあります。■当資料は目的によらず、当社の許可なしに複製・複写することを禁じます。■当ファンドに関する投資信託説明書（交付目論見書）のご請求、お問合せは販売会社まで。



スパークス・新・国際優良日本アジア株ファンド

(愛称：日本アジア厳選投資)

お客様向け資料

特化型

マンスリーレポート（基準日：2022年6月30日現在）

運用収益だけに依存した収益構造が持続可能かについては、1) 債券の満期保有を中心に手堅い運用が行われていること、2) インド国債（インド政府発行債券）や優良格付けの社債など低リスクの投資対象が中心であり、3) 同国の債券金利の水準が先進諸国に比べて高いこと、などから長期見通しは良好です。

仮に債券市場が金利低下に見舞われた場合には運用収益は低下しますが、その場合は保険引受事業で引き受け基準を調整し、黒字を生み出すことで全社利益の成長を維持できると思われます。業界のプライスリーダーだからこそ可能な戦略です。

2022年3月期通期決算は増収減益でした。保険料収入が179,769百万インド・ルピー（前年同期比28%増）と、AXA S.A.社（フランス）のインドの損害保険事業であるBharti AXA社の買収効果もあり大幅増となりましたが、同影響を除いた実質ベースでも同5%増でした。一方、保険引受ビジネスの収益性を示すコンバインドレシオは従来の100%水準から109%へと悪化しました。これは新型コロナウイルスの感染拡大によって医療保険分野での損害率が一時的に上昇したことに加え、買収先であるBharti AXA社のコンバインドレシオが120%と相対的に高く、新規連結化されたことで同指標が押し上げられてしまったためだと考えられます。但し、今後統合が進むことでICICI Lombardがターゲットとする100%水準に収れんしていくことが予想されます。なお業界全体と比べた同社のコンバインドレシオは引き続き平均を下回っており、同社を中心とする最大手がプライスリーダーとして他社を寄せ付けない競争優位性を維持していることが確認できます。

コンバインドレシオが100%超に悪化したことで保険引受事業は赤字でしたが、運用収益は着実に拡大したことで、同社全体としては当期利益が12,710百万インド・ルピーと前年同期比で14%の減益にとどまり、ROE（株主資本利益率）も15%（前年度実績22%）と高水準を維持しました。

2023年3月期については、新型コロナウイルスの感染拡大が収束に向かうなか、新車販売が持ち直し自動車保険ビジネスの新規契約増が見込めること、自動車保険のうち賠償責任保険値上げの浸透が予想されること、医療保険の継続的な新規契約数の増加、損害率改善が見込まれること、インド国内の旺盛なインフラ投資に伴う火災保険ビジネスの伸びが見込まれることなどから、視界は良好であると当ファンドでは考えております。すでに業績が反転している兆候として、直近2022年3月期第4四半期決算では保険料収入が前年同期比40%増、買収効果を除いた実質ベースでも業界平均並みの同11%増と増収ペースが回復傾向にあります。またコンバインドレシオが103%まで改善している点もポジティブです。

■当資料は販売用資料としてスパークス・アセット・マネジメント株式会社（以下当社）が作成したものであり、金融商品取引法に基づく開示書類ではありません。当ファンドの取得のお申込を行う場合には、投資信託説明書（交付目論見書）をお渡ししますので、必ずお受け取りの上詳細をご確認いただき、ご自身でご判断ください。■当ファンドは値動きのある有価証券に投資しますので、基準価額は変動します。従って、元本が保証されているものではなく、組入れた有価証券の価格が下落する場合や、基準価額の下落により、損失を被り、投資元本を割り込む場合もあります。また、これらの運用による損益は全て受益者の皆様に帰属します。■投資信託は預貯金・金融債または保険商品ではなく、預金保険や保険契約者保護機構の保護の対象ではありません。また、証券会社で購入した場合を除き、投資者保護基金の規定に基づく支払いの対象ではありません。■投資信託の設定・運用は、投資信託委託会社が行います。■当資料に記載の内容は将来の運用結果を保証もしくは示唆するものではありません。■当資料に含まれている過去の実績の数値および市場動向等についてのコメントは当資料作成時点のものであり、市場動向や個別銘柄の将来の動きを保証するものではありません。■当資料の正確性や完全性について当社が保証するものではありません。また記載内容は予告なく訂正が行われることがあります。■当資料は目的によらず、当社の許可なしに複製・複写することを禁じます。■当ファンドに関する投資信託説明書（交付目論見書）のご請求、お問合せは販売会社まで。



スパークス・新・国際優良日本アジア株ファンド

(愛称：日本アジア厳選投資)

お客様向け資料

特化型

マンスリーレポート（基準日：2022年6月30日現在）

ファンドの目的・特色

ファンドの目的

当ファンドは、主としてスパークス・日本アジア厳選投資マザーファンド（以下「マザーファンド」といいます。）を通じて、日本を含むアジアの株式に投資し、信託財産の中長期的な成長を目指して積極的な運用を行います。

ファンドの特色

1 当ファンドは、マザーファンド受益証券を通じて、日本とアジアの優良企業に投資します。

- ◆ ボトムアップ・リサーチによる個別銘柄調査に基づき、魅力的なビジネスと卓越した経営陣を併せ持つ企業で、企業価値に対して割安と考えられる銘柄の中から厳選して集中的に投資を行います。
 - ◆ 当ファンドの参考指数である「MSCI AC Asia Index（円ベース）^{*}」の採用国及び地域の株式を中心に実質的に投資します。ただし、参考指数への追従を意図した運用は行いません。当ファンドの主要投資対象国は日本、中国、香港、台湾、韓国、マレーシア、フィリピン、シンガポール、タイ、インド、インドネシアなどです。
 - ※ 投資対象国の制度等により、上記投資対象国の株式へ投資ができない場合があります。
 - ※ 日本やアジア地域に本社のある企業で日本やアジア地域以外の上場株式も投資対象に含まれます。
 - ※ 全ての採用国及び地域に投資するとは限りません。また、主要投資対象国は今後変更される場合があります。
 - ※ 株式のほか、株式に関連する資産として、投資信託証券、転換社債ならびに転換社債型新株予約権付社債、DR（預託証券）、新株引受権証券および新株予約権証券、ならびに株価もしくは株価指数に価格が連動する証券等に対して投資する場合があります。
 - ※ 「MSCI AC Asia Index（円ベース）」は、MSCI Inc.が発表しているMSCI AC Asia Index（米ドルベース）をもとに委託会社が円換算したものです。
- また、MSCI AC Asia Indexに関する著作権、知的財産権その他一切の権利はMSCI Inc.に帰属します。またMSCI Inc.は、同指数の内容を変更する権利および公表を停止する権利を有しています。MSCI Inc.は、当ファンドの運用成果等に関して一切責任を負うものではありません。

2 厳選投資します。

ベンチマークは設けず、銘柄を厳選して投資します。（特化型）

- ※ 当ファンドは、ベンチマーク等を意識せず、弊社独自の調査活動を通じて厳選した少数の投資銘柄群に絞り込んで集中投資することとしているため、個別銘柄への投資において、当ファンドの純資産総額に対して実質的に10%を超えて投資することが想定されています。そのため、集中投資を行った投資銘柄において経営破綻や経営・財務状況の悪化などが生じた場合には、大きな損失が発生することがあります。

3 長期投資します。

原則として短期的な売買は行わず、長期保有することを基本とします。

お申込の際には投資信託説明書（交付目論見書）をご覧ください。

■当資料は販売用資料としてスパークス・アセット・マネジメント株式会社（以下当社）が作成したものであり、金融商品取引法に基づく開示書類ではありません。当ファンドの取得のお申込を行う場合には、投資信託説明書（交付目論見書）をお渡ししますので、必ずお受け取りの上詳細をご確認いただき、ご自身でご判断ください。■当ファンドは値動きのある有価証券に投資しますので、基準価額は変動します。従って、元本が保証されているものではなく、組入れた有価証券の価格が下落する場合や、基準価額の下落により、損失を被り、投資元本を割り込む場合もあります。また、これらの運用による損益は全て受益者の皆様に帰属します。■投資信託は預貯金・金融債または保険商品ではなく、預金保険や保険契約者保護機構の保護の対象ではありません。また、証券会社で購入した場合を除き、投資者保護基金の規定に基づく支払いの対象ではありません。■投資信託の設定・運用は、投資信託委託会社が行います。■当資料に記載の内容は将来の運用結果を保証もしくは示唆するものではありません。■当資料に含まれている過去の実績の数値および市場動向等についてのコメントは当資料作成時点のものであり、市場動向や個別銘柄の将来の動きを保証するものではありません。■当資料の正確性や完全性について当社が保証するものではありません。また記載内容は予告なく訂正が行われることがあります。■当資料は目的によらず、当社の許可なしに複製・複写することを禁じます。■当ファンドに関する投資信託説明書（交付目論見書）のご請求、お問合せは販売会社まで。



スパークス・新・国際優良日本アジア株ファンド

(愛称：日本アジア厳選投資)

お客様向け資料

特化型

マンスリーレポート（基準日：2022年6月30日現在）

投資リスク

基準価額の変動要因

当ファンドは、主としてマザーファンド受益証券への投資を通じて、内外の株式などの値動きのある有価証券に投資しますので、基準価額は変動します。また、外貨建資産に投資しますので為替の変動により、基準価額は変動します。従って、投資者の皆さまの投資元本は保証されているものではなく、基準価額の下落により、損失を被り、投資元金を割り込むことがあります。ファンドの運用による損益はすべて投資者の皆さまに帰属します。また、投資信託は預貯金と異なります。

価格変動リスク

当ファンドは、実質的に内外の株式などを主要な投資対象としますので、当ファンドへの投資には、株式投資にかかる価格変動等の様々なリスクが伴うこととなります。当ファンドに組入れられる株式の価格は短期的または長期的に下落していく可能性があり、これらの価格変動または流動性に予想外の変動があった場合、重大な損失が生じる場合があります。

カントリーリスク

一般的に海外の株式などに投資する場合、投資対象国・地域の政治、経済、社会情勢の変化等により金融・証券市場が混乱して株式などの価格が大きく変動する可能性があり、基準価額が大きく下落する要因となります。また、新興国市場への投資は先進国への投資と比較して価格変動、流動性、為替変動、政治要因等のリスクが高いと考えられています。また、情報の開示などの基準が先進国とは異なることから投資判断に際して正確な情報を十分に確保できない場合があります。国有化、資産の収用、あるいは通貨の回金の制限等により、かかる国への投資はリスクを増大させることがあり、その結果、重大な損失が生じる場合があります。

為替変動リスク

外貨建資産への投資については、原則として為替ヘッジを行いませんので、投資対象国の通貨と日本円との間の為替変動の影響を受けます。外国為替相場の変動により投資を行う投資対象国の通貨建て資産の価格が変動し、これにより基準価額が変動し、損失を生じる場合があります。

集中投資のリスク

当ファンドは、分散投資を行う一般的な投資信託とは異なり、銘柄を絞り込んだ運用を行うため、市場動向にかかわらず基準価額の変動は非常に大きくなる可能性があります。

信用リスク

- ・ 組入れられる株式や債券等の有価証券やコマーシャル・ペーパー等短期金融商品は、発行体に債務不履行が発生あるいは懸念される場合には価格が下がることがあり、また、投資資金を回収できなくなることがあります。なお、株式等の値動きに連動する債券については、債券の発行者に起因するリスクのほか、対象とする企業の株価の変動の影響を受けますので、対象とする企業が倒産や大幅な業績悪化に陥った場合には、当該債券の価値が大きく下落し、基準価額が大きく下落する要因となります。
- ・ 当ファンドは、ベンチマーク等を意識せず、弊社独自の調査活動を通じて厳選した少数の投資銘柄群に絞り込んで集中投資することとしているため、個別銘柄への投資において、当ファンドの純資産総額に対して実質的に10%を超えて集中投資することが想定されています。そのため、集中投資を行った投資銘柄において経営破綻や経営・財務状況の悪化などが生じた場合には、大きな損失が発生することがあります。

(次ページへ続く)

お申込の際には投資信託説明書（交付目論見書）をご覧ください。

■当資料は販売用資料としてスパークス・アセット・マネジメント株式会社（以下当社）が作成したものであり、金融商品取引法に基づく開示書類ではありません。当ファンドの取得のお申込を行う場合には、投資信託説明書（交付目論見書）をお渡ししますので、必ずお受け取りの上詳細をご確認いただき、ご自身でご判断ください。■当ファンドは値動きのある有価証券に投資しますので、基準価額は変動します。従って、元本が保証されているものではなく、組入れた有価証券の価格が下落する場合や、基準価額の下落により、損失を被り、投資元本を割り込む場合もあります。また、これらの運用による損益は全て受益者の皆様に帰属します。■投資信託は預貯金・金融債または保険商品ではなく、預金保険や保険契約者保護機構の保護の対象ではありません。また、証券会社で購入した場合を除き、投資者保護基金の規定に基づく支払いの対象ではありません。■投資信託の設定・運用は、投資信託委託会社が行います。■当資料に記載の内容は将来の運用結果を保証もしくは示唆するものではありません。■当資料に含まれている過去の実績の数値および市場動向等についてのコメントは当資料作成時点のものであり、市場動向や個別銘柄の将来の動きを保証するものではありません。■当資料の正確性や完全性について当社が保証するものではありません。また記載内容は予告なく訂正が行われることがあります。■当資料は目的によらず、当社の許可なしに複製・複写することを禁じます。■当ファンドに関する投資信託説明書（交付目論見書）のご請求、お問合せは販売会社まで。



スパークス・新・国際優良日本アジア株ファンド

(愛称：日本アジア厳選投資)

お客様向け資料

特化型

マンスリーレポート（基準日：2022年6月30日現在）

投資リスク（続き）

（前ページから続く）

その他の留意事項

● システムリスク・市場リスクなどに関する事項

証券市場および外国為替市場は、世界的な経済事情の急変またはその国における天災地変、政変、経済事情の変化、政策の変更もしくはコンピューター・ネットワーク関係の不慮の出来事などの諸事情により閉鎖されることがあります。このような場合、一時的に換金等ができないこともあります。また、これらにより、一時的にファンドの運用方針に基づく運用ができなくなるリスクなどもあります。

● 法令・税制・会計方針などの変更に関する事項

当ファンドに適用される法令・税制・会計方針などは、今後変更される場合があります。また、投資対象とする地域の中では、金融市場や証券市場にかかる法令・制度などが先進国と比較して未整備であったり先進国とは異なったりすること、法令・制度・税制・決済ルールに変更が加えられる可能性が先進国よりも高いと考えられること、市場取引の仲介業者等の固有の事情から、投資行動に予期せぬ制約を受けたり、様々な要因から投資成果への悪影響や損失を被ったりする可能性があります。

※ 基準価額の変動要因（投資リスク）は、上記に限定されるものではありません。

その他の留意点

- 当ファンドのお取引に関しては、金融商品取引法第37条の6の規定（いわゆるクーリング・オフ）の適用はありません。
- 収益分配金の水準は、必ずしも計算期間におけるファンドの収益の水準を示すものではありません。
収益分配は、計算期間に生じた収益を超えて行われる場合があります。
投資者の購入価額によっては、収益分配金の一部または全部が、実質的な元本の一部払戻しに相当する場合があります。ファンド購入後の運用状況により、分配金額より基準価額の値上がり小さかった場合も同様です。
収益分配の支払いは、信託財産から行われます。従って純資産総額の減少、基準価額の下落要因となります。
- 当ファンドは、大量の解約が発生し短期間で解約資金を手当てする必要性が生じた場合や主たる取引市場において市場環境が急変した場合等に、一時的に組入資産の流動性が低下し、市場実勢から期待できる価格で取引できないリスク、取引量が限られてしまうリスクがあります。これにより、基準価額にマイナスの影響を及ぼす可能性や、換金の申込みの受け付けが中止となる可能性、換金代金のお支払が遅延する可能性があります。

リスクの管理体制

- 委託会社では、投資リスクを適切に管理するため、運用部門ではファンドの特性に沿ったリスク範囲内で運用を行うよう留意しています。また、運用部門から独立した管理担当部門によりモニタリング等のリスク管理を行っています。
- 委託会社では、流動性リスク管理に関する規程を定め、ファンドの組入資産の流動性リスクのモニタリングなどを実施するとともに、緊急時対応策の策定・検証などを行います。
- 取締役会等は、流動性リスク管理の適切な実施の確保や流動性リスク管理態勢について、監督します。

お申込の際には投資信託説明書（交付目論見書）をご覧ください。

■当資料は販売用資料としてスパークス・アセット・マネジメント株式会社（以下当社）が作成したものであり、金融商品取引法に基づく開示書類ではありません。当ファンドの取得のお申込を行う場合には、投資信託説明書（交付目論見書）をお渡ししますので、必ずお受け取りの上詳細をご確認いただき、ご自身でご判断ください。■当ファンドは値動きのある有価証券に投資しますので、基準価額は変動します。従って、元本が保証されているものではなく、組入れた有価証券の価格が下落する場合や、基準価額の下落により、損失を被り、投資元本を割り込む場合もあります。また、これらの運用による損益は全て受益者の皆様に帰属します。■投資信託は預貯金・金融債または保険商品ではなく、預金保険や保険契約者保護機構の保護の対象ではありません。また、証券会社で購入した場合を除き、投資者保護基金の規定に基づく支払いの対象ではありません。■投資信託の設定・運用は、投資信託委託会社が行います。■当資料に記載の内容は将来の運用結果を保証もしくは示唆するものではありません。■当資料に含まれている過去の実績の数値および市場動向等についてのコメントは当資料作成時点のものであり、市場動向や個別銘柄の将来の動きを保証するものではありません。■当資料の正確性や完全性について当社が保証するものではありません。また記載内容は予告なく訂正が行われることがあります。■当資料は目的によらず、当社の許可なしに複製・複写することを禁じます。■当ファンドに関する投資信託説明書（交付目論見書）のご請求、お問合せは販売会社まで。



スパークス・新・国際優良日本アジア株ファンド

(愛称：日本アジア厳選投資)

お客様向け資料

特化型

マンスリーレポート（基準日：2022年6月30日現在）

手続・手数料等

お申込みメモ

購入単位	販売会社が別に定める単位 ※ 詳しくは販売会社までお問い合わせください。
購入価額	購入申込受付日の翌営業日の基準価額
購入代金	販売会社が指定する期日までにお支払いください。
換金単位	販売会社が別に定める単位
換金価額	換金申込受付日の翌営業日の基準価額から信託財産留保額を控除した額
換金代金	原則として換金申込受付日から起算して7営業日目からお支払いします。
申込締切時間	原則として午後3時までに販売会社所定の事務手続きが完了したものを当日のお申込分とします。
換金制限	信託財産の資金管理を円滑に行うため、大口の換金申込には制限を設ける場合があります。
購入・換金申込受付の中止及び取消し	委託会社は、金融商品取引所における取引の停止、外国為替取引の停止、決済機能の停止その他やむを得ない事情があるときは、購入・換金申込受付を中止することおよびすでに受付けた購入・換金申込受付を取り消すことができます。
信託期間	無期限（2018年10月31日設定）
繰上償還	受益権口数が20億口を下回った場合等には、償還となる場合があります。
決算日	毎年9月12日（休業日の場合は翌営業日）
収益分配	年1回の決算時に収益分配方針に基づいて収益分配を行います。 ただし、分配対象額が少額の場合等には、分配を行わないこともあります。 ※ 販売会社との契約によっては、収益分配金の再投資が可能です。
信託金の限度額	5,000億円を上限とします。
公告	原則として電子公告の方法により行い、ホームページ【 https://www.sparx.co.jp/ 】に掲載します。
運用報告書	ファンドの毎決算時および償還時に交付運用報告書を作成し、原則として、販売会社を通じて受益者へ交付します。
課税関係	課税上は株式投資信託として取扱われます。 公募株式投資信託は税法上、少額投資非課税制度及び未成年者少額投資非課税制度の適用対象です。 ※ 上記は2022年3月末日現在のもので、税法が改正された場合等には、内容が変更される場合があります。 税金の取扱いの詳細については、税務専門家等にご確認されることをお勧めします。

お申込の際には投資信託説明書（交付目論見書）をご覧ください。

■当資料は販売用資料としてスパークス・アセット・マネジメント株式会社（以下当社）が作成したものであり、金融商品取引法に基づく開示書類ではありません。当ファンドの取得のお申込を行う場合には、投資信託説明書（交付目論見書）をお渡ししますので、必ずお受け取りの上詳細をご確認いただき、ご自身でご判断ください。■当ファンドは値動きのある有価証券に投資しますので、基準価額は変動します。従って、元本が保証されているものではなく、組入れた有価証券の価格が下落する場合や、基準価額の下落により、損失を被り、投資元本を割り込む場合もあります。また、これらの運用による損益は全て受益者の皆様に帰属します。■投資信託は預貯金・金融債または保険商品ではなく、預金保険や保険契約者保護機構の保護の対象ではありません。また、証券会社で購入した場合を除き、投資者保護基金の規定に基づく支払いの対象ではありません。■投資信託の設定・運用は、投資信託委託会社が行います。■当資料に記載の内容は将来の運用結果を保証もしくは示唆するものではありません。■当資料に含まれている過去の実績の数値および市場動向等についてのコメントは当資料作成時点のものであり、市場動向や個別銘柄の将来の動きを保証するものではありません。■当資料の正確性や完全性について当社が保証するものではありません。また記載内容は予告なく訂正が行われることがあります。■当資料は目的によらず、当社の許可なしに複製・複写することを禁じます。■当ファンドに関する投資信託説明書（交付目論見書）のご請求、お問合せは販売会社まで。



スパークス・新・国際優良日本アジア株ファンド

(愛称：日本アジア厳選投資)

お客様向け資料

特化型

マンスリーレポート（基準日：2022年6月30日現在）

手続・手数料等（続き）

ファンドの費用

投資者が直接的に負担する費用			
購入時手数料	購入申込受付日の翌営業日の基準価額に3.3%（税抜3.0%）を上限として販売会社が定める手数料率を乗じて得た額とします。 ※ 詳しくは販売会社までお問い合わせください。 購入時手数料は、商品の説明、販売の事務等の対価として販売会社が受け取るものです。		
信託財産留保額	換金申込受付日の翌営業日の基準価額に対して0.3%の率を乗じて得た額をご負担いただけます。		
投資者が信託財産で間接的に負担する費用			
運用管理費用（信託報酬）	日々の信託財産の純資産総額に対して年率2.024%（税抜1.84%）を乗じて得た額とします。 運用管理費用（信託報酬）は、ファンドの計算期間を通じて毎日計上され、毎計算期間の最初の6ヶ月終了日および毎計算期末または信託終了の時に、信託財産から支払われます。 運用管理費用（信託報酬）＝運用期間中の基準価額×信託報酬率		
信託報酬の配分	支払先	内訳（税抜）	主な役務
	委託会社	年率1.00%	ファンドの運用、開示書類等の作成、基準価額の算出等の対価
	販売会社	年率0.80%	購入後の情報提供、運用報告書等各種書類の送付、口座内でのファンドの管理および事務手続き等の対価
受託会社	年率0.04%	ファンドの財産の保管・管理、委託会社からの指図の実行等の対価	
監査費用 印刷費用	監査費用、印刷費用などの諸費用は、ファンドの純資産総額に対して年率0.11%（税抜0.10%）を上限とする額がファンドの計算期間を通じて毎日計上され、毎計算期間の最初の6ヶ月終了日および毎計算期末または信託終了の時に、信託財産から支払われます。 ※ 監査費用：ファンドの監査人に対する報酬および費用 印刷費用：有価証券届出書、目論見書、運用報告書等の作成、印刷および提出等に係る費用		
その他の費用・手数料	組入有価証券の売買委託手数料、信託事務の諸費用、外貨建資産の保管費用、マザーファンドの換金に伴う信託財産留保額等は、その都度信託財産から支払われます。これらの費用は運用状況等により変動するため、事前に料率・上限額等を示すことができません。 ※ 組入有価証券の売買委託手数料：有価証券の売買の際、売買仲介人に支払う手数料 信託事務の諸費用：投資信託財産に関する租税、信託事務の処理に要する諸費用および受託会社の立替えた立替金の利息 外貨建資産の保管費用：海外における保管銀行等に支払う有価証券等の保管及び資金の送金・資産の移転等に要する費用		

※ 当該手数料等の合計額については、ファンドの購入金額や保有期間等に応じて異なりますので、あらかじめ表示することができません。

お申込の際には投資信託説明書（交付目論見書）をご覧ください。

■当資料は販売用資料としてスパークス・アセット・マネジメント株式会社（以下当社）が作成したものであり、金融商品取引法に基づく開示書類ではありません。当ファンドの取得のお申込を行う場合には、投資信託説明書（交付目論見書）をお渡ししますので、必ずお受け取りの上詳細をご確認いただき、ご自身でご判断ください。■当ファンドは値動きのある有価証券に投資しますので、基準価額は変動します。従って、元本が保証されているものではなく、組入れた有価証券の価格が下落する場合や、基準価額の下落により、損失を被り、投資元本を割り込む場合もあります。また、これらの運用による損益は全て受益者の皆様に帰属します。■投資信託は預貯金・金融債または保険商品ではなく、預金保険や保険契約者保護機構の保護の対象ではありません。また、証券会社で購入した場合を除き、投資者保護基金の規定に基づく支払いの対象ではありません。■投資信託の設定・運用は、投資信託委託会社が行います。■当資料に記載の内容は将来の運用結果を保証もしくは示唆するものではありません。■当資料に含まれている過去の実績の数値および市場動向等についてのコメントは当資料作成時点のものであり、市場動向や個別銘柄の将来の動きを保証するものではありません。■当資料の正確性や完全性について当社が保証するものではありません。また記載内容は予告なく訂正が行われることがあります。■当資料は目的によらず、当社の許可なしに複製・複写をすることを禁じます。■当ファンドに関する投資信託説明書（交付目論見書）のご請求、お問合せは販売会社まで。



スパークス・新・国際優良日本アジア株ファンド

(愛称：日本アジア厳選投資)

お客様向け資料

特化型

マンスリーレポート（基準日：2022年6月30日現在）

ファンドの関係法人について

● 委託会社 スパークス・アセット・マネジメント株式会社

金融商品取引業者 関東財務局長（金商）第346号

（加入協会）一般社団法人投資信託協会、一般社団法人日本投資顧問業協会、日本証券業協会、一般社団法人第二種金融商品取引業協会
信託財産の運用指図、受益権の発行等を行います。

● 受託会社 三井住友信託銀行株式会社

委託会社の指図に基づく信託財産の管理等を行います。なお、信託事務の一部につき株式会社日本カストディ銀行に委託を行います。

● 販売会社 下記一覧参照

ファンドの受益権の募集・販売の取扱い、一部解約請求の受付、一部解約金・収益分配金・償還金の支払いの取扱い等を行います。

販売会社	登録番号	加入協会				
		日本証券業協会	一般社団法人金融先物取引業協会	一般社団法人日本投資顧問業協会	一般社団法人第二種金融商品取引業協会	
水戸証券株式会社	金融商品取引業者	関東財務局長（金商）第181号	○		○	
a u カブコム証券株式会社	金融商品取引業者	関東財務局長（金商）第61号	○	○	○	
株式会社 S B I 証券 [※]	金融商品取引業者	関東財務局長（金商）第44号	○	○		○
P a y P a y 銀行株式会社	登録金融機関	関東財務局長（登金）第624号	○	○		
松井証券株式会社	金融商品取引業者	関東財務局長（金商）第164号	○	○		
楽天証券株式会社	金融商品取引業者	関東財務局長（金商）第195号	○	○	○	○
スパークス・アセット・マネジメント株式会社	金融商品取引業者	関東財務局長（金商）第346号	○		○	○

※ 株式会社 S B I 証券は、一般社団法人日本STO協会に加入しています。

お問い合わせ先

スパークス・アセット・マネジメント株式会社

ホームページ <https://www.sparx.co.jp/>

電話番号 03-6711-9200（受付時間：営業日9：00～17：00）

お申込の際には投資信託説明書（交付目論見書）をご覧ください。

■当資料は販売用資料としてスパークス・アセット・マネジメント株式会社（以下当社）が作成したものであり、金融商品取引法に基づく開示書類ではありません。当ファンドの取得のお申込を行う場合には、投資信託説明書（交付目論見書）をお渡ししますので、必ずお受け取りの上詳細をご確認いただき、ご自身でご判断ください。■当ファンドは値動きのある有価証券に投資しますので、基準価額は変動します。従って、元本が保証されているものではなく、組入れた有価証券の価格が下落する場合や、基準価額の下落により、損失を被り、投資元本を割り込む場合もあります。また、これらの運用による損益は全て受益者の皆様に帰属します。■投資信託は預貯金・金融債または保険商品ではなく、預金保険や保険契約者保護機構の保護の対象ではありません。また、証券会社で購入した場合を除き、投資者保護基金の規定に基づく支払いの対象ではありません。■投資信託の設定・運用は、投資信託委託会社が行います。■当資料に記載の内容は将来の運用結果を保証もしくは示唆するものではありません。■当資料に含まれている過去の実績の数値および市場動向等についてのコメントは当資料作成時点のものであり、市場動向や個別銘柄の将来の動きを保証するものではありません。■当資料の正確性や完全性について当社が保証するものではありません。また記載内容は予告なく訂正が行われることがあります。■当資料は目的によらず、当社の許可なしに複製・複写することを禁じます。■当ファンドに関する投資信託説明書（交付目論見書）のご請求、お問合せは販売会社まで。