



スパークス・新・国際優良日本アジア株ファンド (愛称：日本アジア厳選投資)

追加型投信／内外／株式

お客様向け資料

特化型

NISA成長投資枠対象

マンスリーレポート (基準日：2024年6月28日現在)

【運用実績】※1

基準価額	18,369 円
換金価額	18,314 円
純資産総額	17.42 億円

参考指数：MSCI AC Asia Index (円ベース・配当込み)

	ファンド	参考指数
過去1ヶ月間	9.07 %	4.87 %
過去3ヶ月間	18.02 %	9.26 %
過去6ヶ月間	44.75 %	23.98 %
過去1年間	40.02 %	26.25 %
過去3年間	41.17 %	34.02 %
設定来	83.69 %	101.10 %

直近の分配実績 (1万口当たり、税引前)		
第1期	19/09/12	0 円
第2期	20/09/14	0 円
第3期	21/09/13	0 円
第4期	22/09/12	0 円
第5期	23/09/12	0 円
設定来累計		0 円

当ファンドの詳細については、
スパークス・アセット・マネジメントのホームページをご覧ください。

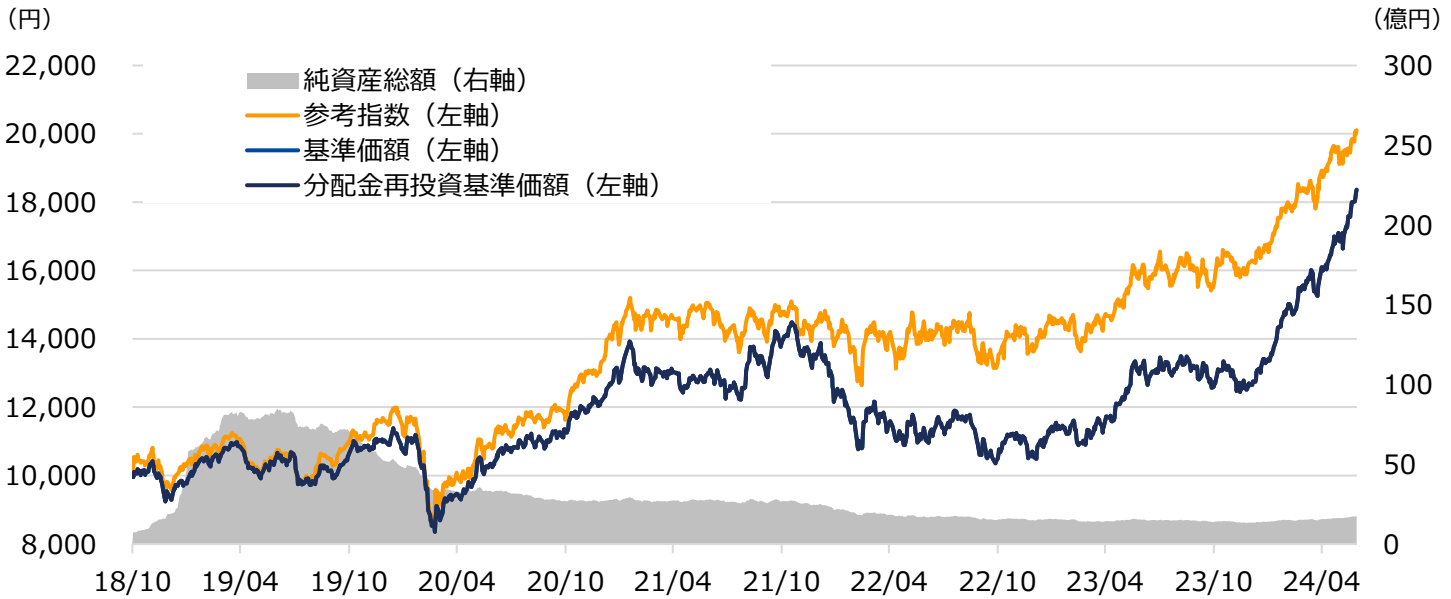
<https://www.sparx.co.jp/mutual/jaq.html>

(上記リンクはスパークス・アセット・マネジメントのホームページに遷移いたします)

【基準価額・純資産総額の推移】※2

期間：設定日前営業日 (2018年10月30日) ~ 2024年6月28日

※ 設定日前営業日 (2018年10月30日現在) を10,000として指数化しています。



(※1) ■表示桁未満の数値がある場合、四捨五入しています。■ファンド、参考指数の過去のパフォーマンスは月末値により算出しています。決算期に収益分配があった場合のファンドのパフォーマンスは、税引前の分配金を再投資することにより算出される収益率です。従って実際の投資家利回りとは異なります。■当資料では基準価額および分配金を1万口当たりで表示しています。(※2) ■基準価額は、信託報酬等控除後の価額です。■分配金再投資基準価額は、当該ファンドの信託報酬等控除後の価額を用い、税引前の分配金を再投資したものと計算しております。(※1、※2) ■当ファンドにベンチマークはありません。参考指数は「MSCI AC Asia Index (円ベース・配当込み)」です。■過去の実績は将来の運用成果を示唆あるいは保証するものではありません。

■当資料は販売用資料としてスパークス・アセット・マネジメント株式会社 (以下当社) が作成したものであり、金融商品取引法に基づく開示書類ではありません。当ファンドの取得のお申込を行う場合には、投資信託説明書 (交付目論見書) をお渡ししますので、必ずお受け取りの上詳細をご確認いただき、ご自身でご判断ください。■当ファンドは値動きのある有価証券に投資しますので、基準価額は変動します。従って、元本が保証されているものではなく、組入れた有価証券の価格が下落する場合や、基準価額の下落により、損失を被り、投資元本を割り込む場合もあります。また、これらの運用による損益は全て受益者の皆様に帰属します。■投資信託は預貯金・金融債または保険商品ではなく、預金保険や保険契約者保護機構の保護の対象ではありません。また、証券会社で購入した場合を除き、投資者保護基金の規定に基づく支払いの対象ではありません。■投資信託の設定・運用は、投資信託委託会社が行います。■当資料に記載の内容は将来の運用結果を保証もしくは示唆するものではありません。■当資料に含まれている過去の実績の数値および市場動向等についてのコメントは当資料作成時点のものであり、市場動向や個別銘柄の将来の動きを保証するものではありません。■当資料の正確性や完全性について当社が保証するものではありません。また記載内容は予告なく訂正が行われることがあります。■当資料は目的によらず、当社の許可なしに複製・複写することを禁じます。■当ファンドに関する投資信託説明書 (交付目論見書) のご請求、お問合せは販売会社まで。



スパークス・新・国際優良日本アジア株ファンド (愛称：日本アジア厳選投資)

追加型投信／内外／株式

お客様向け資料

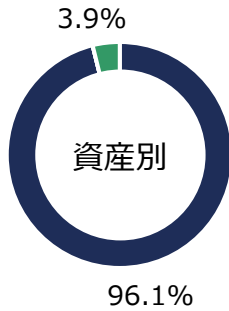
特化型

NISA成長投資枠対象

マンスリーレポート (基準日：2024年6月28日現在)

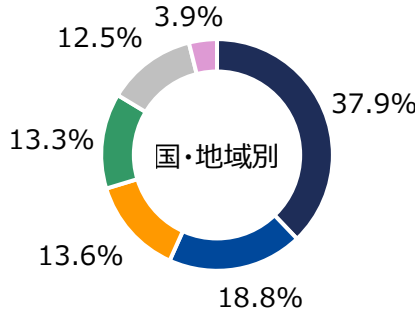
【資産別構成】※3

資産	比率
株式	96.1 %
投資信託証券	0.0 %
その他証券	0.0 %
現金その他	3.9 %



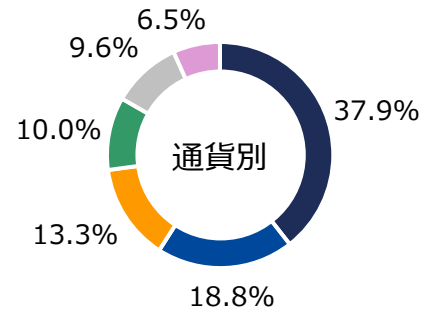
【国・地域別構成】※3

国・地域	比率
日本	37.9 %
韓国	18.8 %
インド	13.6 %
台湾	13.3 %
その他	12.5 %
現金等	3.9 %



【株式：通貨別構成】※3

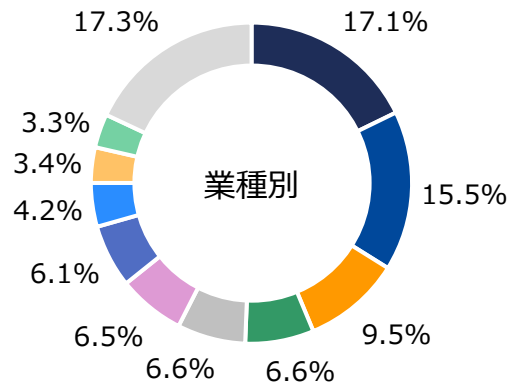
通貨	比率
日本円	37.9 %
韓国ウォン	18.8 %
台湾ドル	13.3 %
インドルピー	10.0 %
香港ドル	9.6 %
その他	6.5 %



【株式：業種別構成】※3

業種	比率
半導体・半導体製造装置	17.1 %
資本財	15.5 %
銀行	9.5 %
消費者サービス	6.6 %
食品・飲料・タバコ	6.6 %
メディア・娯楽	6.5 %
保険	6.1 %
テクノロジー・ハードウェアおよび機器	4.2 %
金融サービス	3.4 %
家庭用品・パーソナル用品	3.3 %
その他	17.3 %

【株式：業種別構成】※3



当ファンドは、一般社団法人投資信託協会「投資信託等の運用に関する規則 信用リスク集中回避のための投資制限の例外」を適用して特化型運用を行います。そのため、一般のファンドにおいては、一の者に係るエクスポージャーの投資信託財産の純資産総額に対する比率として10%を上限として運用を行うところを、当ファンドにおいては、35%を上限として運用を行います。

(※3) ■表示桁未満の数値がある場合、四捨五入しています。■上記は当ファンドが投資するマザーファンドに関する情報です。■「比率」は、当ファンドが投資するマザーファンドの純資産総額に対する比率です。■国・地域は、本社所在国等に基づいたスパークス・アセット・マネジメントによる分類です。■業種は世界産業分類基準 (GICS) の分類に基づきます。■組入銘柄の会社情報は各種資料をもとにスパークス・アセット・マネジメントが作成しています。

■当資料は販売用資料としてスパークス・アセット・マネジメント株式会社 (以下当社) が作成したものであり、金融商品取引法に基づく開示書類ではありません。当ファンドの取得のお申込を行う場合には、投資信託説明書 (交付目論見書) をお渡ししますので、必ずお受け取りの上詳細をご確認いただき、ご自身でご判断ください。■当ファンドは値動きのある有価証券に投資しますので、基準価額は変動します。従って、元本が保証されているものではなく、組入れた有価証券の価格が下落する場合や、基準価額の下落により、損失を被り、投資元本を割り込む場合もあります。また、これらの運用による損益は全て受益者の皆様に帰属します。■投資信託は預貯金・金融債または保険商品ではなく、預金保険や保険契約者保護機構の保護の対象ではありません。また、証券会社で購入した場合を除き、投資者保護基金の規定に基づく支払いの対象ではありません。■投資信託の設定・運用は、投資信託委託会社が行います。■当資料に記載の内容は将来の運用結果を保証もしくは示唆するものではありません。■当資料に含まれている過去の実績の数値および市場動向等についてのコメントは当資料作成時点のものであり、市場動向や個別銘柄の将来の動きを保証するものではありません。■当資料の正確性や完全性について当社が保証するものではありません。また記載内容は予告なく訂正が行われることがあります。■当資料は目的によらず、当社の許可なしに複製・複写することを禁じます。■当ファンドに関する投資信託説明書 (交付目論見書) のご請求、お問合せは販売会社まで。



スパークス・新・国際優良日本アジア株ファンド

(愛称：日本アジア厳選投資)

追加型投信／内外／株式

お客様向け資料

特化型

NISA成長投資枠対象

マンスリーレポート（基準日：2024年6月28日現在）

【組入上位10銘柄】※3

銘柄総数：38銘柄

順位	銘柄名称	比率	国・地域	業種
1	Taiwan Semiconductor Manufacturing Co., Ltd. 台湾積体回路製造 [TSMC/台湾セミコンダクター] (Taiwan Semiconductor Manufacturing Company Ltd.) は半導体メーカー。ウエハー製造、プロービング、組み立て、テストのほか、マスクの製造、設計、関連サービスを提供。同社の IC (集積回路) はコンピュータ、通信、消費者向け電子製品、自動車、産業機器などに使用される。	6.5 %	台湾	半導体・半導体製造装置
2	Samyang Foods Co., Ltd 三養食品 (Samyang Foods Co., Ltd) は韓国の食品メーカー。韓国で初めてのインスタントラーメン「三養ラーメン」を発売。近年はグローバルブランドとして成長した「ブルダック炒め麺」をシリーズ展開するほか、スナック菓子や乳製品、業務用調味料の製造も手掛ける。	3.7 %	韓国	食品・飲料・タバコ
3	日立製作所 日立製作所は、情報・エレクトロニクスをはじめ電力・産業機械、家庭電器製品などのメーカー。同社は原子力発電システム等から厨房機器等まで広範囲の製品を手掛け、また産業の各分野にグループ会社を展開。	3.6 %	日本	資本財
4	MakeMyTrip Ltd. メイクマイトリップ (MakeMyTrip Ltd.) は、インドのオンライン旅行会社。インドを中心に東南アジアや欧米で事業を展開し、インド在住の海外旅行者、インドを来訪する旅行者などに向け、オンラインによる旅行関連商品、旅行関連サービスを提供する。	3.6 %	インド	消費者サービス
5	オリックス オリックスは国内最大級のノンバンク・金融サービス会社。1964年設立時のリース事業を皮切りに、船舶リース、レンタカー、航空機リース、銀行業、生命保険業、プライベートエクイティ投資、事業再生、空港運営など多角化した事業をグローバルに展開する。	3.4 %	日本	金融サービス
6	丸紅 丸紅は大手総合商社。鉄鋼製品、IT事業、インフラ、エネルギー、食料品、金属資源、開発建設、化学品、産業機械、輸送機などの事業部門を持ち、世界中にまたがる販売支店や代理店のネットワークを活用して商品取引を行う。	3.4 %	日本	資本財
7	COSMAX, Inc. コスマックス (COSMAX, Inc) は韓国を拠点とする世界最大級の化粧品OEM (他社ブランド製品の製造)・ODM (他社ブランド製品の設計・製造) 企業。世界にまたがるネットワークの生産体制や多様な独自の製造技術などを強みとし、韓国だけでなく中国や米国などにも事業領域を広げている。	3.3 %	韓国	家庭用品・パーソナル用品
8	Lemon Tree Hotels Ltd. レモンツリーホテル (Lemon Tree Hotels Ltd.) はインド最大のミドルクラスホテルチェーン。インド全土にホテルを展開するほか、ドバイ、ブータンなどの海外への拡大も進める。	3.0 %	インド	消費者サービス
9	SK hynix Inc. SKハイニックス (SK hynix Inc.) は電子部品メーカー。メモリー半導体の製造や、電子部品業界に製品およびサービスを提供。	3.0 %	韓国	半導体・半導体製造装置
10	Varun Beverages Ltd. ヴァルン・ビバレッジ (Varun Beverages Ltd.) はインドを拠点とする飲料会社。ペプシなどのブランドを持つPepsiCo社 (米国) のフランチャイズ加盟店の一つであり、幅広い炭酸飲料とPepsiCo社が所有する商標のもとで販売される非炭酸飲料を含んだ飲料の製造販売を行う。	2.9 %	インド	食品・飲料・タバコ

■当資料は販売用資料としてスパークス・アセット・マネジメント株式会社（以下当社）が作成したものであり、金融商品取引法に基づく開示書類ではありません。当ファンドの取得のお申込を行う場合には、投資信託説明書（交付目論見書）をお渡ししますので、必ずお受け取りの上詳細をご確認いただき、ご自身でご判断ください。■当ファンドは値動きのある有価証券に投資しますので、基準価額は変動します。従って、元本が保証されているものではなく、組入れた有価証券の価格が下落する場合や、基準価額の下落により、損失を被り、投資元本を割り込む場合もあります。また、これらの運用による損益は全て受益者の皆様に帰属します。■投資信託は預貯金・金融債または保険商品ではなく、預金保険や保険契約者保護機構の保護の対象ではありません。また、証券会社で購入した場合を除き、投資者保護基金の規定に基づく支払いの対象ではありません。■投資信託の設定・運用は、投資信託委託会社が行います。■当資料に記載の内容は将来の運用結果を保証もしくは示唆するものではありません。■当資料に含まれている過去の実績の数値および市場動向等についてのコメントは当資料作成時点のものであり、市場動向や個別銘柄の将来の動きを保証するものではありません。■当資料の正確性や完全性について当社が保証するものではありません。また記載内容は予告なく訂正が行われることがあります。■当資料は目的によらず、当社の許可なしに複製・複写することを禁じます。■当ファンドに関する投資信託説明書（交付目論見書）のご請求、お問合せは販売会社まで。

スパークス・新・国際優良日本アジア株ファンド

(愛称：日本アジア厳選投資)

追加型投信／内外／株式

お客様向け資料

特化型

NISA成長投資枠対象

マンスリーレポート（基準日：2024年6月28日現在）

株式市場の状況

《日本の株式市場》

2024年6月、日本株式市場の代表指数であるTOPIX（配当込み）は前月末比1.45%上昇し、日経平均株価も前月末比2.85%上昇しました。

当月の日本株式市場は、日米の金融政策の動向に注目が集まるなかレンジ内でもみ合いの推移となった後、円安の進行とともに月末にかけて上昇しました。前半は、米国金融政策の動向を巡り米国マクロ経済指標に注目が集まるなか、雇用・物価関連指標等の結果を受けインフレ鈍化の見方が支持され、目先のFRB（米連邦準備制度理事会）の利下げ観測の高まりから米国長期金利が大幅に低下し、米国株式市場は半導体・ハイテク株中心に上昇しました。この流れを受けて、日本株式市場も上昇しました。後半には、日銀金融政策決定会合で、日銀が国債買入れ減額の方針を固めたものの、具体策については公表が見送られ、円安の進行とともに日本株式市場は上昇しました。その後は、会合後の記者会見にて日銀総裁より買入れ減額規模について「相応の規模になる」との発言があったことや、7月の会合で利上げを行う可能性も否定しない主旨の発言があったこと、また、フランス政治不安が改めて意識され下落した欧州市場の影響などいくつかの材料が出るなか、日本株式市場は下落する場面がありましたが、後半にかけて株価は持ち直しました。後半は、ドル円レートが一時161円台まで下落し、1986年12月以来およそ37年ぶりの安値を更新しました。円安が支えとなったほか、日本長期金利の上昇を受けた銀行株などの上昇も相場をけん引し、月末にかけては配当金の再投資の観測もあるなかで日本株式市場は前月末対比で上昇し、当月の取引を終えました。

《アジアの株式市場》

当月、アジア株式市場はまちまちの値動きとなりました。日本を除くアジア市場に使用される一般的な指数であるMSCIアジア（日本を除く、米ドル建て）指数は、台湾、韓国、インドなどを中心に株価が上昇し、前月末比4.32%上昇しました。

台湾市場と韓国市場は、テクノロジーセクターの上昇基調が引き続き追い風となりました。台湾で毎年開催されるCOMPUTEX TAIPEI（台北国際コンピュータ見本市）では、AI（人工知能）の能力が急速に向上し、速いペースで導入が進んでいることが明らかになりました。両国の企業はAIサプライチェーンの中で戦略的な立ち位置をとり、今後数年にわたって続くAIの進化の流れに乗ろうとしていると考えられます。

インド市場では総選挙後しばらくの間、変動幅の大きい状態が続きました。モディ首相率いる国民民主同盟（NDA）は下院で293議席を獲得し、予想より少ないながらも、過半数を確保しました。株価はモディ政権発足直後こそ下落したものの、現行政策が継続されるという見方が投資家の間に広がったことで、力強く反発しました。

中国市場と香港市場は4月と5月には好調なパフォーマンスを記録しましたが、当月は上昇基調が一服しました。これは中国政府が7月に開催される長期的な経済政策運営の方針を決める重要会議「三中全会」の後に大規模景気刺激策を打ち出すという見方が薄れ、景気回復のペースをより慎重に見定めようという姿勢が強まったためと考えられます。一方、香港の不動産セクターは引き続き業績が低迷しており、中古住宅価格の指標となる中原城市領先指数（CCL）は2016年以来の低水準に達しました。オフィス市場も苦戦しており、英不動産コンサルティング会社Knight Frank社は香港の空室率は過去最高の12.2%に上ると発表しました。また、ハンセン不動産指数の年初来の下落幅は約19%に達しました。

ASEAN諸国は内需と外需がいずれも低迷したことで、経済成長が総体的に鈍化しました。米ドル高によって新興国通貨にさらなる下落圧力がかかり、新興国経済の直面する課題がまた一つ増えた形となりました。（次ページへ）

■当資料は販売用資料としてスパークス・アセット・マネジメント株式会社（以下当社）が作成したものであり、金融商品取引法に基づく開示書類ではありません。当ファンドの取得のお申込を行う場合には、投資信託説明書（交付目論見書）をお渡ししますので、必ずお受け取りの上詳細をご確認いただき、ご自身でご判断ください。■当ファンドは値動きのある有価証券に投資しますので、基準価額は変動します。従って、元本が保証されているものではなく、組入れた有価証券の価格が下落する場合や、基準価額の下落により、損失を被り、投資元本を割り込む場合もあります。また、これらの運用による損益は全て受益者の皆様に帰属します。■投資信託は預貯金・金融債または保険商品ではなく、預金保険や保険契約者保護機構の保護の対象ではありません。また、証券会社で購入した場合を除き、投資者保護基金の規定に基づく支払いの対象ではありません。■投資信託の設定・運用は、投資信託委託会社が行います。■当資料に記載の内容は将来の運用結果を保証もしくは示唆するものではありません。■当資料に含まれている過去の実績の数値および市場動向等についてのコメントは当資料作成時点のものであり、市場動向や個別銘柄の将来の動きを保証するものではありません。■当資料の正確性や完全性について当社が保証するものではありません。また記載内容は予告なく訂正が行われることがあります。■当資料は目的によらず、当社の許可なしに複製・複写することを禁じます。■当ファンドに関する投資信託説明書（交付目論見書）のご請求、お問合せは販売会社まで。

スパークス・新・国際優良日本アジア株ファンド

(愛称：日本アジア厳選投資)

追加型投信／内外／株式

お客様向け資料

特化型

NISA成長投資枠対象

マンスリーレポート（基準日：2024年6月28日現在）

ファンドの運用状況

当月、当ファンドのパフォーマンスは前月末比9.07%の上昇、参考指数のMSCI AC Asia Index（円ベース・配当込み）は同4.87%の上昇となりました。

当月パフォーマンスにプラスに貢献した銘柄は、Taiwan Semiconductor Manufacturing Company（台湾／半導体・半導体製造装置）、Samyang Foods（韓国／食品・飲料・タバコ）、ASPEED Technology（台湾／半導体・半導体製造装置）などでした。一方、MINISO Group Holding（中国／一般消費財・サービス流通・小売り）、オルガノ（資本財）、New Oriental Education & Technology Group（中国／消費者サービス）などがマイナスに影響しました。

ウォーレン・バフェット氏は前月開催されたBerkshire Hathaway社（米国）の年次株主総会で、消費者行動を理解することがいかに迅速な投資判断を可能にし、最終的にApple社（米国）への投資に繋がったかを語りました。当ファンドも消費者行動についてバフェット氏と同様に興味を持っています。当ファンドの調査手法は、世の中を理解することにあります。経済というものは突き詰めれば消費者の欲求を満たすことを中心に構築されています。つまり、消費者の行動と動向を理解することが世の中を理解する上で欠かせないことであり、ひいては当ファンドの調査の中核を成すものです。そのため、これまで幾度となく述べてきた通り、当ファンドは消費者関連セクターを柱の一つとしています。

現在、世界の人口の約60%をアジア諸国が占めており、その文化や発展段階は国によって異なります。アジアには中国という世界的な大消費国があり、将来的にはインドもそれに追随することになるでしょう。一方で日本や韓国のように、世界トップクラスの消費財を世界に輸出している国もあります。消費者関連の投資機会を探るのにこれほど最適な環境が果たしてあるでしょうか。

当ファンドが志向するのは、様々な消費財の中でも、人々が果てしなく追い求め、それに対する支出額が収入の増加に応じて継続的に増えていくような商品カテゴリーです。例えば乳製品について考えると、収入が増えたからといって乳製品に対する支出額を一定額以上に増やすことはおそくないでしょう。つまり、乳製品という商品カテゴリーは支出額の上限が比較的低いということになります。一方、当ファンドがとりわけ注目している商品カテゴリーは旅行と美容です。当ファンドは2023年4月の月次報告書で、韓国の大手医療用美容機器メーカーであるClassys（韓国／ヘルスケア機器・サービス）について取り上げました。人間が美とアンチエイジングを限りなく追求する存在であることは、美容というものが極めて息の長い成長過程をたどる業界だということです。様々な指標から明らかのように、アジアの中では日本と韓国が世界の中でも美に対するこだわりの強い国で、革新的な商品を多数生み出してきた国でもあります。両国は美容関連の投資機会を探るのに適していると考えています。

世界へはばたくK-beauty（韓国コスメ）

2024年2月、(株)資生堂が日本国内における大規模な早期退職募集を行うと発表しました。アジアの化粧品会社は中国への依存度が高く、この数年は中国経済の減速、地域ブランドとの競争激化、時折起こる政治的イベントのために、苦戦を強いられています。一方、韓国ブランドは日本ブランドよりかなり早い時期から苦境に立たされていました。

2010年初頭、中国では韓国の化粧品ブランドが全盛期を迎えていました。「星から来たあなた」を筆頭に韓国ドラマが人気を博し、韓国化粧品に対する関心が一気に高まりました。「星から来たあなた」の公式スポンサーでもあった韓国の大手化粧品会社Amorepacific社は、2010年から2016年にかけて売上高が大きく拡大しました。しかし韓国が2017年に米国のTHAADミサイル（終末高高度防衛ミサイル）システムを配備したために中韓関係が悪化し、中国で韓国製品の大規模な不買運動が起きたことで、同社の収益は次第に減少していきました。（次ページへ）

■当資料は販売用資料としてスパークス・アセット・マネジメント株式会社（以下当社）が作成したものであり、金融商品取引法に基づく開示書類ではありません。当ファンドの取得のお申込を行う場合には、投資信託説明書（交付目論見書）をお渡ししますので、必ずお受け取りの上詳細をご確認いただき、ご自身でご判断ください。■当ファンドは値動きのある有価証券に投資しますので、基準価額は変動します。従って、元本が保証されているものではなく、組入れた有価証券の価格が下落する場合や、基準価額の下落により、損失を被り、投資元本を割り込む場合もあります。また、これらの運用による損益は全て受益者の皆様に帰属します。■投資信託は預貯金・金融債または保険商品ではなく、預金保険や保険契約者保護機構の保護の対象ではありません。また、証券会社で購入した場合を除き、投資者保護基金の規定に基づく支払いの対象ではありません。■投資信託の設定・運用は、投資信託委託会社が行います。■当資料に記載の内容は将来の運用結果を保証もしくは示唆するものではありません。■当資料に含まれている過去の実績の数値および市場動向等についてのコメントは当資料作成時点のものであり、市場動向や個別銘柄の将来の動きを保証するものではありません。■当資料の正確性や完全性について当社が保証するものではありません。また記載内容は予告なく訂正が行われることがあります。■当資料は目的によらず、当社の許可なく複製・複写することを禁じます。■当ファンドに関する投資信託説明書（交付目論見書）のご請求、お問合せは販売会社まで。

スパークス・新・国際優良日本アジア株ファンド

(愛称：日本アジア厳選投資)

追加型投信／内外／株式

お客様向け資料

特化型

NISA成長投資枠対象

マンスリーレポート（基準日：2024年6月28日現在）

しかし、収益の減少を政治的な出来事だけに求めるのは誤りだと考えます。Amorepacific社の大衆向けブランドである「InnisFree」は、より安価な中国の現地ブランドと熾烈な競争を繰り広げていました。また、中国では2016年から2017年にかけてeコマース（電子商取引）が普及し始めましたが、同社はオンライン化の流れに対応できませんでした。これらの問題は同社にとって重い足枷となりました。同社は採算の取れない実店舗を大量に閉鎖するなど、中国事業を数年かけて再編しました。

また同社のプレミアムブランド「Sulwhasoo（雪花秀）」は、「代購」と呼ばれる外国から仕入れた商品を転売する業者によって韓国の免税店で安く大量に購入、中国において高値（それでも定価よりかなり安価）で転売されたことにより、その価格とブランド価値が傷つけられました。なおこの問題は「Sulwhasoo」だけではなく、他社的高级スキンケアブランドでも同様に起こっていました。加えて高麗人参を主成分とする「Sulwhasoo」は独自の韓国的なブランドイメージを誇っていましたが、中国における韓国文化の人気低下とともに、その人気も衰えてしまいました。

中国経済が低迷していることから、韓国の化粧品ブランドは他の市場に活路を見出す必要があります。世界的な高インフレ環境は彼らに絶好の機会を与えてくれました。韓国化粧品の強みは技術革新の速さと、コストパフォーマンスの良さにあると考えます。今後消費者が物価高への対処を迫られるなかで、費用対効果の高い商品に対する需要が世界的に拡大していくでしょうが、韓国化粧品はそうした需要を満たすと考えます。

また、当ファンドが日頃から述べている通り、テクノロジーによって消費者の行動に変化が起こりました。米国で実店舗の棚に食い込むにはSKU（Stock Keeping Unit、在庫管理における最小の管理単位）の数と強力なブランド力が必要となるため、商品を置いてもらうのは非常に困難です。ところがeコマースとソーシャルメディアの登場によってこうした状況が変わり、韓国の化粧品にチャンスが訪れました。韓国の化粧品ブランドはTikTokのようなソーシャルプラットフォームでプロモーションを行い、Amazonのようなeコマースプラットフォームを製品販売に活用し、人気を博しています。

以下は2019年から2023年にかけての化粧品輸入総額に占める韓国化粧品の割合を地域別に比較したものです。

	2019年	2023年
米国	10%	17%
日本	19%	33%
欧州	5%	10%

韓国化粧品の販売先は多様化しています。中国以外の国への輸出額は2023年に大きく増加しました。また、輸出先に占める中国以外の国の割合は2021年の46%から2023年には67%に増加しています。これらのことから韓国の化粧品がグローバル化していることが分かります。

欧米ではあまり浸透していないカテゴリーもあります。それは日焼け止めです。日本や韓国では、多くの人が毎日のスキンケアのひとつとして日焼け止めの重要性を理解しています。日本人女性や韓国人女性の多くは毎日メイクの前に日焼け止めを塗っています。しかし欧米ではそうした意識はなく、日焼け止めを塗るのはビーチに行くときくらいです。欧米の日焼け止め製品は一般に紫外線防御力の強さに重きを置いていますが、全般的に伸びが悪く、油分が多いので、基礎化粧品としての日常的な使用には適していません。しかし、インフルエンサー達がTikTokのようなソーシャルメディアを通じてスキンケアに関するコンテンツを発信することによって、人々の意識は変化してきています。その結果、より軽いテクスチャーで日常使いに適したアジアの日焼け止め製品が人気を集めつつあります。当ファンドが面談した韓国の化粧品会社の多くは、いずれも日焼け止めを、欧米市場で足がかりを築くための主要カテゴリーに位置づけていました。（次ページへ）

■当資料は販売用資料としてスパークス・アセット・マネジメント株式会社（以下当社）が作成したものであり、金融商品取引法に基づく開示書類ではありません。当ファンドの取得のお申込を行う場合には、投資信託説明書（交付目論見書）をお渡ししますので、必ずお受け取りの上詳細をご確認いただき、ご自身でご判断ください。■当ファンドは値動きのある有価証券に投資しますので、基準価額は変動します。従って、元本が保証されているものではなく、組入れた有価証券の価格が下落する場合や、基準価額の下落により、損失を被り、投資元本を割り込む場合もあります。また、これらの運用による損益は全て受益者の皆様に帰属します。■投資信託は預貯金・金融債または保険商品ではなく、預金保険や保険契約者保護機構の保護の対象ではありません。また、証券会社で購入した場合を除き、投資者保護基金の規定に基づく支払いの対象ではありません。■投資信託の設定・運用は、投資信託委託会社が行います。■当資料に記載の内容は将来の運用結果を保証もしくは示唆するものではありません。■当資料に含まれている過去の実績の数値および市場動向等についてのコメントは当資料作成時点のものであり、市場動向や個別銘柄の将来の動きを保証するものではありません。■当資料の正確性や完全性について当社が保証するものではありません。また記載内容は予告なく訂正が行われることがあります。■当資料は目的によらず、当社の許可なしに複製・複写することを禁じます。■当ファンドに関する投資信託説明書（交付目論見書）のご請求、お問合せは販売会社まで。



スパークス・新・国際優良日本アジア株ファンド (愛称：日本アジア厳選投資)

追加型投信／内外／株式

お客様向け資料

特化型

NISA成長投資枠対象

マンスリーレポート（基準日：2024年6月28日現在）

韓国コスメに対する関心が高まっているのは、欧米でK-POP人気が高まっているからだと言主張する人々があります。しかし当ファンドは、それも要因の一つであるものの、それだけではないと考えています。Amazonでよく売れている韓国ブランドの多く、さらにAmorepacific社傘下のブランドで、欧州で売上が好調な「LANEIGE」や「COSRX」は、韓国ブランドであることを売りにしているわけでも、韓国の伝統を強調しているわけでもありません。韓国文化が人気の原動力なら、「Sulwhahoo」のような韓国独特のイメージを持ったブランドが主要な原動力となるでしょう。しかし、当ファンドが面談した韓国の化粧品会社の中には、韓国的な要素を強調することは、実は欧米の消費者にはあまり響かないという話をしてくれたところもありました。よって、世界で韓国コスメが人気を集めているのは、韓国文化が人気を集めているからではないということが分かります。韓国化粧品の市場シェアが世界的に拡大している要因は、韓国化粧品がリーズナブルな価格ながら高品質、さらに革新的な商品であるためと当ファンドは考えています。それを踏まえると、このトレンドはK-POPよりずっと長く続くと考えられます。

以上はまだお伝えしたいことの半分に過ぎず、当ファンドはAmorepacific社に投資したわけではありません。当ファンドが組み入れている韓国の美容関連銘柄は、Classysの他に、世界有数の化粧品ODM（他社のブランドに製品を提供するメーカー）があります。今回の話題については、今後また改めて取り上げる予定です。

■当資料は販売用資料としてスパークス・アセット・マネジメント株式会社（以下当社）が作成したものであり、金融商品取引法に基づく開示書類ではありません。当ファンドの取得のお申込を行う場合には、投資信託説明書（交付目論見書）をお渡ししますので、必ずお受け取りの上詳細をご確認いただき、ご自身でご判断ください。■当ファンドは値動きのある有価証券に投資しますので、基準価額は変動します。従って、元本が保証されているものではなく、組み入れた有価証券の価格が下落する場合や、基準価額の下落により、損失を被り、投資元本を割り込む場合もあります。また、これらの運用による損益は全て受益者の皆様に帰属します。■投資信託は預貯金・金融債または保険商品ではなく、預金保険や保険契約者保護機構の保護の対象ではありません。また、証券会社で購入した場合を除き、投資者保護基金の規定に基づく支払いの対象ではありません。■投資信託の設定・運用は、投資信託委託会社が行います。■当資料に記載の内容は将来の運用結果を保証もしくは示唆するものではありません。■当資料に含まれている過去の実績の数値および市場動向等についてのコメントは当資料作成時点のものであり、市場動向や個別銘柄の将来の動きを保証するものではありません。■当資料の正確性や完全性について当社が保証するものではありません。また記載内容は予告なく訂正が行われることがあります。■当資料は目的によらず、当社の許可なしに複製・複写をすることを禁じます。■当ファンドに関する投資信託説明書（交付目論見書）のご請求、お問合せは販売会社まで。



スパークス・新・国際優良日本アジア株ファンド (愛称：日本アジア厳選投資)

追加型投信／内外／株式

お客様向け資料

特化型

NISA成長投資枠対象

マンスリーレポート（基準日：2024年6月28日現在）

ファンドの目的・特色

ファンドの目的

当ファンドは、主としてスパークス・日本アジア厳選投資マザーファンド（以下「マザーファンド」といいます。）を通じて、日本を含むアジアの株式に投資し、信託財産の中長期的な成長を目指して積極的な運用を行います。

ファンドの特色

1 当ファンドは、マザーファンド受益証券を通じて、日本とアジアの優良企業に投資します。

- ◆ ボトムアップ・リサーチによる個別銘柄調査に基づき、魅力的なビジネスと卓越した経営陣を併せ持つ企業で、企業価値に対して割安と考えられる銘柄の中から厳選して集中的に投資を行います。
 - ◆ 当ファンドの参考指数である「MSCI AC Asia Index（円ベース）^{*}」の採用国及び地域の株式を中心に実質的に投資します。ただし、参考指数への追従を意図した運用は行いません。当ファンドの主要投資対象国は日本、中国、香港、台湾、韓国、マレーシア、フィリピン、シンガポール、タイ、インド、インドネシアなどです。
 - ※ 投資対象国の制度等により、上記投資対象国の株式へ投資ができない場合があります。
 - ※ 日本やアジア地域に本社のある企業で日本やアジア地域以外の上場株式も投資対象に含まれます。
 - ※ 全ての採用国及び地域に投資するとは限りません。また、主要投資対象国は今後変更される場合があります。
 - ※ 株式のほか、株式に関連する資産として、投資信託証券、転換社債ならびに転換社債型新株予約権付社債、DR（預託証券）、新株引受権証券および新株予約権証券、ならびに株価もしくは株価指数に価格が連動する証券等に対して投資する場合があります。
 - * 「MSCI AC Asia Index（円ベース）」は、MSCI Inc.が発表しているMSCI AC Asia Index（米ドルベース）をもとに委託会社が円換算したものです。
- また、MSCI AC Asia Indexに関する著作権、知的財産権その他一切の権利はMSCI Inc.に帰属します。またMSCI Inc.は、同指数の内容を変更する権利および公表を停止する権利を有しています。MSCI Inc.は、当ファンドの運用成果等に関して一切責任を負うものではありません。

2 厳選投資します。

ベンチマークは設けず、銘柄を厳選して投資します。（特化型）

- ※ 当ファンドは、ベンチマーク等を意識せず、弊社独自の調査活動を通じて厳選した少数の投資銘柄群に絞り込んで集中投資することとしているため、個別銘柄への投資において、当ファンドの純資産総額に対して実質的に10%を超えて投資することが想定されています。そのため、集中投資を行った投資銘柄において経営破綻や経営・財務状況の悪化などが生じた場合には、大きな損失が発生することがあります。

3 長期投資します。

原則として短期的な売買は行わず、長期保有することを基本とします。

お申込の際には投資信託説明書（交付目論見書）をご覧ください。

■当資料は販売用資料としてスパークス・アセット・マネジメント株式会社（以下当社）が作成したものであり、金融商品取引法に基づく開示書類ではありません。当ファンドの取得のお申込を行う場合には、投資信託説明書（交付目論見書）をお渡ししますので、必ずお受け取りの上詳細をご確認いただき、ご自身でご判断ください。■当ファンドは値動きのある有価証券に投資しますので、基準価額は変動します。従って、元本が保証されているものではなく、組入れた有価証券の価格が下落する場合や、基準価額の下落により、損失を被り、投資元本を割り込む場合もあります。また、これらの運用による損益は全て受益者の皆様に帰属します。■投資信託は預貯金・金融債または保険商品ではなく、預金保険や保険契約者保護機構の保護の対象ではありません。また、証券会社で購入した場合を除き、投資者保護基金の規定に基づく支払いの対象ではありません。■投資信託の設定・運用は、投資信託委託会社が行います。■当資料に記載の内容は将来の運用結果を保証もしくは示唆するものではありません。■当資料に含まれている過去の実績の数値および市場動向等についてのコメントは当資料作成時点のものであり、市場動向や個別銘柄の将来の動きを保証するものではありません。■当資料の正確性や完全性について当社が保証するものではありません。また記載内容は予告なく訂正が行われることがあります。■当資料は目的によらず、当社の許可なしに複製・複写することを禁じます。■当ファンドに関する投資信託説明書（交付目論見書）のご請求、お問合せは販売会社まで。

スパークス・新・国際優良日本アジア株ファンド

(愛称：日本アジア厳選投資)

追加型投信／内外／株式

お客様向け資料

特化型

NISA成長投資枠対象

マンスリーレポート（基準日：2024年6月28日現在）

投資リスク

基準価額の変動要因

当ファンドは、主としてマザーファンド受益証券への投資を通じて、内外の株式などの値動きのある有価証券に投資しますので、基準価額は変動します。また、外貨建資産に投資しますので為替の変動により、基準価額は変動します。従って、投資者の皆さまの投資元本は保証されているものではなく、基準価額の下落により、損失を被り、投資元金を割り込むことがあります。ファンドの運用による損益はすべて投資者の皆さまに帰属します。また、投資信託は預貯金と異なります。

価格変動リスク

当ファンドは、実質的に内外の株式などを主要な投資対象としますので、当ファンドへの投資には、株式投資にかかる価格変動等の様々なリスクが伴うことになります。当ファンドに組入れられる株式の価格は短期的または長期的に下落していく可能性があり、これらの価格変動または流動性に予想外の変動があった場合、重大な損失が生じる場合があります。

カントリーリスク

一般的に海外の株式などに投資する場合、投資対象国・地域の政治、経済、社会情勢の変化等により金融・証券市場が混乱して株式などの価格が大きく変動する可能性があり、基準価額が大きく下落する要因となります。また、新興国市場への投資は先進国への投資と比較して価格変動、流動性、為替変動、政治要因等のリスクが高いと考えられています。また、情報の開示などの基準が先進国とは異なることから投資判断に際して正確な情報を十分に確保できない場合があります。国有化、資産の収用、あるいは通貨の回金の制限等により、かかる国への投資はリスクを増大させることがあり、その結果、重大な損失が生じる場合があります。

為替変動リスク

外貨建資産への投資については、原則として為替ヘッジを行いませんので、投資対象国の通貨と日本円との間の為替変動の影響を受けます。外国為替相場の変動により投資を行う投資対象国の通貨建て資産の価格が変動し、これにより基準価額が変動し、損失を生じる場合があります。

集中投資のリスク

当ファンドは、分散投資を行う一般的な投資信託とは異なり、銘柄を絞り込んだ運用を行うため、市場動向にかかわらず基準価額の変動は非常に大きくなる可能性があります。

信用リスク

- ・ 組入れられる株式や債券等の有価証券やコマーシャル・ペーパー等短期金融商品は、発行体に債務不履行が発生あるいは懸念される場合には価格が下がることがあり、また、投資資金を回収できなくなることがあります。なお、株式等の値動きに連動する債券については、債券の発行者に起因するリスクのほか、対象とする企業の株価の変動の影響を受けますので、対象とする企業が倒産や大幅な業績悪化に陥った場合には、当該債券の価値が大きく下落し、基準価額が大きく下落する要因となります。
- ・ 当ファンドは、ベンチマーク等を意識せず、弊社独自の調査活動を通じて厳選した少数の投資銘柄群に絞り込んで集中投資することとしているため、個別銘柄への投資において、当ファンドの純資産総額に対して実質的に10%を超えて集中投資することが想定されています。そのため、集中投資を行った投資銘柄において経営破綻や経営・財務状況の悪化などが生じた場合には、大きな損失が発生することがあります。

(次ページへ続く)

お申込の際には投資信託説明書（交付目論見書）をご覧ください。

■当資料は販売用資料としてスパークス・アセット・マネジメント株式会社（以下当社）が作成したものであり、金融商品取引法に基づく開示書類ではありません。当ファンドの取得のお申込を行う場合には、投資信託説明書（交付目論見書）をお渡ししますので、必ずお受け取りの上詳細をご確認いただき、ご自身でご判断ください。■当ファンドは値動きのある有価証券に投資しますので、基準価額は変動します。従って、元本が保証されているものではなく、組入れた有価証券の価格が下落する場合や、基準価額の下落により、損失を被り、投資元本を割り込む場合もあります。また、これらの運用による損益は全て受益者の皆様に帰属します。■投資信託は預貯金・金融債または保険商品ではなく、預金保険や保険契約者保護機構の保護の対象ではありません。また、証券会社で購入した場合を除き、投資者保護基金の規定に基づく支払いの対象ではありません。■投資信託の設定・運用は、投資信託委託会社が行います。■当資料に記載の内容は将来の運用結果を保証もしくは示唆するものではありません。■当資料に含まれている過去の実績の数値および市場動向等についてのコメントは当資料作成時点のものであり、市場動向や個別銘柄の将来の動きを保証するものではありません。■当資料の正確性や完全性について当社が保証するものではありません。また記載内容は予告なく訂正が行われることがあります。■当資料は目的によらず、当社の許可なしに複製・複写することを禁じます。■当ファンドに関する投資信託説明書（交付目論見書）のご請求、お問合せは販売会社まで。

スパークス・新・国際優良日本アジア株ファンド

(愛称：日本アジア厳選投資)

追加型投信／内外／株式

お客様向け資料

特化型

NISA成長投資枠対象

マンスリーレポート（基準日：2024年6月28日現在）

投資リスク（続き）

（前ページから続く）

その他の留意事項

● システムリスク・市場リスクなどに関する事項

証券市場および外国為替市場は、世界的な経済事情の急変またはその国における天災地変、政変、経済事情の変化、政策の変更もしくはコンピューター・ネットワーク関係の不慮の出来事などの諸事情により閉鎖されることがあります。このような場合、一時的に換金等ができないこともあります。また、これらにより、一時的にファンドの運用方針に基づく運用ができなくなるリスクなどもあります。

● 法令・税制・会計方針などの変更に関する事項

当ファンドに適用される法令・税制・会計方針などは、今後変更される場合があります。また、投資対象とする地域の中では、金融市場や証券市場にかかる法令・制度などが先進国と比較して未整備であったり先進国とは異なったりすること、法令・制度・税制・決済ルールに変更が加えられる可能性が先進国よりも高いと考えられること、市場取引の仲介業者等の固有の事情から、投資行動に予期せぬ制約を受けたり、様々な要因から投資成果への悪影響や損失を被ったりする可能性があります。

※ 基準価額の変動要因（投資リスク）は、上記に限定されるものではありません。

その他の留意点

- 当ファンドのお取引に関しては、金融商品取引法第37条の6の規定（いわゆるクーリング・オフ）の適用はありません。
- 収益分配金の水準は、必ずしも計算期間におけるファンドの収益の水準を示すものではありません。
収益分配は、計算期間に生じた収益を超えて行われる場合があります。
投資者の購入価額によっては、収益分配金の一部または全部が、実質的な元本の一部払戻しに相当する場合があります。ファンド購入後の運用状況により、分配金額より基準価額の値上がりが小さかった場合も同様です。
収益分配の支払いは、信託財産から行われます。従って純資産総額の減少、基準価額の下落要因となります。
- 当ファンドは、大量の解約が発生し短期間で解約資金を手当てする必要が生じた場合や主たる取引市場において市場環境が急変した場合等に、一時的に組入資産の流動性が低下し、市場実勢から期待できる価格で取引できないリスク、取引量が限られてしまうリスクがあります。これにより、基準価額にマイナスの影響を及ぼす可能性や、換金の申込みの受付が中止となる可能性、換金代金のお支払が遅延する可能性があります。

リスクの管理体制

- 委託会社では、投資リスクを適切に管理するため、運用部門ではファンドの特性に沿ったリスク範囲内で運用を行うよう留意しています。また、運用部門から独立した管理担当部門によりモニタリング等のリスク管理を行っています。
- 委託会社では、流動性リスク管理に関する規程を定め、ファンドの組入資産の流動性リスクのモニタリングなどを実施するとともに、緊急時対応策の策定・検証などを行います。
- 取締役会等は、流動性リスク管理の適切な実施の確保や流動性リスク管理態勢について、監督します。

お申込の際には投資信託説明書（交付目論見書）をご覧ください。

■当資料は販売用資料としてスパークス・アセット・マネジメント株式会社（以下当社）が作成したものであり、金融商品取引法に基づく開示書類ではありません。当ファンドの取得のお申込を行う場合には、投資信託説明書（交付目論見書）をお渡ししますので、必ずお受け取りの上詳細をご確認いただき、ご自身でご判断ください。■当ファンドは値動きのある有価証券に投資しますので、基準価額は変動します。従って、元本が保証されているものではなく、組入れた有価証券の価格が下落する場合や、基準価額の下落により、損失を被り、投資元本を割り込む場合もあります。また、これらの運用による損益は全て受益者の皆様に帰属します。■投資信託は預貯金・金融債または保険商品ではなく、預金保険や保険契約者保護機構の保護の対象ではありません。また、証券会社で購入した場合を除き、投資者保護基金の規定に基づく支払いの対象ではありません。■投資信託の設定・運用は、投資信託委託会社が行います。■当資料に記載の内容は将来の運用結果を保証もしくは示唆するものではありません。■当資料に含まれている過去の実績の数値および市場動向等についてのコメントは当資料作成時点のものであり、市場動向や個別銘柄の将来の動きを保証するものではありません。■当資料の正確性や完全性について当社が保証するものではありません。また記載内容は予告なく訂正が行われることがあります。■当資料は目的によらず、当社の許可なしに複製・複写することを禁じます。■当ファンドに関する投資信託説明書（交付目論見書）のご請求、お問合せは販売会社まで。

スパークス・新・国際優良日本アジア株ファンド

(愛称：日本アジア厳選投資)

追加型投信／内外／株式

お客様向け資料

特化型

NISA成長投資枠対象

マンスリーレポート（基準日：2024年6月28日現在）

手続・手数料等

お申込みメモ

購入単位	販売会社が別に定める単位 ※ 詳しくは販売会社までお問い合わせください。
購入価額	購入申込受付日の翌営業日の基準価額
購入代金	販売会社が指定する期日までにお支払いください。
換金単位	販売会社が別に定める単位
換金価額	換金申込受付日の翌営業日の基準価額から信託財産留保額を控除した額
換金代金	原則として換金申込受付日から起算して7営業日目からお支払いします。
申込締切時間	原則として午後3時までに販売会社所定の事務手続きが完了したものを当日のお申込分とします。 <2024年11月5日以降、以下の通り、販売会社によっては受付時間の変更となる予定です。> 原則として、午後3時30分までに販売会社が受け付けたものを当日の申込分とします。 なお、販売会社によっては異なる場合がありますので、詳細は販売会社にご確認ください。
換金制限	信託財産の資金管理を円滑に行うため、大口の換金申込には制限を設ける場合があります。
購入・換金申込受付の中止及び取消し	委託会社は、金融商品取引所における取引の停止、外国為替取引の停止、決済機能の停止その他やむを得ない事情があるときは、購入・換金申込受付を中止することおよびすでに受け付けた購入・換金申込受付を取り消すことができます。
信託期間	無期限（2018年10月31日設定）
繰上償還	受益権口数が20億口を下回った場合等には、償還となる場合があります。
決算日	毎年9月12日（休業日の場合は翌営業日）
収益分配	年1回の決算時に収益分配方針に基づいて収益分配を行います。 ただし、分配対象額が少額の場合等には、分配を行わないこともあります。 ※ 販売会社との契約によっては、収益分配金の再投資が可能です。
信託金の限度額	5,000億円を上限とします。
公告	原則として電子公告の方法により行い、ホームページ【 https://www.sparx.co.jp/ 】に掲載します。
運用報告書	ファンドの毎決算時および償還時に交付運用報告書を作成し、原則として、販売会社を通じて受益者へ交付します。
課税関係	課税上は株式投資信託として取扱われます。 公募株式投資信託は税法上、一定の要件を満たした場合にNISA（少額投資非課税制度）の適用対象となります。 当ファンドは、NISAの「成長投資枠（特定非課税管理勘定）」の対象ですが、販売会社により取扱いが異なる場合があります。 詳しくは、販売会社にお問い合わせください。

お申込の際には投資信託説明書（交付目論見書）をご覧ください。

■当資料は販売用資料としてスパークス・アセット・マネジメント株式会社（以下当社）が作成したものであり、金融商品取引法に基づく開示書類ではありません。当ファンドの取得のお申込を行う場合には、投資信託説明書（交付目論見書）をお渡ししますので、必ずお受け取りの上詳細をご確認いただき、ご自身でご判断ください。■当ファンドは値動きのある有価証券に投資しますので、基準価額は変動します。従って、元本が保証されているものではなく、組入れた有価証券の価格が下落する場合や、基準価額の下落により、損失を被り、投資元本を割り込む場合もあります。また、これらの運用による損益は全て受益者の皆様に帰属します。■投資信託は預貯金・金融債または保険商品ではなく、預金保険や保険契約者保護機構の保護の対象ではありません。また、証券会社で購入した場合を除き、投資者保護基金の規定に基づく支払いの対象ではありません。■投資信託の設定・運用は、投資信託委託会社が行います。■当資料に記載の内容は将来の運用結果を保証もしくは示唆するものではありません。■当資料に含まれている過去の実績の数値および市場動向等についてのコメントは当資料作成時点のものであり、市場動向や個別銘柄の将来の動きを保証するものではありません。■当資料の正確性や完全性について当社が保証するものではありません。また記載内容は予告なく訂正が行われることがあります。■当資料は目的によらず、当社の許可なしに複製・複写をすることを禁じます。■当ファンドに関する投資信託説明書（交付目論見書）のご請求、お問合せは販売会社まで。

スパークス・新・国際優良日本アジア株ファンド

(愛称：日本アジア厳選投資)

追加型投信／内外／株式

お客様向け資料

特化型

NISA成長投資枠対象

マンスリーレポート（基準日：2024年6月28日現在）

手続・手数料等（続き）

ファンドの費用

投資者が直接的に負担する費用			
購入時手数料	購入申込受付日の翌営業日の基準価額に3.3%（税抜3.0%）を上限として販売会社が定める手数料率を乗じて得た額とします。 ※ 詳しくは販売会社までお問い合わせください。 購入時手数料は、商品の説明、販売の事務等の対価として販売会社が受け取るものです。		
信託財産留保額	換金申込受付日の翌営業日の基準価額に対して0.3%の率を乗じて得た額をご負担いただきます。		
投資者が信託財産で間接的に負担する費用			
運用管理費用 （信託報酬）	日々の信託財産の純資産総額に対して年率2.024%（税抜1.84%）を乗じて得た額とします。 運用管理費用（信託報酬）は、ファンドの計算期間を通じて毎日計上され、毎計算期間の最初の6ヶ月終了日および毎計算期末または信託終了の時に、信託財産から支払われます。 運用管理費用（信託報酬）＝運用期間中の基準価額×信託報酬率		
信託報酬の配分	支払先	内訳（税抜）	主な役務
	委託会社	年率1.00%	ファンドの運用、開示書類等の作成、基準価額の算出等の対価
	販売会社	年率0.80%	購入後の情報提供、運用報告書等各種書類の送付、口内でのファンドの管理および事務手続き等の対価
受託会社	年率0.04%	ファンドの財産の保管・管理、委託会社からの指図の実行等の対価	
監査費用 印刷費用	監査費用、印刷費用などの諸費用は、ファンドの純資産総額に対して年率0.11%（税抜0.10%）を上限とする額がファンドの計算期間を通じて毎日計上され、毎計算期間の最初の6ヶ月終了日および毎計算期末または信託終了の時に、信託財産から支払われます。 ※ 監査費用：ファンドの監査人に対する報酬および費用 印刷費用：有価証券届出書、目論見書、運用報告書等の作成、印刷および提出等に係る費用		
その他の費用・ 手数料	組入有価証券の売買委託手数料、信託事務の諸費用、外貨建資産の保管費用、マザーファンドの換金に伴う信託財産留保額等は、その都度信託財産から支払われます。これらの費用は運用状況等により変動するため、事前に料率・上限額等を示すことができません。 ※ 組入有価証券の売買委託手数料：有価証券の売買の際、売買仲介人に支払う手数料 信託事務の諸費用：投資信託財産に関する租税、信託事務の処理に要する諸費用および受託会社の立替えた立替金の利息 外貨建資産の保管費用：海外における保管銀行等に支払う有価証券等の保管及び資金の送金・資産の移転等に要する費用		

※ 当該手数料等の合計額については、ファンドの購入金額や保有期間等に応じて異なりますので、あらかじめ表示することができません。

お申込の際には投資信託説明書（交付目論見書）をご覧ください。

■ 当資料は販売用資料としてスパークス・アセット・マネジメント株式会社（以下当社）が作成したものであり、金融商品取引法に基づく開示書類ではありません。当ファンドの取得のお申込を行う場合には、投資信託説明書（交付目論見書）をお渡ししますので、必ずお受け取りの上詳細をご確認いただき、ご自身でご判断ください。■ 当ファンドは値動きのある有価証券に投資しますので、基準価額は変動します。従って、元本が保証されているものではなく、組入れた有価証券の価格が下落する場合や、基準価額の下落により、損失を被り、投資元本を割り込む場合もあります。また、これらの運用による損益は全て受益者の皆様に帰属します。■ 投資信託は預貯金・金融債または保険商品ではなく、預金保険や保険契約者保護機構の保護の対象ではありません。また、証券会社で購入した場合を除き、投資者保護基金の規定に基づく支払いの対象ではありません。■ 投資信託の設定・運用は、投資信託委託会社が行います。■ 当資料に記載の内容は将来の運用結果を保証もしくは示唆するものではありません。■ 当資料に含まれている過去の実績の数値および市場動向等についてのコメントは当資料作成時点のものであり、市場動向や個別銘柄の将来の動きを保証するものではありません。■ 当資料の正確性や完全性について当社が保証するものではありません。また記載内容は予告なく訂正が行われることがあります。■ 当資料は目的によらず、当社の許可なしに複製・複写することを禁じます。■ 当ファンドに関する投資信託説明書（交付目論見書）のご請求、お問合せは販売会社まで。

スパークス・新・国際優良日本アジア株ファンド

(愛称：日本アジア厳選投資)

追加型投信／内外／株式

お客様向け資料

特化型

NISA成長投資枠対象

マンスリーレポート（基準日：2024年6月28日現在）

ファンドの関係法人について

● 委託会社 スパークス・アセット・マネジメント株式会社

金融商品取引業者 関東財務局長（金商）第346号

（加入協会）一般社団法人投資信託協会、一般社団法人日本投資顧問業協会、日本証券業協会、一般社団法人第二種金融商品取引業協会
信託財産の運用指図、受益権の発行等を行います。

● 受託会社 三井住友信託銀行株式会社

委託会社の指図に基づく信託財産の管理等を行います。なお、信託事務の一部につき株式会社日本カストディ銀行に委託を行います。

● 販売会社 下記一覧参照

ファンドの受益権の募集・販売の取扱い、一部解約請求の受付、一部解約金・収益分配金・償還金の支払いの取扱等を行います。

販売会社	登録番号	加入協会			
		日本証券業協会	一般社団法人金融先物取引業協会	一般社団法人日本投資顧問業協会	一般社団法人第二種金融商品取引業協会
水戸証券株式会社	金融商品取引業者 関東財務局長（金商）第181号	○		○	
a u カブコム証券株式会社	金融商品取引業者 関東財務局長（金商）第61号	○	○	○	○
株式会社 S B I 証券*	金融商品取引業者 関東財務局長（金商）第44号	○	○		○
株式会社 S B I 新生銀行 （委託金融商品取引業者：株式会社 S B I 証券）	登録金融機関 関東財務局長（登金）第10号	○	○		
P a y P a y 銀行株式会社	登録金融機関 関東財務局長（登金）第624号	○	○		
松井証券株式会社	金融商品取引業者 関東財務局長（金商）第164号	○	○		
楽天証券株式会社	金融商品取引業者 関東財務局長（金商）第195号	○	○	○	○
マネックス証券株式会社	金融商品取引業者 関東財務局長（金商）第165号	○	○	○	○
株式会社 S B I 新生銀行 （委託金融商品取引業者：マネックス証券株式会社）	登録金融機関 関東財務局長（登金）第10号	○	○		
株式会社イオン銀行 （委託金融商品取引業者：マネックス証券株式会社）	登録金融機関 関東財務局長（登金）第633号	○			
スパークス・アセット・マネジメント株式会社	金融商品取引業者 関東財務局長（金商）第346号	○		○	○

※ 株式会社 S B I 証券は、一般社団法人日本STO協会に加入しています。

お申込の際には投資信託説明書（交付目論見書）をご覧ください。

■当資料は販売用資料としてスパークス・アセット・マネジメント株式会社（以下当社）が作成したものであり、金融商品取引法に基づく開示書類ではありません。当ファンドの取得のお申込を行う場合には、投資信託説明書（交付目論見書）をお渡ししますので、必ずお受け取りの上詳細をご確認いただき、ご自身でご判断ください。■当ファンドは値動きのある有価証券に投資しますので、基準価額は変動します。従って、元本が保証されているものではなく、組入れた有価証券の価格が下落する場合や、基準価額の下落により、損失を被り、投資元本を割り込む場合もあります。また、これらの運用による損益は全て受益者の皆様に帰属します。■投資信託は預貯金・金融債または保険商品ではなく、預金保険や保険契約者保護機構の保護の対象ではありません。また、証券会社で購入した場合を除き、投資者保護基金の規定に基づく支払いの対象ではありません。■投資信託の設定・運用は、投資信託委託会社が行います。■当資料に記載の内容は将来の運用結果を保証もしくは示唆するものではありません。■当資料に含まれている過去の実績の数値および市場動向等についてのコメントは当資料作成時点のものであり、市場動向や個別銘柄の将来の動きを保証するものではありません。■当資料の正確性や完全性について当社が保証するものではありません。また記載内容は予告なく訂正が行われることがあります。■当資料は目的によらず、当社の許可なしに複製・複写をすることを禁じます。■当ファンドに関する投資信託説明書（交付目論見書）のご請求、お問合せは販売会社まで。



スパークス・新・国際優良日本アジア株ファンド (愛称：日本アジア厳選投資)

追加型投信／内外／株式

お客様向け資料

特化型

NISA成長投資枠対象

マンスリーレポート（基準日：2024年6月28日現在）

指数に関して

東証株価指数（TOPIX）（配当込み）

東証株価指数（TOPIX）は、日本の株式市場を広範に網羅するとともに、投資対象としての機能性を有するマーケット・ベンチマークです。TOPIXは、株式会社 J P X 総研又は株式会社 J P X 総研の関連会社（以下「J P X」といいます。）の知的財産であり、J P X は TOPIX の算出もしくは公表の方法の変更、TOPIX の算出もしくは公表の停止または TOPIX の商標の変更もしくは使用の停止を行う権利を有しています。

MSCI AC Asia Index（円ベース・配当込み）

「MSCI AC Asia Index（円ベース）」は、MSCI Inc. が発表している MSCI AC Asia Index（米ドルベース）をもとに委託会社が円換算したものです。

また、MSCI AC Asia Index に関する著作権、知的財産権その他一切の権利は MSCI Inc. に帰属します。また MSCI Inc. は、同指数の内容を変更する権利および公表を停止する権利を有しています。MSCI Inc. は、当ファンドの運用成果等に関して一切責任を負うものではありません。

お問い合わせ先

スパークス・アセット・マネジメント株式会社

ホームページ <https://www.sparx.co.jp/>

電話番号 03-6711-9170（受付時間：営業日9：00～17：00）

お申込の際には投資信託説明書（交付目論見書）をご覧ください。

■当資料は販売用資料としてスパークス・アセット・マネジメント株式会社（以下当社）が作成したものであり、金融商品取引法に基づく開示書類ではありません。当ファンドの取得のお申込を行う場合には、投資信託説明書（交付目論見書）をお渡ししますので、必ずお受け取りの上詳細をご確認いただき、ご自身でご判断ください。■当ファンドは値動きのある有価証券に投資しますので、基準価額は変動します。従って、元本が保証されているものではなく、組入れた有価証券の価格が下落する場合や、基準価額の下落により、損失を被り、投資元本を割り込む場合もあります。また、これらの運用による損益は全て受益者の皆様に帰属します。■投資信託は預貯金・金融債または保険商品ではなく、預金保険や保険契約者保護機構の保護の対象ではありません。また、証券会社で購入した場合を除き、投資者保護基金の規定に基づく支払いの対象ではありません。■投資信託の設定・運用は、投資信託委託会社が行います。■当資料に記載の内容は将来の運用結果を保証もしくは示唆するものではありません。■当資料に含まれている過去の実績の数値および市場動向等についてのコメントは当資料作成時点のものであり、市場動向や個別銘柄の将来の動きを保証するものではありません。■当資料の正確性や完全性について当社が保証するものではありません。また記載内容は予告なく訂正が行われることがあります。■当資料は目的によらず、当社の許可なしに複製・複写をすることを禁じます。■当ファンドに関する投資信託説明書（交付目論見書）のご請求、お問合せは販売会社まで。