

## スパークス・アジア中東株式ファンド(隔月分配型)/(資産成長型)

お知らせ



WINNER OF THE 2017  
**THOMSON REUTERS**  
**LIPPER FUND AWARDS**  
JAPAN

スパークス・アセット・マネジメント株式会社が、  
「トムソン・ロイター リッパー・ファンド・アワード・ジャパン 2017  
(最優秀運用会社株式部門)」を  
4年連続で受賞しました。

株式部門での4年連続受賞は、世界新記録※です。

※ 4年連続受賞の世界新記録を達成したのは、スパークスを含め世界の運用会社で2社のみ

「トムソン・ロイター リッパー・ファンド・アワード・ジャパン 2017」は、世界各都市で開催している「Thomson Reuters Lipper Fund Awards」プログラムの一環として行われ、日本において販売登録されている国内および外国籍ファンドを対象に、優れたファンドとその運用会社を選定し、表彰するものです。選定/評価に際しては、トムソン・ロイター リッパー独自の投資信託評価システム「リッパー・リーダー・レーティング・システム (トムソン・ロイター リッパー・リーダーズ、Thomson Reuters Lipper Leaders)」の中の「コンシスタントリターン(収益一貫性)」を用いています。

トムソン・ロイター リッパー・ファンド・アワードの評価の基となるトムソン・ロイター リッパー・リーダーズのファンドに関する情報は、投資信託の売買を推奨するものではありません。トムソン・ロイター リッパー・リーダーズが分析しているのは過去のファンドのパフォーマンスであり、過去のパフォーマンスは将来の結果を保証するものではないことにご留意ください。評価結果は、リッパーが信頼できると判断した出所からのデータおよび情報に基づいていますが、その正確性、完全性等について保証するものではありません。

※当表彰は、スパークス・アセット・マネジメント株式会社が受賞したアワードであり、当ファンドの受賞ではございません。

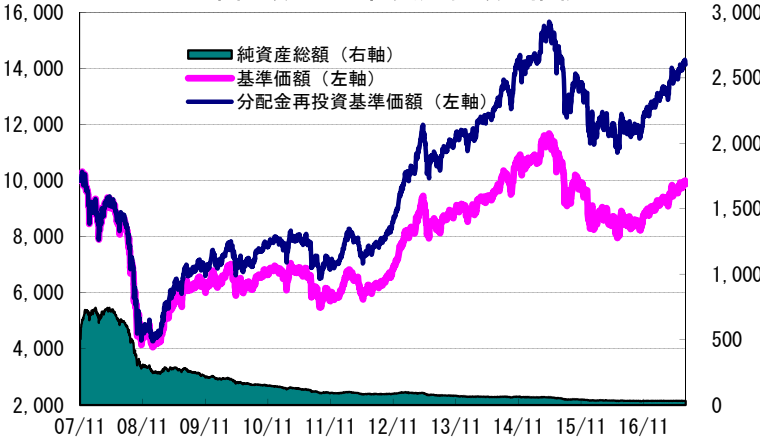
■当資料は販売用資料としてスパークス・アセット・マネジメント株式会社(以下当社)が作成したものであり、金融商品取引法に基づく開示書類ではありません。当ファンドの取得のお申込を行う場合には、投資信託説明書(交付目論見書)をお渡ししますので、必ずお受け取りの上詳細をご確認いただき、ご自身でご判断ください。■当ファンドは値動きのある有価証券に投資しますので、基準価額は変動します。従って、元本が保証されているものではなく、組入れた有価証券の価格が下落する場合や、基準価額の下落により、損失を被り、投資元本を割り込む場合もあります。また、これらの運用による損益は全て受益者の皆様に帰属します。■投資信託は預貯金・金融債または保険商品ではなく、預金保険や保険契約者保護機構の保護の対象ではありません。また、証券会社で購入した場合を除き、投資者保護基金の規定に基づく支払いの対象ではありません。■投資信託の設定・運用は、投資信託委託会社が行います。■当資料に記載の内容は将来の運用結果を保証もしくは示唆するものではありません。■当資料に含まれている過去の実績の数値および市場動向等についてのコメントは当資料作成時点のものであり、市場動向や個別銘柄の将来の動きを保証するものではありません。■当資料の正確性や完全性について当社が保証するものではありません。また記載内容は予告なく訂正が行われることがあります。■当資料は目的によらず、当社の許可なしに複製・複写をすることを禁じます。■当ファンドに関する投資信託説明書(交付目論見書)のご請求、お問合せは販売会社まで。



## スパークス・アジア中東株式ファンド(隔月分配型)

基準日 2017年7月31日

## 基準価額および純資産総額の推移



\* 当レポートでは基準価額および分配金を1万口当たりで表示しています。  
\* 当レポートのグラフ、数値等は過去のものであり、将来の運用成果等を約束するものではありません。

設定日	2007年11月30日
信託期間	2027年11月10日まで
決算日	毎年1月、3月、5月、7月、9月、11月の各10日(休業日の場合は翌営業日)

基準価額	9,878円
純資産総額	30.46億円

ファンドの資産配分	
SPARX・アジア・ミドルイースト・エクイティ・インカム・ファンド	96.3%
スパークス・マネー・マザーファンド	0.7%
現金等	3.0%

## 【ご参考】

基準価額変動の要因分解(月次ベース)			
基準価額変動金額		-5円	
内訳	株式等	アジア太平洋地域	241円
		中東地域	-2円
	為替		-80円
	その他		-164円

\* 基準価額は信託報酬控除後の値です。信託報酬には、投資対象とする投資信託分を含みます。  
\* 分配金再投資基準価額は、当ファンドに分配金実績があった場合に、当該分配金(税引前)を再投資したものと計算した理論上のものであり、実際の投資家利回りとは異なる点にご留意下さい。

騰落率	1ヶ月	3ヶ月	6ヶ月	1年	3年	設定来
	-0.03%	4.60%	9.82%	15.76%	9.33%	41.41%

\* 基準価額の騰落率は、分配金(税引前)を再投資し、計算しています。

\* 金額は対象期間における基準価額(分配金込み)の変動を表したものです。  
\* 上記は参考情報として当社が算出した概算値であり、実際の基準価額の変動を正確に説明するものではありません。

## 分配金実績(税引前)

決算期	第1期	2期	3期	4期	5期	6期	7期	8期	9期	10期	11期	12期	13期	14期	15期	16期	17期	18期	19期	20期	21期	22期	23期	24期
	08年1月	3月	5月	7月	9月	11月	09年1月	3月	5月	7月	9月	11月	10年1月	3月	5月	7月	9月	11月	11年1月	3月	5月	7月	9月	11月
分配金	-	-	65円	65円	65円	65円	65円	65円	45円	45円	45円	45円	45円	45円	45円	45円	45円	45円	45円	45円	45円	45円	45円	45円
決算期	第25期	26期	27期	28期	29期	30期	31期	32期	33期	34期	35期	36期	37期	38期	39期	40期	41期	42期	43期	44期	45期	46期	47期	48期
	12年1月	3月	5月	7月	9月	11月	13年1月	3月	5月	7月	9月	11月	14年1月	3月	5月	7月	9月	11月	15年1月	3月	5月	7月	9月	11月
分配金	45円	45円	45円	45円	45円	45円	45円	45円	45円	45円	45円	45円	45円	45円	45円	45円	45円	45円	45円	45円	45円	45円	45円	45円
決算期	第49期	50期	51期	52期	53期	54期	55期	56期	57期	58期	-	-	-	-	-	-	-	-	-	-	-	-	-	-
	16年1月	3月	5月	7月	9月	11月	17年1月	3月	5月	7月	-	-	-	-	-	-	-	-	-	-	-	-	-	-
分配金	45円	45円	45円	45円	45円	45円	45円	45円	45円	45円	-	-	-	-	-	-	-	-	-	-	-	-	-	-

分配金累計 2,640円

## ポートフォリオの配分

## 地域・国別配分

地域	国名	比率	比率
アジア太平洋	香港	31.1%	91.2%
	オーストラリア	16.0%	
	中国	13.0%	
	台湾	12.1%	
	その他	19.0%	
中東	UAE	1.4%	2.7%
	モロッコ	1.3%	
現金等	-	6.1%	6.1%
合計		100.0%	100.0%

## 通貨別配分

通貨	比率
1 香港ドル	44.8%
2 豪ドル	17.0%
3 台湾ドル	12.9%
4 韓国ウォン	8.7%
5 インドネシアルピア	2.7%
その他	13.9%
合計	100.0%

## 業種別配分

業種	比率
1 資本財	20.9%
2 情報技術	18.3%
3 金融	14.2%
4 一般消費財	14.0%
5 公益事業	9.5%
その他	23.1%
合計	100.0%

\* 業種は世界産業分類基準(GICS)の分類に基づきます。

\* スパークス・アジアの内部データを元に、スパークス・アセット・マネジメントが作成。  
\* 比率はSPARX・アジア・ミドルイースト・エクイティ・インカム・ファンドを100%とした場合の構成比です。  
\* P-NOTEやADR等に投資している銘柄の通貨は、現地通貨ベースで算出しています。  
P-NOTEとは、株式や株価指数の価格変動に運用成果が連動する債券のことです。  
ADRとは、主に米国で取引される、株式を代替する預託証券のことです。

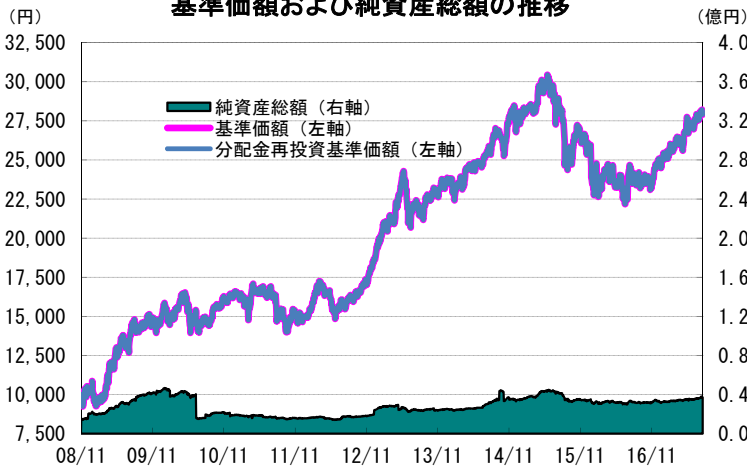
■当資料は販売用資料としてスパークス・アセット・マネジメント株式会社(以下当社)が作成したものであり、金融商品取引法に基づく開示書類ではありません。当ファンドの取得のお申込を行う場合には、投資信託説明書(交付目論見書)をお渡ししますので、必ずお受け取りの上詳細をご確認いただき、ご自身でご判断ください。■当ファンドは値動きのある有価証券に投資しますので、基準価額は変動します。したがって、元本が保証されているものではなく、投資元本を割り込む場合もあります。また、これらの運用による損益は全て受益者の皆様に帰属します。■投資信託は預貯金・金融債または保険商品ではなく、預金保険や保険契約者保護機構の保護の対象ではありません。また、証券会社で購入した場合を除き、投資者保護基金の規定に基づく支払いの対象ではありません。■投資信託の設定・運用は、投資信託委託会社が行います。■当資料に記載の内容は将来の運用結果を保証もしくは示唆するものではありません。■当資料に含まれている過去の実績の数値および市場動向等についてのコメントは当資料作成時点のものであり、市場動向や個別銘柄の将来の動きを保証するものではありません。■当資料の正確性及び完全性について当社が保証するものではありません。また記載内容は予告なく訂正が行われることがあります。■当資料は目的によらず、当社の許可なく複製・複写することを禁じます。■当ファンドに関する投資信託説明書(交付目論見書)のご請求、お問合せは販売会社まで。



## スパークス・アジア中東株式ファンド(資産成長型)

基準日 2017年7月31日

## 基準価額および純資産総額の推移



- \* 基準価額は信託報酬控除後の値です。信託報酬には、投資対象とする投資信託分を含みます。
- \* 分配金再投資基準価額は、当ファンドに分配金実績があった場合に、当該分配金(税引前)を再投資したもとして計算した理論上のものであり、実際の投資家利回りとは異なる点にご留意下さい。

騰落率	1ヶ月	3ヶ月	6ヶ月	1年	3年	設定来
	-0.04%	4.20%	9.17%	14.51%	8.03%	179.05%

\* 基準価額の騰落率は、分配金(税引前)を再投資し、計算しています。

- \* 当レポートでは基準価額および分配金を1万口当たりで表示しています。
- \* 当レポートのグラフ、数値等は過去のものであり、将来の運用成果等を約束するものではありません。

設定日	2008年11月12日
信託期間	2027年11月10日まで
決算日	毎年11月10日 (休業日の場合は翌営業日)

基準価額	27,905円
純資産総額	0.37億円

ファンドの資産配分	
SPARX・アジア・ミドルイースト・エクイティ・インカム・ファンド	86.2%
スパークス・マネー・マザーファンド	0.0%
現金等	13.8%

## 【ご参考】

基準価額変動の要因分解 (月次ベース)		
基準価額変動金額		
内訳	株式等	アジア太平洋地域
		中東地域
		為替
		その他
		金額
		-12円
		475円
		-4円
		-158円
		-325円

- \* 金額は対象期間における基準価額の変動を表したものです。
- \* 上記は参考情報として当社が算出した概算値であり、実際の基準価額の変動を正確に説明するものではありません。

## 分配金実績(税引前)

決算期	第1期	第2期	第3期	第4期	第5期	第6期	第7期	第8期	-	-	分配金累計
	09年11月	10年11月	11年11月	12年11月	13年11月	14年11月	15年11月	16年11月	-	-	
分配金	0円	0円	0円	0円	0円	0円	0円	0円	-	-	0円

## ポートフォリオの配分

## 地域・国別配分

地域	国名	比率	比率
アジア太平洋	香港	31.1%	91.2%
	オーストラリア	16.0%	
	中国	13.0%	
	台湾	12.1%	
	その他	19.0%	
中東	UAE	1.4%	2.7%
	モロッコ	1.3%	
現金等	-	6.1%	6.1%
合計		100.0%	100.0%

## 通貨別配分

通貨	比率
1 香港ドル	44.8%
2 豪ドル	17.0%
3 台湾ドル	12.9%
4 韓国ウォン	8.7%
5 インドネシアルピア	2.7%
その他	13.9%
合計	100.0%

## 業種別配分

業種	比率
1 資本財	20.9%
2 情報技術	18.3%
3 金融	14.2%
4 一般消費財	14.0%
5 公益事業	9.5%
その他	23.1%
合計	100.0%

\* 業種は世界産業分類基準(GICS)の分類に基づきます。

- \* スパークス・アジアの内部データを元に、スパークス・アセット・マネジメントが作成。
- \* 比率はSPARX・アジア・ミドルイースト・エクイティ・インカム・ファンドを100%とした場合の構成比です。
- \* P-NOTEやADR等に投資している銘柄の通貨は、現地通貨ベースで算出しています。P-NOTEとは、株式や株価指数の価格変動に運用成果が連動する債券のことです。ADRとは、主に米国で取引される、株式を代替する預託証券のことです。

■当資料は販売用資料としてスパークス・アセット・マネジメント株式会社(以下当社)が作成したものであり、金融商品取引法に基づく開示書類ではありません。当ファンドの取得のお申込を行う場合には、投資信託説明書(交付目論見書)をお渡ししますので、必ずお受け取りの上詳細をご確認いただき、ご自身でご判断ください。■当ファンドは値動きのある有価証券に投資しますので、基準価額は変動します。したがって、元本が保証されているものではなく、投資元本を割り込む場合もあります。また、これらの運用による損益は全て受益者の皆様に帰属します。■投資信託は預貯金・金融債または保険商品ではなく、預金保険や保険契約者保護機構の保護の対象ではありません。また、証券会社で購入した場合を除き、投資者保護基金の規定に基づく支払いの対象ではありません。■投資信託の設定・運用は、投資信託委託会社が行います。■当資料に記載の内容は将来の運用結果を保証もしくは示唆するものではありません。■当資料に含まれている過去の実績の数値および市場動向等についてのコメントは当資料作成時点のものであり、市場動向や個別銘柄の将来の動きを保証するものではありません。■当資料の正確性や完全性について当社が保証するものではありません。また記載内容は予告なく訂正が行われることがあります。■当資料は目的によらず、当社の許可なく複製・複写することを禁じます。■当ファンドに関する投資信託説明書(交付目論見書)のご請求、お問合せは販売会社まで。





# スパークス・アジア中東株式ファンド(隔月分配型)/(資産成長型)

基準日 2017年7月31日

## 組入上位銘柄

組入銘柄数	48
-------	----

NO	銘柄名	Pnote	国名	業種	組入比率	配当利回り
1	AIA GROUP LTD		香港	金融	6.8%	7.6%
2	TAIWAN SEMICONDUCTOR MANUFAC		台湾	情報技術	6.3%	3.4%
3	TRANSURBAN GROUP		オーストラリア	資本財	4.9%	4.4%
4	TENCENT HOLDINGS LTD		中国	情報技術	4.8%	0.3%
5	CHINA STATE CONSTRUCTION INT		香港	資本財	4.5%	3.1%
6	GUANGDONG INVESTMENT LTD		香港	公益事業	3.8%	4.3%
7	ZHEJIANG EXPRESSWAY CO-H		中国	資本財	3.7%	4.7%
8	HAIER ELECTRONICS GROUP CO		香港	一般消費財	3.7%	1.2%
9	POWER ASSETS HOLDINGS LTD		香港	公益事業	3.3%	3.5%
10	HONG KONG EXCHANGES & CLEAR		香港	金融	2.5%	2.2%

\* 上記の銘柄の中には現株を含みます。  
\* 個別の銘柄の取引を推奨するものではありません。  
\* 上記銘柄については将来の組入れを保証するものではありません。

\* 比率はSPARX・アジア・ミドルイースト・エクイティ・インカム・ファンドを100%とした場合の構成比です。  
\* 配当利回りは12ヶ月配当利回り(税引前)です。  
\* 業種は世界産業分類基準(GICS)の分類に基づきます。

## 地域別組入上位銘柄の概要

アジア太平洋	銘柄名	Pnote	国名	銘柄概要
1	AIA GROUP LTD		香港	友邦保険控股[AIAグループ](AIA Group Ltd.)は生命保険および金融サービス会社。個人・企業向け生命保険、傷害疾病保険、年金プランならびに健康管理サービスを提供。
2	TAIWAN SEMICONDUCTOR MANUFAC		台湾	台湾積体回路製造[TSMC/台湾セミコンダクター](Taiwan Semiconductor Manufacturing Company Ltd.)は半導体メーカー。ウエハー製造、フロービング、組み立て、テストのほか、マスクの製造、設計、関連サービスを提供。同社のIC(集積回路)はコンピュータ、通信、消費者向け電子製品、自動車、産業機器などに使用される。
3	TRANSURBAN GROUP		オーストラリア	トランスアーバン・グループ(Transurban Group)は道路建設会社。Melbourne City Linkと有料道路 Hills Motorway M2を運営する。料金所システムの電子化と設営も手掛ける。
4	TENCENT HOLDINGS LTD		中国	騰訊[テンセント・ホールディングス](Tencent Holdings Limited)は投資持株会社。中国、米国、欧州などのユーザーにインターネットおよびモバイル付加価値サービス(VAS)、オンライン広告サービス、電子商取引サービスを提供する。
5	CHINA STATE CONSTRUCTION INT		香港	中国建築国際集団[チャイナ・ステート・コンストラクション・インターナショナル・ホールディングス](China State Construction International Holdings Limited)は建設会社。子会社を通じて、香港でビル建設や土木工事に従事する。

中東	銘柄名	Pnote	国名	銘柄概要
1	MAROC TELECOM:(DB)(P NOTE)(EXP11DEC2017)	*	モロッコ	マロクテレコム(Maroc Telecom)はモロッコ大手の地元電気通信サービス企業。アフリカと中東の電話会社と提携。
2	EMIRATES NBD PJSC:(DB)(P NOTE)(EXP11DEC2017)	*	UAE	エミレーツNBD(Emirates NBD PJSC)は銀行・金融サービス会社で法人、個人向け銀行業務を手がけている。
3	AIR ARABIA (UH)(DB) PNOTE (31 JUL 2017)	*	UAE	エア・アラビア(Air Arabia PJSC)は格安航空会社。中東地域内のほか、欧州、北米、南アジア路線サービスを提供する。

\* 上記は個別銘柄の取引を推奨するものではありません。  
\* 上記銘柄については将来の組入れを保証するものではありません。  
\* 出所:各社ホームページ

\* 上記はSPARX・アジア・ミドルイースト・エクイティ・インカム・ファンドの組入上位銘柄です。  
\* ADRとは主に米国で取引される、株式を代替する預託証券のことで、元本が保証されているものではなく、P-NOTEとは、株式や株価指数の価格変動に運用成果が連動する債券のことで、中東は全組入銘柄の概要です。

■当資料は販売用資料としてスパークス・アセット・マネジメント株式会社(以下当社)が作成したものであり、金融商品取引法に基づく開示書類ではありません。当ファンドの取得のお申込を行う場合には、投資信託説明書(交付目論見書)をお渡ししますので、必ずお受け取りの上詳細をご確認いただき、ご自身でご判断ください。■当ファンドは値動きのある有価証券に投資しますので、基準価額は変動します。したがって、元本が保証されているものではなく、投資元本を割り込む場合もあります。また、これらの運用による損益は全て受益者の皆様に帰属します。■投資信託は預貯金・金融債または保険商品ではなく、預金保険や保険契約者保護機構の保護の対象ではありません。また、証券会社で購入した場合を除き、投資者保護基金の規定に基づく支払いの対象ではありません。■投資信託の設定・運用は、投資信託委託会社が行います。■当資料に記載の内容は将来の運用結果を保証もしくは示唆するものではありません。■当資料に含まれている過去の実績の数値および市場動向等についてのコメントは当資料作成時点のものであり、市場動向や個別銘柄の将来の動きを保証するものではありません。■当資料の正確性や完全性について当社が保証するものではありません。また記載内容は予告なく訂正が行われることがあります。■当資料は目的によらず、当社の許可なしに複製・複写をすることを禁じます。■当ファンドに関する投資信託説明書(交付目論見書)のご請求、お問合せは販売会社まで。



# スパークス・アジア中東株式ファンド(隔月分配型)/(資産成長型)

基準日 2017年7月31日

## コメント

### ■市場環境

#### 《アジア株式》

7月のアジア市場は引き続き堅調に推移し、MSCIアジア太平洋指数（日本を除く）のリターンは7か月連続でプラスとなりました。

パフォーマンスを牽引したのは当月も大型株で、中でも素材、テクノロジー、金融などのセクターが好調でした。当月は北アジア諸国のパフォーマンスが概ねASEAN諸国を上回りました。中国の第2四半期GDP成長率は6.9%と発表されました。経済が好調なことから、中国政府には企業に債務削減を促す余裕があり、とりわけ海外でのM&A（企業合併・買収）や資産購入のために多額の借り入れを行っている企業にそうした取り組みを促しています。香港では大企業の好業績と中国本土からの投資資金流入が市場を支えました。韓国ではTHAAD（終末高高度ミサイル防衛システム、アメリカ陸軍が開発した弾道弾迎撃ミサイルシステム）の配備と北朝鮮によるミサイル発射実験の影響が引き続きみられました。企業の業績は低調で、とりわけ消費財セクターでその傾向が顕著でした。ASEAN諸国では、インドネシアのレバラン期間（断食明けの休暇）前半の売上高が低迷し、消費の継続的減速に対する懸念が広がりました。タイでは地方の支出低迷が続いていることから、タイ銀行（中央銀行）が低所得者層向け融資に関する規制を強化し、一般家庭の過剰借り入れを防止する取り組みを始めました。タイの観光と輸出は引き続き好調で、消費の低迷を補う形となっています。シンガポールでは不動産価格に回復の兆しがみられ、開発業者が用地の確保を始めています。インドでは7月に物品サービス税（GST）が導入されましたが、さしたる混乱はみられませんでした。オーストラリアでは、中国における製造業のデータが改善したことから、素材セクターが好調なパフォーマンスをみせました。

#### 《中東株式》

原油価格は在庫減少の影響で若干反発しましたが、中東の政治的危機が続いたことから、短期的な解決への期待は低下しました。

サウジアラビア市場は軟調でしたが、カタール市場は反発しました。

#### 《通貨》

当月、日本円は、ほとんどのアジアおよび中東通貨に対して上昇しました。

オーストラリアドル、カタールリヤル、韓国ウォンなどが対日本円で上昇し、香港ドル、アラブ首長国連邦ディルハム、インドネシアルピアなどは対日本円で下落しました。

### ■運用状況

#### 《アジア株式》

当月、当ファンドが保有するアジア株式のリターンはプラスでした。

国別では、香港、シンガポールなどがプラスに貢献し、オーストラリア、中国などがややマイナスに影響しました。

セクター別では、不動産、情報技術、金融などがプラスに貢献しました。

個別銘柄では、Global Logistic Properties（シンガポール/不動産）、Power Assets Holdings（香港/公益事業）、Tencent（中国/情報技術）などがプラスに貢献し、China State Construction（香港/資本財）、Zhejiang Expressway（中国/資本財）などがマイナスに影響しました。

当月のパフォーマンスにプラスに影響した銘柄の一つに、Global Logistic Properties（シンガポール/不動産）があります。当ファンドは同社が非上場化案を発表したことから、当月、同社株を売却しました。同社株の年初来の上昇率は50%に達していました。当ファンドは引き続き電子商取引関連銘柄を好感しており、このテーマに合致するその他の投資機会を模索していきます。Mediatek（台湾/情報技術）は業績が予想を上回ったことから、この数か月、堅調なパフォーマンスが続いています。スマートフォン販売台数の伸びの鈍化と競争の激化で、今後の利益率低下が予想されますが、同社は今後発売予定の新製品で市場シェアを獲得する自信を示しました。IoT（モノのインターネット）機器（スマートスピーカー、シェアバイクなど）も同社の利益率に寄与することでしょう。Power Assets Holding（香港/公益事業）は10%の特別配当を発表し、余剰資金を株主に還元したことで、ROE（株主資本利益率）が上昇しました。同社は残りの余剰資金も引き続き株主に還元し、親会社であるCK Infrastructure Holdings（香港/公益事業）が将来的にM&Aを実施する際に資金を供給するものと思われま。

President Chain Store（台湾/生活必需品）は、中国のShanghai Starbucks社の保有株式を米国のStarbucks社に売却し、一方でTaiwan Starbucks社の株式を取得して同社親会社のUni-President社と共同で経営権を100%掌握すると発表したことを受け、当月は株価が下落しました。Shanghai Starbucks社の株式をPER（株価収益率）約20倍に相当する価格で売却したのは、Shanghai Starbucks社の今後の成長性を踏まえると低すぎるように思われます。ただし、同社は台湾、フィリピン、上海でセブンイレブンのフランチャイズを展開していることから、当ファンドは同社に対する強気な見方を維持しています。

(次ページへ)

■当資料は販売用資料としてスパークス・アセット・マネジメント株式会社（以下当社）が作成したものであり、金融商品取引法に基づく開示書類ではありません。当ファンドの取得のお申込を行う場合には、投資信託説明書（交付目論見書）をお渡ししますので、必ずお受け取りの上詳細をご確認いただき、ご自身でご判断ください。■当ファンドは値動きのある有価証券に投資しますので、基準価額は変動します。したがって、元本が保証されているものではなく、投資元本を割り込む場合もあります。また、これらの運用による損益は全て受益者の皆様に帰属します。■投資信託は預貯金・金融債または保険商品ではなく、預金保険や保険契約者保護機構の保護の対象ではありません。また、証券会社で購入した場合を除き、投資者保護基金の規定に基づく支払いの対象ではありません。■投資信託の設定・運用は、投資信託委託会社が行います。■当資料に記載の内容は将来の運用結果を保証もしくは示唆するものではありません。■当資料に含まれている過去の実績の数値および市場動向等についてのコメントは当資料作成時点のものであり、市場動向や個別銘柄の将来の動きを保証するものではありません。■当資料の正確性や完全性について当社が保証するものではありません。また記載内容は予告なく訂正が行われることがあります。■当資料は目的によらず、当社の許可なしに複製・複写することを禁じます。■当ファンドに関する投資信託説明書（交付目論見書）のご請求、お問合せは販売会社まで。



# スパークス・アジア中東株式ファンド(隔月分配型)/(資産成長型)

基準日 2017年7月31日

## コメント

(前ページより)

当ファンドは、引き続き既存の投資先を注視し、また今後の投資先候補の企業に関する調査も継続しています。質の高い企業に投資し、バランス型で分散投資を行うことを特徴とする当ファンドは、今後も優れたビジネスモデル、良好なバランスシート、平均以上の配当支払い能力、持続的な成長の見通しを備えた優良企業を選別していきます。

### 《中東株式》

当月、当ファンドが保有する中東株式のリターンは、若干マイナスでした。

Air Arabia (アラブ首長国連邦/資本財)などがプラスに貢献し、Maroc Telecom (モロッコ/電気通信サービス)などがマイナスに影響しました。

### 《通貨》

当月、オーストラリアドル、韓国ウォンを除くほとんどのアジアおよび中東通貨が対日本円で下落しました。

全体として、当月の為替動向は当ファンドのリターンに対して、マイナスに影響しました。

## ■今後の見通し

### 《アジア株式》

アジア市場は、大型株の好業績と見通しの明るさに支えられ、年初から堅調に推移してきました。大型株が市場を牽引する傾向は今後も続くと考えられます。アジア諸国では物価上昇率さえ制御できれば利上げのペースは落ちてくるという当ファンドの見方に変更はありません。それどころか、インドは先日、経済の下支えをねらって政策金利を6%に引き下げました。朝鮮半島情勢、英国のEU(欧州連合)離脱後の欧州の成長、米国と中国経済の減速などの先行きが見通せないことから、短期的にボラティリティが高まる可能性はありますが、アジアの長期的な投資機会と成長力が損なわれることはないでしょう。

当ファンドは、中国で電子商取引やオンライン決済プラットフォームが普及し、消費行動に変化が現れる様子を目の当たりにしてきました。オンラインによる小売の売上高は今や中国の小売売上高全体の18%を占め、さらに増え続けています。この現象はASEAN諸国やインドにも広がっており、中国のインターネット大手は直接進出するか現地企業を買収することで、こうした市場へのアクセスを確保しています。このトレンドは、ASEAN諸国やインドにおける所得の増加、さらに人口に占める若年層の多さと相まって、テクノロジー、金融、物流セクターに多大な投資機会を提供するものと思われる。

アジア各国は政策と改革プログラムの効果で生産性が向上し、競争力が増すでしょう。当ファンドが注視しているのは、中国の国有企業の改革、フィリピンの税制改革、インドネシアとタイのインフラ支出、インドのGST導入といった取り組みです。

アジア地域には人口構成の推移や消費行動の変化、インフラ投資、新たなセクターや市場の興隆といった構造的な下支えがあることから、投資家にとっては長期的な観点で投資を行って利益を得る機会が豊富に存在すると考えられます。当ファンドは、インフラや消費関連銘柄など長期的なテーマの恩恵を受ける優良銘柄を重視することで、非理性的かつ非合理的な取引の回避に努めています。アジアはこうした長期的な構造の変化を捉えることができる質の高い投資先候補銘柄が多く存在する地域であると考えられます。当ファンドは日本と韓国における投資経験を生かし、アジアの投資ダイナミクスをうまく乗り切ることができると考えています。

### 《中東株式》

原油価格の低迷が長引き、中東諸国の間で外交問題が続いているため、当ファンドは中東市場を慎重にみています。

当ファンドは引き続き中東地域の大型株および優良株を保有しており、公益事業、電気通信サービス、銀行といった戦略的に重要なセクターにポジションの大半を充当していきたいと考えています。

### 《通貨》

長期的観点でみると、アジアおよび中東の経済のファンダメンタルズに力強さがみられることから、アジアと中東の通貨は対日本円で上昇すると考えられます。

■当資料は販売用資料としてスパークス・アセット・マネジメント株式会社(以下当社)が作成したものであり、金融商品取引法に基づく開示書類ではありません。当ファンドの取得のお申込を行う場合には、投資信託説明書(交付目論見書)をお渡しますので、必ずお受け取りの上詳細をご確認いただき、ご自身でご判断ください。■当ファンドは値動きのある有価証券に投資しますので、基準価額は変動します。したがって、元本が保証されているものではなく、投資元本を割り込む場合もあります。また、これらの運用による損益は全て受益者の皆様に帰属します。■投資信託は預貯金・金融債または保険商品ではなく、預金保険や保険契約者保護機構の保護の対象ではありません。また、証券会社で購入した場合を除き、投資者保護基金の規定に基づく支払いの対象ではありません。■投資信託の設定・運用は、投資信託委託会社が行います。■当資料に記載の内容は将来の運用結果を保証もしくは示唆するものではありません。■当資料に含まれている過去の実績の数値および市場動向等についてのコメントは当資料作成時点のものであり、市場動向や個別銘柄の将来の動きを保証するものではありません。■当資料の正確性や完全性について当社が保証するものではありません。また記載内容は予告なく訂正が行われることがあります。■当資料は目的によらず、当社の許可なしに複製・複写することを禁じます。■当ファンドに関する投資信託説明書(交付目論見書)のご請求、お問合せは販売会社まで。



## スパークス・アジア中東株式ファンド(隔月分配型)/(資産成長型)

### ファンドの目的

各ファンドは、主として投資信託証券への投資を通じて、アジア太平洋諸国(除く日本)と中東諸国の株式に実質的に投資し、投資信託財産の中長期的な成長を図ることを目的に運用を行います。

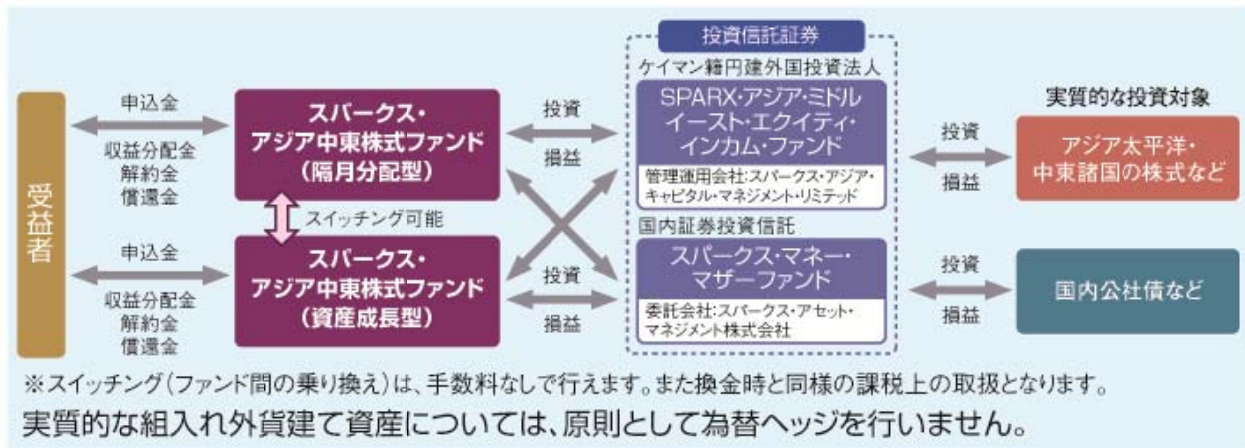
### ファンドの特色

1. アジア太平洋諸国(除く日本)と中東諸国の株式を実質的な主要投資対象とし、投資信託財産の中長期的な成長を図ることを目的に運用を行います。
  - ◆ 世界経済を牽引しているアジア太平洋諸国と今後急速な発展が期待される中東諸国の株式に注目します。
  - ◆ アジア太平洋諸国および中東諸国の株式への投資にあたっては、コーポレート・ガバナンスに着目しつつ地域特性を勘案し、配当収益の確保を目指します。また投資機会を広げることで、キャピタル・ゲインの獲得も目指します。
  - ◆ 実質的な組入外貨建資産については、原則として為替ヘッジを行いません。
2. 『隔月分配型』と『資産成長型』の2つの種類をご用意しました。
3. アジアのオルタナティブ運用において世界最大級のSPARXグループの一員であるスパークス・アジア・キャピタル・マネジメント・リミテッドが実質的に運用を行います。
  - ◆ アジア地域に特化したオルタナティブ運用で培った運用力を活用し、徹底した企業調査に基づき投資を行います。
  - ◆ 香港に拠点を構え、アジア中東諸国に根ざした投資活動を行います。

### ファンドの仕組み

各ファンドはファンド・オブ・ファンズ形式で運用を行います。

主に投資信託証券への投資を通じて、アジア太平洋諸国(除く日本)と中東諸国の株式等に実質的に投資を行います。



■当資料は販売用資料としてスパークス・アセット・マネジメント株式会社(以下当社)が作成したものであり、金融商品取引法に基づく開示書類ではありません。当ファンドの取得のお申込を行う場合には、投資信託説明書(交付目論見書)をお渡しますので、必ずお受け取りの上詳細をご確認いただき、ご自身でご判断ください。■当ファンドは値動きのある有価証券に投資しますので、基準価額は変動します。従って、元本が保証されているものではなく、組入れた有価証券の価格が下落する場合や、基準価額の下落により、損失を被り、投資元本を割り込む場合もあります。また、これらの運用による損益は全て受益者の皆様に帰属します。■投資信託は預貯金・金融債または保険商品ではなく、預金保険や保険契約者保護機構の保護の対象ではありません。また、証券会社で購入した場合を除き、投資者保護基金の規定に基づく支払いの対象ではありません。■投資信託の設定・運用は、投資信託委託会社が行います。■当資料に記載の内容は将来の運用結果を保証もしくは示唆するものではありません。■当資料に含まれている過去の実績の数値および市場動向等についてのコメントは当資料作成時点のものであり、市場動向や個別銘柄の将来の動きを保証するものではありません。■当資料の正確性や完全性について当社が保証するものではありません。また記載内容は予告なく訂正が行われることがあります。■当資料は目的によらず、当社の許可なしに複製・複写することを禁じます。■当ファンドに関する投資信託説明書(交付目論見書)のご請求、お問合せは販売会社まで。



## スパークス・アジア中東株式ファンド(隔月分配型)/(資産成長型)

## 投資リスク

## 基準価額の変動要因

各ファンドは、主に投資信託証券に投資を行います。投資対象とする投資信託証券は、値動きのある外国株式などを投資対象としているため、基準価額は変動します。また、外貨建資産に投資しますので為替の変動により、基準価額は変動します。従って、投資者の皆さまの投資元金は保証されているものではなく、基準価額の下落により、損失を被り、投資元金を割り込むことがあります。ファンドの運用による損益はすべて投資者の皆さまに帰属します。また、投資信託は預貯金と異なります。

## 価格変動リスク

各ファンドは、実質的に外国株式を主要な投資対象としますので、各ファンドへの投資には、株式投資にかかる価格変動等の様々なリスクが伴うこととなります。各ファンドに組入れられる株式の価格は短期的または長期的に下落していく可能性があり、これらの価格変動または流動性に予想外の変動があった場合、重大な損失が生じる場合があります。

## 新興国市場への投資リスク

各ファンドは、実質的に新興国市場への投資も行います。新興国市場への投資は先進国への投資と比較して価格変動、流動性、為替変動、政治要因等のリスクが高いと考えられています。また、情報の開示などの基準が先進国とは異なることから投資判断に際して正確な情報を十分に確保できない場合があります。国有化、資産の収用、あるいは通貨の回金の制限等により、かかる国への投資はリスクを増大させることがあり、その結果、重大な損失が生じる場合があります。

## 為替変動リスク

各ファンドは原則として為替ヘッジを行いませんので、投資対象国の通貨と日本円との間の為替変動の影響を受けます。外国為替相場の変動により投資を行う投資対象国の通貨建て資産の価格が変動し、これにより基準価額が変動し、損失を生じる場合があります。

※基準価額の変動要因(投資リスク)は、上記に限定されるものではありません。

詳しくは、投資信託説明書(交付目論見書)をご覧ください。

## その他の留意点

## ●法令・税制・会計方針などの変更に関する事項

各ファンドに適用される法令・税制・会計方針などは、今後変更される場合があります。また、投資対象とする地域の中では、金融市場や証券市場にかかる法令・制度などが先進国と比較して未整備であったり先進国とは異なったりすること、法令・制度・税制・決済ルールに変更が加えられる可能性が先進国よりも高いと考えられること、市場取引の仲介業者等の固有の事情から、投資行動に予期せぬ制約を受けたり、様々な要因から投資成果への悪影響や損失を被ったりする可能性があります。

## ●購入・換金等に関する留意点

- 委託会社は、金融商品取引所等における取引の停止、外国為替取引の停止、決済機能の停止、その他やむを得ない事情があるときは、購入・換金(スイッチングを含みます。)申込受付を中止することおよびすでに受付けた購入・換金(スイッチングを含みます。)の申込受付を取り消すことができます。
- 信託財産の資金管理を円滑に行うため、大口の換金申込には制限を設ける場合があります。
- 信託期間中の香港の金融商品取引所の休業日および銀行休業日、英国の金融商品取引所の休業日および銀行休業日、ケイマンの銀行休業日等には、購入・換金(スイッチングを含みます。)申込の受付は行いません。

## ●その他の留意点

- 当ファンドのお取引に関しては、金融商品取引法第37条の6の規定(いわゆるクーリング・オフ)の適用はありません。

詳しくは、投資信託説明書(交付目論見書)をご覧ください。

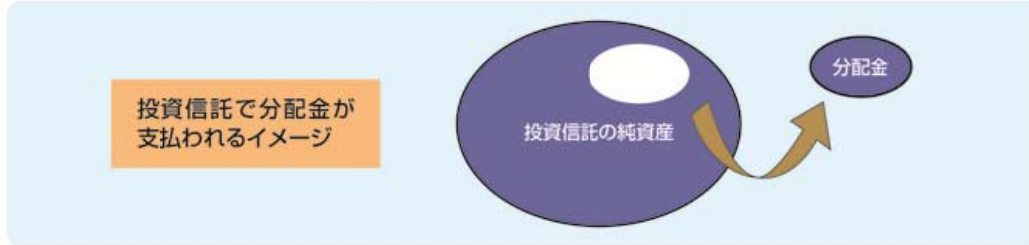
■当資料は販売用資料としてスパークス・アセット・マネジメント株式会社(以下当社)が作成したものであり、金融商品取引法に基づく開示書類ではありません。当ファンドの取得のお申込を行う場合には、投資信託説明書(交付目論見書)をお渡しますので、必ずお受け取りの上詳細をご確認いただき、ご自身でご判断ください。■当ファンドは値動きのある有価証券に投資しますので、基準価額は変動します。従って、元本が保証されているものではなく、組入れた有価証券の価格が下落する場合や、基準価額の下落により、損失を被り、投資元本を割り込む場合もあります。また、これらの運用による損益は全て受益者の皆様に帰属します。■投資信託は預貯金・金融債または保険商品ではなく、預金保険や保険契約者保護機構の保護の対象ではありません。また、証券会社で購入した場合を除き、投資者保護基金の規定に基づく支払いの対象ではありません。■投資信託の設定・運用は、投資信託委託会社が行います。■当資料に記載の内容は将来の運用結果を保証もしくは示唆するものではありません。■当資料に含まれている過去の実績の数値および市場動向等についてのコメントは当資料作成時点のものであり、市場動向や個別銘柄の将来の動きを保証するものではありません。■当資料の正確性や完全性について当社が保証するものではありません。また記載内容は予告なく訂正が行われることがあります。■当資料は目的によらず、当社の許可なしに複製・複写することを禁じます。■当ファンドに関する投資信託説明書(交付目論見書)のご請求、お問合せは販売会社まで。



## スパークス・アジア中東株式ファンド(隔月分配型)/(資産成長型)

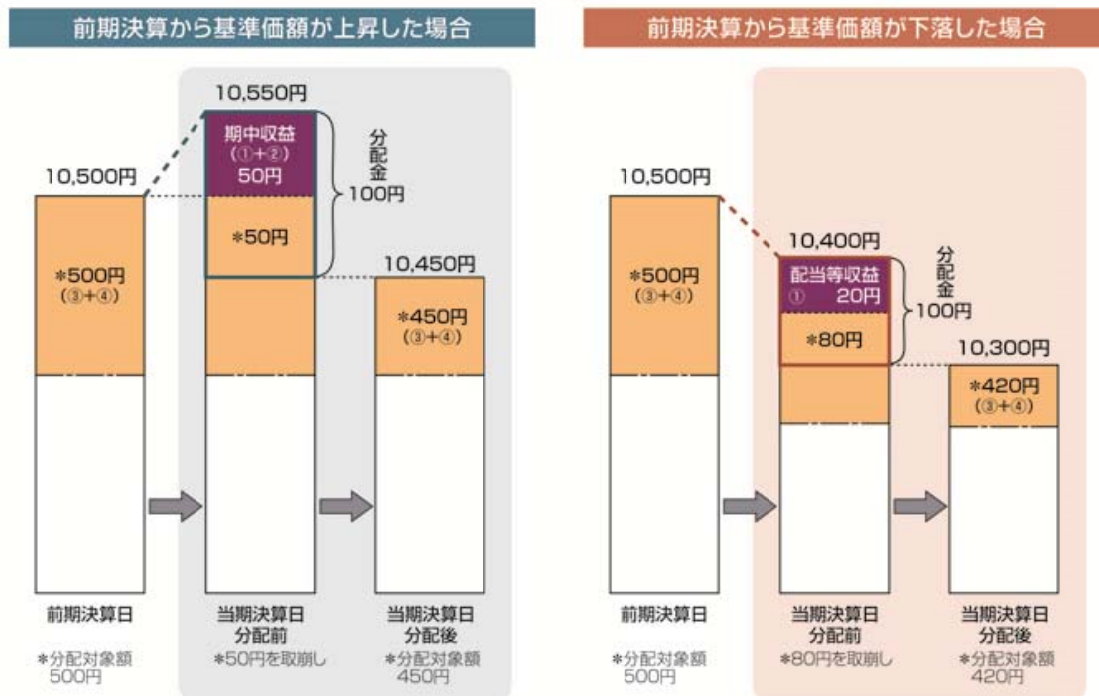
### 収益分配金に関する留意事項

- 分配金は、預貯金の利息とは異なり、投資信託の純資産から支払われますので、分配金が支払われると、その金額相当分、基準価額は下がります。



- 分配金は、計算期間中に発生した収益(経費控除後の配当等収益および評価益を含む売買益)を超えて支払われる場合があります。その場合、当期決算日の基準価額は前期決算日と比べて下落することになります。また、分配金の水準は、必ずしも計算期間におけるファンドの収益率を示すものではありません。

#### 計算期間中に発生した収益を超えて支払われる場合



分配金は、分配方針に基づき、以下の分配対象額から支払われます。

- ①配当等収益(経費控除後)
- ②有価証券売買益・評価益(経費控除後)
- ③分配準備積立金
- ④収益調整金

※上記はイメージであり、実際の分配金額や基準価額を示唆するものではありませんのでご留意下さい。

■当資料は販売用資料としてスパークス・アセット・マネジメント株式会社(以下当社)が作成したものであり、金融商品取引法に基づく開示書類ではありません。当ファンドの取得のお申込を行う場合には、投資信託説明書(交付目論見書)をお渡しますので、必ずお受け取りの上詳細をご確認いただき、ご自身でご判断ください。■当ファンドは値動きのある有価証券に投資しますので、基準価額は変動します。従って、元本が保証されているものではなく、組入れた有価証券の価格が下落する場合や、基準価額の下落により、損失を被り、投資元本を割り込む場合もあります。また、これらの運用による損益は全て受益者の皆様に帰属します。■投資信託は預貯金・金融債または保険商品ではなく、預金保険や保険契約者保護機構の保護の対象ではありません。また、証券会社で購入した場合を除き、投資者保護基金の規定に基づく支払いの対象ではありません。■投資信託の設定・運用は、投資信託委託会社が行います。■当資料に記載の内容は将来の運用結果を保証もしくは示唆するものではありません。■当資料に含まれている過去の実績の数値および市場動向等についてのコメントは当資料作成時点のものであり、市場動向や個別銘柄の将来の動きを保証するものではありません。■当資料の正確性や完全性について当社が保証するものではありません。また記載内容は予告なく訂正が行われることがあります。■当資料は目的によらず、当社の許可なしに複製・複写することを禁じます。■当ファンドに関する投資信託説明書(交付目論見書)のご請求、お問合せは販売会社まで。

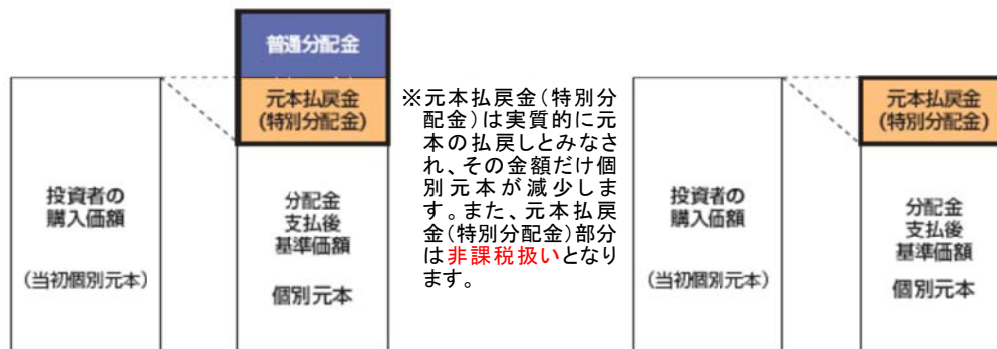
## スパークス・アジア中東株式ファンド(隔月分配型)/(資産成長型)

### 収益分配金に関する留意事項

- 投資者のファンドの購入価額によっては、分配金の一部または全部が、実質的には元本の一部払戻しに相当する場合があります。ファンド購入後の運用状況により、分配金額より基準価額の値上がり小さかった場合も同様です。

#### 分配金の一部が元本の一部払戻しに相当する場合

#### 分配金の全部が元本の一部払戻しに相当する場合



普通分配金：個別元本(投資者のファンドの購入価額)を上回る部分からの分配金です。  
 元本払戻金：個別元本を下回る部分からの分配金です。分配後の投資者の個別元本は、元本払戻金(特別分配金) 分配金の額だけ減少します。

(注) 普通分配金に対する課税については、投資信託説明書(交付目論見書)をご覧ください。

■当資料は販売用資料としてスパークス・アセット・マネジメント株式会社(以下当社)が作成したものであり、金融商品取引法に基づく開示書類ではありません。当ファンドの取得のお申込を行う場合には、投資信託説明書(交付目論見書)をお渡ししますので、必ずお受け取りの上詳細をご確認いただき、ご自身でご判断ください。■当ファンドは値動きのある有価証券に投資しますので、基準価額は変動します。従って、元本が保証されているものではなく、組入れた有価証券の価格が下落する場合や、基準価額の下落により、損失を被り、投資元本を割り込む場合もあります。また、これらの運用による損益は全て受益者の皆様に帰属します。■投資信託は預貯金・金融債または保険商品ではなく、預金保険や保険契約者保護機構の保護の対象ではありません。また、証券会社で購入した場合を除き、投資者保護基金の規定に基づく支払いの対象ではありません。■投資信託の設定・運用は、投資信託委託会社が行います。■当資料に記載の内容は将来の運用結果を保証もしくは示唆するものではありません。■当資料に含まれている過去の実績の数値および市場動向等についてのコメントは当資料作成時点のものであり、市場動向や個別銘柄の将来の動きを保証するものではありません。■当資料の正確性や完全性について当社が保証するものではありません。また記載内容は予告なく訂正が行われることがあります。■当資料は目的によらず、当社の許可なしに複製・複写をすることを禁じます。■当ファンドに関する投資信託説明書(交付目論見書)のご請求、お問合せは販売会社まで。



## スパークス・アジア中東株式ファンド(隔月分配型)/(資産成長型)

## お申込メモ(お申込の際には投資信託説明書(交付目論見書)をご覧ください。)

ファンド名	スパークス・アジア中東株式ファンド	
	(隔月分配型)	(資産成長型)
商品分類	追加型投信/海外/株式	
信託期間	平成19年11月30日から 平成39年11月10日	平成20年11月12日から 平成39年11月10日
決算日	毎年1月、3月、5月、7月、 9月、11月の各月10日 (休日の場合は翌営業日)	毎年11月10日 (休日の場合は翌営業日)
収益分配	原則として毎決算時にファンドの基準価額水準、市況動向等を勘案して分配金額を決定します。ただし、分配対象額が少額の場合等は、分配を行わないこともあります。	
お申込単位	販売会社が定める単位	
お申込価額	お申込受付日の翌営業日の基準価額	
お申込不可日	販売会社の営業日であっても、以下に該当する日は、取得のお申込の受付(スイッチングを含みます。)は行いません。 ・香港の金融商品取引所の休業日および銀行休業日等 ・英国の金融商品取引所の休業日および銀行休業日 ・ケイマンの銀行休業日 ※詳しくは販売会社までお問い合わせください。	
解約価額	解約請求受付日の翌営業日の基準価額	
ご解約不可日	販売会社の営業日であっても、以下に該当する日は、解約のお申込みの受付(スイッチングを含みます。)は行いません。 ・香港の金融商品取引所の休業日および銀行休業日等 ・英国の金融商品取引所の休業日および銀行休業日 ・ケイマンの銀行休業日 ※詳しくは販売会社までお問い合わせください。	
解約代金の受渡日	解約請求受付日から起算して、原則として7営業日目からお支払いします。	

**お客様にご負担いただく手数料等について**  
\* 下記手数料等の合計額については、お申込金額や保有期間等に応じて異なりますので、あらかじめ表示することができません。

## 【お申込時】

## ■お申込手数料

お申込受付日の翌営業日の基準価額に **3.24%** (税抜 **3.0%**) を上限として、販売会社が定める手数料率を乗じて得た額

## 【ご解約時】

## ■信託財産留保額

なし

## ■解約手数料

なし

## 【保有期間中】

(信託財産から間接的にご負担いただきます)

## ■信託報酬

純資産総額に対して年率 0.9234% (税抜 0.855%)

## ■「SPARX・アジア・ミドルイースト・エクイティ・インカム・ファンド」における運用報酬

純資産総額に対して年率 1%。

その他、受託会社報酬、保管会社報酬などの費用がかかります。

## ■実質的な負担

年率 **1.9234%**程度 (税込)

## ■その他の費用等

(1) 監査報酬、投資信託説明書(目論見書)や運用報告書等の作成費用などの諸費用(純資産総額に対し上限年率 0.108% (税抜 0.10%))

(2) 投資対象ファンドの組入有価証券の売買の際に発生する売買委託手数料、外貨建資産の保管費用等を信託財産でご負担いただきます。投資対象ファンドにおいては上記の他、受託会社報酬、保管会社報酬などの費用がかかります。これらの費用は運用状況等により変動するため、事前に料率、上限額等を示すことができません。

## 【課税上の取扱い】

課税上の取扱いについては投資信託説明書(交付目論見書)をご覧ください。

【お問い合わせ先】 スパークス・アセット・マネジメント株式会社

ホームページ <http://www.sparx.co.jp/> 電話番号: 03-6711-9200 (受付時間: 営業日 9:00 ~ 17:00)

■当資料は販売用資料としてスパークス・アセット・マネジメント株式会社(以下当社)が作成したものであり、金融商品取引法に基づく開示書類ではありません。当ファンドの取得のお申込を行う場合には、投資信託説明書(交付目論見書)をお渡しますので、必ずお受け取りの上詳細をご確認いただき、ご自身でご判断ください。■当ファンドは値動きのある有価証券に投資しますので、基準価額は変動します。従って、元本が保証されているものではなく、組入れた有価証券の価格が下落する場合や、基準価額の下落により、損失を被り、投資元本を割り込む場合もあります。また、これらの運用による損益は全て受益者の皆様に帰属します。■投資信託は預貯金・金融債または保険商品ではなく、預金保険や保険契約者保護機構の保護の対象ではありません。また、証券会社で購入した場合を除き、投資者保護基金の規定に基づく支払いの対象ではありません。■投資信託の設定・運用は、投資信託委託会社が行います。■当資料に記載の内容は将来の運用結果を保証もしくは示唆するものではありません。■当資料に含まれている過去の実績の数値および市場動向等についてのコメントは当資料作成時点のものであり、市場動向や個別銘柄の将来の動きを保証するものではありません。■当資料の正確性や完全性について当社が保証するものではありません。また記載内容は予告なく訂正が行われることがあります。■当資料は目的によらず、当社の許可なしに複製・複写することを禁じます。■当ファンドに関する投資信託説明書(交付目論見書)のご請求、お問合せは販売会社まで。





## スパークス・アジア中東株式ファンド(隔月分配型)/(資産成長型)

### ファンドの関係法人について

●委託会社 **スパークス・アセット・マネジメント株式会社**

金融商品取引業者 関東財務局長(金商)第 346 号  
 (加入協会) 一般社団法人投資信託協会 一般社団法人日本投資顧問業協会 日本証券業協会  
 一般社団法人第二種金融商品取引業協会  
 信託財産の運用指図、受益権の発行等を行います。

●受託会社 **三井住友信託銀行株式会社**

委託会社の指図に基づく信託財産の管理等を行います。なお、信託事務の一部につき日本トラスティ・サービス信託銀行株式会社に委託を行います。

●販売会社 **下記一覧参照**

ファンドの受益権の募集・販売の取扱い、一部解約請求の受付、一部解約金・収益分配金・償還金の支払いの取扱等を行います。

販売会社		登録番号	加入協会			
			日本証券業協会	一般社団法人 金融先物取引 業協会	一般社団法人 日本投資顧問 業協会	一般社団法人 第二種金融商 品取引業協会
SMBC日興証券株式会社	金融商品取引業者	関東財務局長 (金商)第 2251 号	○	○	○	○
株式会社SBI証券	金融商品取引業者	関東財務局長 (金商)第 44 号	○	○		○
高木証券株式会社	金融商品取引業者	近畿財務局長 (金商)第 20 号	○			
楽天証券株式会社	金融商品取引業者	関東財務局長 (金商)第 195 号	○	○	○	○

【お問い合わせ先】 スパークス・アセット・マネジメント株式会社

ホームページ <http://www.sparx.co.jp/> 電話番号:03-6711-9200(受付時間:営業日 9:00 ~ 17:00)

■当資料は販売用資料としてスパークス・アセット・マネジメント株式会社(以下当社)が作成したものであり、金融商品取引法に基づく開示書類ではありません。当ファンドの取得のお申込を行う場合には、投資信託説明書(交付目論見書)をお渡ししますので、必ずお受け取りの上詳細をご確認いただき、ご自身でご判断ください。■当ファンドは値動きのある有価証券に投資しますので、基準価額は変動します。従って、元本が保証されているものではなく、組入れた有価証券の価格が下落する場合や、基準価額の下落により、損失を被り、投資元本を割り込む場合もあります。また、これらの運用による損益は全て受益者の皆様に帰属します。■投資信託は預貯金・金融債または保険商品ではなく、預金保険や保険契約者保護機構の保護の対象ではありません。また、証券会社で購入した場合を除き、投資者保護基金の規定に基づく支払いの対象ではありません。■投資信託の設定・運用は、投資信託委託会社が行います。■当資料に記載の内容は将来の運用結果を保証もしくは示唆するものではありません。■当資料に含まれている過去の実績の数値および市場動向等についてのコメントは当資料作成時点のものであり、市場動向や個別銘柄の将来の動きを保証するものではありません。■当資料の正確性や完全性について当社が保証するものではありません。また記載内容は予告なく訂正が行われることがあります。■当資料は目的によらず、当社の許可なしに複製・複写することを禁じます。■当ファンドに関する投資信託説明書(交付目論見書)のご請求、お問合せは販売会社まで。