

スパークス・アジア中東株式ファンド(隔月分配型)/(資産成長型)

お知らせ

スパークス・アセット・マネジメント株式会社は
株式会社格付投資情報センターの選定による「R&Iファンド大賞2020」において
「投資信託／総合部門」の「国内株式総合部門」で
「最優秀賞」を受賞しました。



「R&Iファンド大賞」は、R&Iが信頼し得ると判断した過去のデータに基づく参考情報(ただし、その正確性及び完全性につきR&Iが保証するものではありません)の提供を目的としており、特定商品の購入、売却、保有を推奨、又は将来のパフォーマンスを保証するものではありません。当大賞は、信用格付業ではなく、金融商品取引業等に関する内閣府令第299条第1項第28号に規定されるその他業務(信用格付業以外の業務であり、かつ、関連業務以外の業務)です。当該業務に関しては、信用格付行為に不当な影響を及ぼさないための措置が法令上要請されています。当大賞に関する著作権等の知的財産権その他一切の権利はR&Iに帰属しており、無断複製・転載等を禁じます。「投資信託／総合部門」の各カテゴリーは、受賞運用会社の該当ファンドの平均的な運用実績を評価したもので、受賞運用会社の全ての個別ファンドについて運用実績が優れていることを示すものではありません。

当表彰は、スパークス・アセット・マネジメント株式会社を受賞したアワードであり、当ファンドの受賞ではございません。

スパークス・アセット・マネジメント株式会社は
「リフィニティブ・リップパー・ファンド・アワード 2020 ジャパン」において
「投資信託 株式部門 最優秀会社賞」を2年連続受賞しました。
(直近7年間では6回目の受賞です。)



リフィニティブ・リップパー・ファンド・アワードは毎年、多くのファンドのリスク調整後リターンを比較し、評価期間中のパフォーマンスが一貫して優れているファンドと運用会社を表彰いたします。

選定に際しては、「Lipper Leader Rating (リップパー・リーダー・レーティング)システム」の中の「コンシスタント・リターン(収益一貫性)」を用い、評価期間3年、5年、10年でリスク調整後のパフォーマンスを測定いたします。評価対象となる分類ごとに、コンシスタント・リターンが最も高いファンドにリフィニティブ・リップパー・ファンド・アワードが贈られます。詳しい情報は、lipperalpha.refinitiv.com/lipper/をご覧ください。Refinitiv Lipperは、本資料に含まれるデータの正確性・信頼性を確保するよう合理的な努力をしていますが、それらの正確性については保証しません。

リフィニティブ・リップパー・ファンド・アワードについて

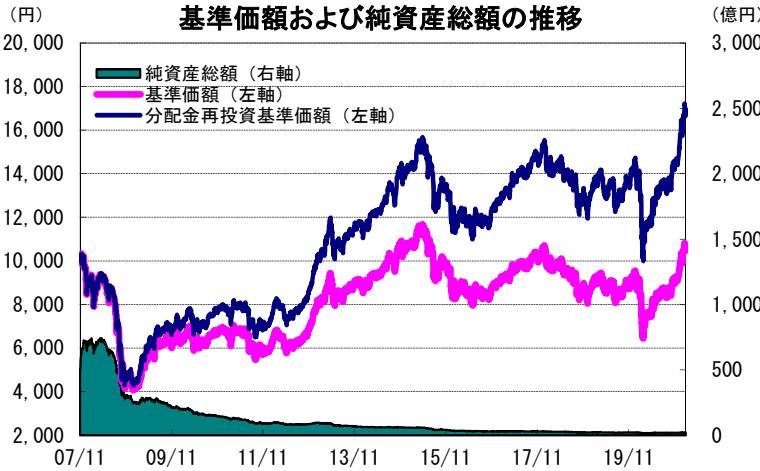
世界の20カ国以上で30年余りにわたり、高く評価されているRefinitiv Lipper Fund Awardsは、独自の投資信託評価システム「Lipper Leader Rating (リップパー・リーダー・レーティング)システム」の中の「コンシスタント・リターン(収益一貫性)」を用い、優れたファンドとその運用会社を選定し、表彰するものです。評価方法の詳細につきましては、lipperalpha.refinitiv.com/lipper/をご覧ください。

当表彰は、スパークス・アセット・マネジメント株式会社を受賞したアワードであり、当ファンドの受賞ではございません。

■当資料は販売用資料としてスパークス・アセット・マネジメント株式会社(以下当社)が作成したものであり、金融商品取引法に基づく開示書類ではありません。当ファンドの取得のお申込を行う場合には、投資信託説明書(交付目論見書)をお渡ししますので、必ずお受け取りの上詳細をご確認いただき、ご自身でご判断ください。■当ファンドは値動きのある有価証券に投資しますので、基準価額は変動します。従って、元本が保証されているものではなく、組入れた有価証券の価格が下落する場合や、基準価額の下落により、損失を被り、投資元本を割り込む場合もあります。また、これらの運用による損益は全て受益者の皆様に帰属します。■投資信託は預貯金・金融債または保険商品ではなく、預金保険や保険契約者保護機構の保護の対象ではありません。また、証券会社で購入した場合を除き、投資者保護基金の規定に基づく支払いの対象ではありません。■投資信託の設定・運用は、投資信託委託会社が行います。■当資料に記載の内容は将来の運用結果を保証もしくは示唆するものではありません。■当資料に含まれている過去の実績の数値および市場動向等についてのコメントは当資料作成時点のものであり、市場動向や個別銘柄の将来の動きを保証するものではありません。■当資料の正確性及び完全性について当社が保証するものではありません。また記載内容は予告なく訂正が行われることがあります。■当資料は目的によらず、当社の許可なしに複製・複写することを禁じます。■当ファンドに関する投資信託説明書(交付目論見書)のご請求、お問合せは販売会社まで。

スパークス・アジア中東株式ファンド(隔月分配型)

基準日 2021年02月26日



* 当レポートでは基準価額および分配金を1万口当たりで表示しています。
* 当レポートのグラフ、数値等は過去のものであり、将来の運用成果等を約束するものではありません。

設定日	2007年11月30日
信託期間	2027年11月10日まで
決算日	毎年1月、3月、5月、7月、9月、11月の各10日(休業日の場合は翌営業日)

基準価額	10,667円
純資産総額	21.68億円

ファンドの資産配分	
SPARX・アジア・ミドルイースト・エクイティ・インカム・ファンド	97.5%
スパークス・マネー・マザーファンド	0.5%
現金等	2.0%

【ご参考】

基準価額変動の要因分解(月次ベース)

基準価額変動金額		1,195円
内訳	株式等	840円
	アジア太平洋地域	840円
	中東地域	-11円
	為替	394円
	その他	-28円

* 金額は対象期間における基準価額(分配金込み)の変動を表したものです。
* 上記は参考情報として当社が算出した概算値であり、実際の基準価額の変動を正確に説明するものではありません。

* 基準価額は信託報酬控除後の値です。信託報酬には、投資対象とする投資信託分を含みます。
* 分配金再投資基準価額は、当ファンドに分配金実績があった場合に、当該分配金(税引前)を再投資したものと計算した理論上のものであり、実際の投資家利回りとは異なる点にご留意下さい。

騰落率	1ヶ月	3ヶ月	6ヶ月	1年	3年	設定来
	7.58%	17.38%	24.23%	28.26%	16.69%	69.58%

* 基準価額の騰落率は、分配金(税引前)を再投資し、計算しています。

分配金実績(税引前)

決算期	第68期	第69期	第70期	第71期	第72期	第73期	第74期	第75期	第76期	第77期	第78期	第79期
	19/3/11	19/5/10	19/7/10	19/9/10	19/11/11	20/1/10	20/3/10	20/5/11	20/7/10	20/9/10	20/11/10	21/1/12
分配金	45円	45円	45円	45円	45円	45円	45円	45円	45円	45円	45円	45円

分配金累計	直近12期計	設定来合計
	540円	3,585円

ポートフォリオの配分

国・地域別配分

	国・地域	比率	比率
アジア太平洋	台湾	21.8%	93.4%
	中国	21.4%	
	香港	18.2%	
	オーストラリア	10.1%	
	その他	21.9%	
中東	UAE	1.4%	1.8%
	サウジアラビア	0.4%	
現金等	—	4.8%	4.8%
合計		100.0%	100.0%

通貨別配分

	通貨	比率
1	香港ドル	37.5%
2	台湾ドル	22.9%
3	豪ドル	10.6%
4	韓国ウォン	8.3%
5	インドルピー	6.1%
	その他	14.6%
	合計	100.0%

業種別配分

	業種	比率
1	情報技術	25.7%
2	金融	20.9%
3	一般消費財	14.4%
4	コミュニケーション	12.8%
5	生活必需品	8.9%
	その他	17.3%
	合計	100.0%

* 業種は世界産業分類基準(GICS)の分類に基づきます。

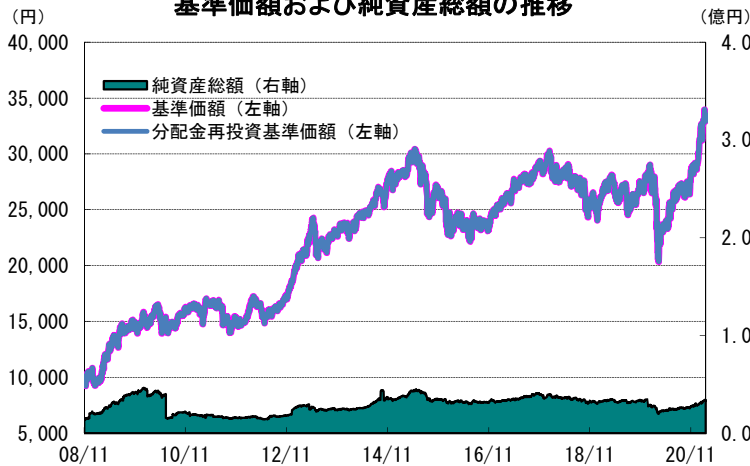
* スパークス・アジアの内部データを元に、スパークス・アセット・マネジメントが作成。
* 比率はSPARX・アジア・ミドルイースト・エクイティ・インカム・ファンドを100%とした場合の構成比です。
* P-NOTEやADR等に投資している銘柄の通貨は、現地通貨ベースで算出しています。
P-NOTEとは、株式や株価指数の価格変動に運用成果が連動する債券のことです。
ADRとは、主に米国で取引される、株式を代替する預託証券のことです。

■ 当資料は販売用資料としてスパークス・アセット・マネジメント株式会社(以下当社)が作成したものであり、金融商品取引法に基づく開示書類ではありません。当ファンドの取得のお申込を行う場合には、投資信託説明書(交付目論見書)をお渡ししますので、必ずお受け取りの上詳細をご確認いただき、ご自身でご判断ください。■ 当ファンドは値動きのある有価証券に投資しますので、基準価額は変動します。したがって、元本が保証されているものではなく、投資元本を割り込む場合があります。また、これらの運用による損益は全て受益者の皆様に帰属します。■ 投資信託は預貯金・金融債または保険商品ではなく、預金保険や保険契約者保護機構の保護の対象ではありません。また、証券会社で購入した場合を除き、投資者保護基金の規定に基づく支払いの対象ではありません。■ 投資信託の設定・運用は、投資信託委託会社が行います。■ 当資料に記載の内容は将来の運用結果を保証もしくは示唆するものではありません。■ 当資料に含まれている過去の実績の数値および市場動向等についてのコメントは当資料作成時点のものであり、市場動向や個別銘柄の将来の動きを保証するものではありません。■ 当資料の正確性及び完全性について当社が保証するものではありません。また記載内容は予告なく訂正が行われることがあります。■ 当資料は目的によらず、当社の許可なく複製・複写することを禁じます。■ 当ファンドに関する投資信託説明書(交付目論見書)のご請求、お問合せは販売会社まで。

スパークス・アジア中東株式ファンド(資産成長型)

基準日 2021年02月26日

基準価額および純資産総額の推移



* 基準価額は信託報酬控除後の値です。信託報酬には、投資対象とする投資信託分を含みます。
* 分配金再投資基準価額は、当ファンドに分配金実績があった場合に、当該分配金(税引前)を再投資したものと計算した理論上のものであり、実際の投資家利回りとは異なる点にご留意下さい。

騰落率	1ヶ月	3ヶ月	6ヶ月	1年	3年	設定来
	7.08%	16.64%	23.26%	27.29%	17.32%	235.04%

* 基準価額の騰落率は、分配金(税引前)を再投資し、計算しています。

* 当レポートでは基準価額および分配金を1万口当たりで表示しています。
* 当レポートのグラフ、数値等は過去のものであり、将来の運用成果等を約束するものではありません。

設定日	2008年11月12日
信託期間	2027年11月10日まで
決算日	毎年11月10日 (休業日の場合は翌営業日)

基準価額	33,504円
純資産総額	0.34億円

ファンドの資産配分	
SPARX・アジア・ミドルイースト・エクイティ・インカム・ファンド	89.9%
スパークス・マネー・マザーファンド	0.0%
現金等	10.1%

【ご参考】

基準価額変動の要因分解(月次ベース)			
基準価額変動金額			2,216円
内訳	株式等	アジア太平洋地域	1,667円
		中東地域	-22円
	為替		782円
	その他		-211円

* 金額は対象期間における基準価額の変動を表したものです。

* 上記は参考情報として当社が算出した概算値であり、実際の基準価額の変動を正確に説明するものではありません。

分配金実績(税引前)

決算期	第3期	第4期	第5期	第6期	第7期	第8期	第9期	第10期	第11期	第12期
	11/11/10	12/11/12	13/11/11	14/11/10	15/11/10	16/11/10	17/11/10	18/11/12	19/11/11	20/11/10
分配金	0円	0円	0円	0円	0円	0円	0円	0円	0円	0円

分配金累計	直近10期計	設定来合計
	0円	0円

ポートフォリオの配分

国・地域別配分

	国・地域	比率	比率
	アジア太平洋	台湾	21.8%
中国		21.4%	
香港		18.2%	
オーストラリア		10.1%	
その他		21.9%	
中東	UAE	1.4%	1.8%
	サウジアラビア	0.4%	
現金等	-	4.8%	4.8%
合計		100.0%	100.0%

通貨別配分

通貨	比率
1 香港ドル	37.5%
2 台湾ドル	22.9%
3 豪ドル	10.6%
4 韓国ウォン	8.3%
5 インドルピー	6.1%
その他	14.6%
合計	100.0%

業種別配分

業種	比率
1 情報技術	25.7%
2 金融	20.9%
3 一般消費財	14.4%
4 コミュニケーション	12.8%
5 生活必需品	8.9%
その他	17.3%
合計	100.0%

* 業種は世界産業分類基準(GICS)の分類に基づきます。

* スパークス・アジアの内部データを元に、スパークス・アセット・マネジメントが作成。
* 比率はSPARX・アジア・ミドルイースト・エクイティ・インカム・ファンドを100%とした場合の構成比です。
* P-NOTEやADR等に投資している銘柄の通貨は、現地通貨ベースで算出しています。
P-NOTEとは、株式や株価指数の価格変動に運用成果が連動する債券のことです。
ADRとは、主に米国で取引される、株式を代替する預託証券のことです。

■当資料は販売用資料としてスパークス・アセット・マネジメント株式会社(以下当社)が作成したものであり、金融商品取引法に基づく開示書類ではありません。当ファンドの取得のお申込を行う場合には、投資信託説明書(交付目論見書)をお渡しますので、必ずお受け取りの上詳細をご確認いただき、ご自身でご判断ください。■当ファンドは値動きのある有価証券に投資しますので、基準価額は変動します。したがって、元本が保証されているものではなく、投資元本を割り込む場合もあります。また、これらの運用による損益は全て受益者の皆様に帰属します。■投資信託は預貯金・金融債または保険商品ではなく、預金保険や保険契約者保護機構の保護の対象ではありません。また、証券会社で購入した場合を除き、投資者保護基金の規定に基づく支払いの対象ではありません。■投資信託の設定・運用は、投資信託委託会社が行います。■当資料に記載の内容は将来の運用結果を保証もしくは示唆するものではありません。■当資料に含まれている過去の実績の数値および市場動向等についてのコメントは当資料作成時点のものであり、市場動向や個別銘柄の将来の動きを保証するものではありません。■当資料の正確性や完全性について当社が保証するものではありません。また記載内容は予告なく訂正が行われることがあります。■当資料は目的によらず、当社の許可なしに複製・複写をすることを禁じます。■当ファンドに関する投資信託説明書(交付目論見書)のご請求、お問合せは販売会社まで。

スパークス・アジア中東株式ファンド(隔月分配型)/(資産成長型)

基準日 2021年02月26日

組入上位銘柄

組入銘柄数	40
-------	----

NO	銘柄名	Pnote	国・地域	業種	組入比率	配当利回り
1	Taiwan Semiconductor Manufacturing Co Ltd		台湾	情報技術	7.6%	2.0%
2	AIA Group Ltd		香港	金融	7.6%	1.3%
3	Tencent Holdings Ltd		中国	コミュニケーション・サービス	6.7%	0.2%
4	MediaTek Inc		台湾	情報技術	6.5%	2.8%
5	Samsung Electronics Co Ltd		韓国	情報技術	6.1%	2.0%
6	eMemory Technology Inc		台湾	情報技術	4.2%	1.7%
7	Hong Kong Exchanges & Clearing Ltd		香港	金融	3.9%	2.1%
8	CSL Ltd		オーストラリア	ヘルスケア	3.0%	1.0%
9	Transurban Group		オーストラリア	資本財・サービス	3.0%	2.9%
10	KWG Group Holdings Ltd		中国	不動産	2.8%	8.8%

* 上記の銘柄の中には現株を含みます。
* 個別の銘柄の取引を推奨するものではありません。
* 上記銘柄については将来の組入れを保証するものではありません。

* 比率はSPARX・アジア・ミドルイースト・エクイティ・インカム・ファンドを100%とした場合の構成比です。
* 配当利回りは12ヶ月配当利回り(税引前)です。
* 業種は世界産業分類基準(GICS)の分類に基づきます。

地域別組入上位銘柄の概要

アジア・太平洋地域

アジア太平洋	銘柄名	Pnote	国・地域	銘柄概要
1	Taiwan Semiconductor Manufacturing Co Ltd		台湾	台湾積体回路製造 [TSMC/台湾セミコンダクター] (Taiwan Semiconductor Manufacturing Company Ltd.) は半導体メーカー。ウエハー製造、プロービング、組み立て、テストのほか、マスクの製造、設計、関連サービスを提供。同社の IC (集積回路) はコンピュータ、通信、消費者向け電子製品、自動車、産業機器などに使用される。
2	AIA Group Ltd		香港	友邦保険控股 [AIAグループ] (AIA Group Ltd.) は生命保険および金融サービス会社。個人・企業向け生命保険、傷害疾病保険、年金プランならびに健康管理サービスを提供。
3	Tencent Holdings Ltd		中国	騰訊 [Tencent Holdings Limited] は投資持株会社。中国、米国、欧州などのユーザーにインターネットおよびモバイル付加価値サービス (VAS)、オンライン広告サービス、電子商取引サービスを提供する。
4	MediaTek Inc		台湾	聯発科技 [メディアテック] (MediaTek Inc.) は、無線通信およびデジタルマルチメディア・ソリューションのファブレス半導体メーカー。無線通信、高解像度テレビ、光ディスク、DVD、ブルーレイ製品向けのSOCシステムソリューションを提供する。
5	Samsung Electronics Co Ltd		韓国	サムスン電子 (Samsung Electronics Co., Ltd.) は電子機器・電気製品メーカー。半導体、パソコン、周辺機器、モニター、テレビなどをはじめとする民生用ならびに産業用電子機器・製品を製造、販売。エアコン、電子レンジなどの家電製品や、インターネット・アクセス・ネットワーク、携帯電話などの通信機器システムも製造する。

中東地域

中東	銘柄名	Pnote	国・地域	銘柄概要
1	First Abu Dhabi Bank PJSC		UAE	ファースト・アブダビ・バンク (First Abu Dhabi Bank PJSC) は銀行。預金、個人向けローン、e-バンキング、貿易金融、外貨取引、その他の銀行サービスを手掛ける。世界各地で事業を展開。
2	Saudi British Bank/The		サウジアラビア	サウジ・ブリティッシュ・バンク (Saudi British Bank) は、預金業務、リテールおよびコマース・バンキング・サービスを提供。消費者・シンジケートローン、仕組み債、プロジェクト金融、証券仲介、ファイナンシャル・プランニング、プライベート・バンキング、ミューチュアルファンド、ファクタリング、財務サービスなどを手掛ける。

* 上記は個別銘柄の取引を推奨するものではありません。
* 上記銘柄については将来の組入れを保証するものではありません。
* 出所: 各社ホームページ

* 上記はSPARX・アジア・ミドルイースト・エクイティ・インカム・ファンドの組入上位銘柄です。
* ADRとは主に米国で取引される、株式を代替する預託証券のことであり、
* P-NOTEとは、株式や株価指数の価格変動に運用成果が連動する債券のことであり、
* 中東は全組入銘柄の概要です。

■当資料は販売用資料としてスパークス・アセット・マネジメント株式会社(以下当社)が作成したものであり、金融商品取引法に基づく開示書類ではありません。当ファンドの取得のお申込を行う場合には、投資信託説明書(交付目論見書)をお渡しますので、必ずお受け取りの上詳細をご確認いただき、ご自身でご判断ください。■当ファンドは値動きのある有価証券に投資しますので、基準価額は変動します。したがって、元本が保証されているものではなく、投資元本を割り込む場合もあります。また、これらの運用による損益は全て受益者の皆様に帰属します。■投資信託は預貯金・金融債または保険商品ではなく、預金保険や保険契約者保護機構の保護の対象ではありません。また、証券会社で購入した場合を除き、投資者保護基金の規定に基づく支払いの対象ではありません。■投資信託の設定・運用は、投資信託委託会社が行います。■当資料に記載の内容は将来の運用結果を保証もしくは示唆するものではありません。■当資料に含まれている過去の実績の数値および市場動向等についてのコメントは当資料作成時点のものであり、市場動向や個別銘柄の将来の動きを保証するものではありません。■当資料の正確性や完全性について当社が保証するものではありません。また記載内容は予告なく訂正が行われることがあります。■当資料は目的によらず、当社の許可なく複製・複写することを禁じます。■当ファンドに関する投資信託説明書(交付目論見書)のご請求、お問合せは販売会社まで。

スパークス・アジア中東株式ファンド(隔月分配型)/(資産成長型)

基準日 2021年02月26日

コメント

■市場環境

《アジア株式》

当月、アジア株式市場のパフォーマンスはプラスでした。

日本を除くアジア太平洋市場に使用される一般的な指数であるMSCIアジア太平洋（日本を除く）指数は、新型コロナワクチン接種の進展、景気回復への期待、各国政府による追加景気対策に支えられ、当月半ばに過去最高値を更新しました。しかし、良好な経済見通しを受けてインフレ期待が高まり、米国の債券利回り上昇につながる一方で、世界の株式市場を押し下げたことで、株価は月末にかけて下落しました。特に成長株がアンダーパフォームしましたが、商品関連銘柄と金融関連銘柄は比較的堅調でした。

インドでは、新型コロナウイルスの新規感染者数が減少し、政府が景気回復を支える大規模な予算を発表したため、株式市場は堅調に推移しました。

香港の不動産関連銘柄とマカオのカジノ関連銘柄は、渡航制限が近く緩和されるとの市場観測を受けて、底堅く推移しました。

《中東株式》

当月、中東株式市場はまちまちの値動きとなりました。

原油価格は続伸しました。米国テキサス州の大雪によって原油生産が減少し、世界の原油供給量に影響したことが一因です。新型コロナワクチン接種の進展や各国政府の景気刺激策を受けて、全市場心理は良好でした。

《通貨》

当月、大半のアジア通貨は対日本円で上昇しました。特にオーストラリアドル、台湾ドル、香港ドルが対日本円で上昇しました。

■運用状況

《アジア株式》

当月、当ファンドが保有する株式のリターンは、プラスとなりました。

情報技術セクター、不動産セクター、金融セクターなどがプラスに貢献し、コミュニケーション・サービスセクター、ヘルスケアセクターがマイナスに影響しました。

国別では、台湾、香港、中国などがパフォーマンスにプラスに貢献し、タイ、フィリピンがマイナスに影響しました。

個別銘柄では、eMemory Technology（台湾/情報技術）、KWG Group Holdings（中国/不動産）、AIA Group（香港/保険）などが、プラスに貢献しました。一方で、Haier Smart Home（中国/一般消費財）、Hong Kong Exchange（香港/金融）、Tencent Holdings（中国/コミュニケーション・サービス）などが、マイナスに影響しました。

当月は当ファンド組入銘柄の「momo.com」をご紹介します。

momo.comは、台湾のeコマース（電子商取引）企業です。

2004年にテレビショッピング事業を開始した同社は、数年間でeコマース事業に進出し、現在は台湾のeコマース事業者の上位3社の一角を占めています（他の2社はShopee Taiwan社とPCHome社）。

台湾のeコマース化率（すべての商取引のうちでeコマースが占める割合）は約13%と、他国比較ではまだ低水準です（中国35%、韓国36%、米国20%、日本11%）。他市場の事例が示す通り、eコマースに対する消費者の抵抗が和らぐにつれて、eコマース化率は上昇するものとみられます。momo.comはB2Cセグメント（Business to Customer、企業と一般消費者の取引）で高い市場シェア（20%超）を持っています。台湾の競争環境はそれほど熾烈ではありませんが、これは台湾で事業を展開する中国企業には台湾当局による様々な規制があり、中国のeコマース企業は台湾での事業拡大に苦戦してきたためです。実際に、当ファンド組入銘柄のAlibaba Group Holding傘下のTaobao Taiwan社は2020年終盤に台湾から撤退しました。

2020年第4四半期（2020年10月-12月）の月間アクティブユーザー数（MAU、月間でアプリやサービスを一回以上利用したユーザー数）は1,150万人に達しました（2019年は950万人）。台湾の人口は約2,400万人ですので、人口の約50%弱がアクティブユーザーということになります。momo.comのプラットフォームには300万を超える品目数があり、同業他社よりも幅広い商品の選択肢を提供しています。当社のユーザー1回当たりの平均購入金額は約2,200台湾ドル（約8,500円）です（Shopee Taiwan社は約500台湾ドル（約1,900円））。平均注文頻度は2019年の年6.5回から、2020年には年7.5回に増加しています。こうした指標の伸びは、2020年の前年比30%増収と同34%増益につながりました。

（次ページへ）

■当資料は販売用資料としてスパークス・アセット・マネジメント株式会社（以下当社）が作成したものであり、金融商品取引法に基づく開示書類ではありません。当ファンドの取得のお申込を行う場合には、投資信託説明書（交付目論見書）をお渡ししますので、必ずお受け取りの上詳細をご確認いただき、ご自身でご判断ください。■当ファンドは値動きのある有価証券に投資しますので、基準価額は変動します。したがって、元本が保証されているものではなく、投資元本を割り込む場合もあります。また、これらの運用による損益は全て受益者の皆様に帰属します。■投資信託は預貯金・金融債または保険商品ではなく、預金保険や保険契約者保護機構の保護の対象ではありません。また、証券会社で購入した場合を除き、投資者保護基金の規定に基づく支払いの対象ではありません。■投資信託の設定・運用は、投資信託委託会社が行います。■当資料に記載の内容は将来の運用結果を保証もしくは示唆するものではありません。■当資料に含まれている過去の実績の数値および市場動向等についてのコメントは当資料作成時点のものであり、市場動向や個別銘柄の将来の動きを保証するものではありません。■当資料の正確性や完全性について当社が保証するものではありません。また記載内容は予告なく訂正が行われることがあります。■当資料は目的によらず、当社の許可なく複製・複写することを禁じます。■当ファンドに関する投資信託説明書（交付目論見書）のご請求、お問合せは販売会社まで。



スパークス・アジア中東株式ファンド(隔月分配型)/(資産成長型)

基準日 2021年02月26日

コメント

(前ページより)

momo.comの主な強みの一つは物流機能です。同社は効率を高め経費を削減するために、台湾全土で2カ所の大型物流センター、10カ所の倉庫、22カ所のサテライト倉庫に投資しました。ラストワンマイルの配送については、社内チームと10社以上のサードパーティ・ロジスティクス提携企業を活用し、タイムリーな配送を実現しています。また、親会社であるTaiwan Mobile社の店舗も商品の受け取り場所として活用しています。

同業他社との競争や物流への設備投資などにもかかわらず、同社は2014年の新規株式公開(IPO)以降、常に黒字を維持してきました。これは、特に初期段階のeコマース企業としては稀有です。同社は利益の約80%を配当金として払い出し、平均ROE(株主資本利益率)は24%、今後数年間に予想される売上高成長率は年率25%であり、同社は魅力的な長期リターンをもたらすと当ファンドは考えています。

当ファンドは、引き続き既存の投資先を注視し、また今後の投資先候補の企業に関する調査も継続することで、優れたビジネスモデル、良好なバランスシート、持続的な成長の見通しを備えた「優良企業」を選別してまいります。

《中東株式》

当月、First Abu Dhabi Bank(アラブ首長国連邦/金融)は横ばいに推移し、Saudi British Bank(サウジアラビア/金融)は下落しました。

Saudi British Bankが発表した2020年の利益は市場の予想を下回りました。長期にわたり同社最高経営責任者(CEO)を務めるDavid Dew氏は5月に退任し、後任は現在HSBC Singapore社のCEOであるTony Cripps氏が務める予定です。Saudi British Bankの筆頭株主であるHSBC社(英国)は、中東地域での事業に引き続き注力しています。

《通貨》

当月、アジア地域および中東地域の通貨は、対日本円でプラスの値動きとなりました。全体として、為替変動は当月の当ファンドのリターンにプラスに貢献しました。

■今後の見通し

《アジア株式》

インフレ率と利上げに対する先行き懸念の高まりが、最近の市場ボラティリティの高まりの一因となっています。中でも成長株は、潤沢な流動性と低金利に支えられた昨年の株価急騰を踏まえ、そうした影響を受けやすくなっています。超低金利水準からの金利上昇は、金融政策担当者がそもそも達成しなかった景気回復の兆しとみなされるでしょう。当ファンドは、「パンデミックの受益者(オンライン事業関連企業、テクノロジー・ハードウェア関連企業、医療関連企業など)」のみならず、幅広い企業の利益成長を予想しています。また、金融セクター、運輸セクター、小売セクター、消費者セクターも2021年の健全な成長を予想しております。

当ファンドの目的は、配当収益とキャピタルゲインによって投資信託財産の中長期的な成長を図ることです。当ファンドのポートフォリオは短期的なマクロイベントなどにも耐えることができると、私どもは考えています。

当ファンドは、成長株、バリュー株、その他の分類といった市場認識に関係なく、キャッシュフローまたは配当金を生成する能力がある企業のファンダメンタルズを重視しています。

アジア経済の興隆とアジア企業の地位向上という長期的な投資テーマは今も変わらず、今後も続くものと、私どもは考えます。

当ファンドの使命は、信頼する企業への投資を継続しつつ、私どもが選好する次の優良成長企業になる潜在性を示している、アジア地域の新興企業を継続的に探し求めることにあります。

《中東株式》

原油市場の価格変動が激しく、地政学的リスクがあることから、当ファンドは中東の株式市場を慎重にみています。

政府による景気刺激策により、今後数年間は銀行セクターの貸し出しが増加する可能性があります。当ファンドは、金融セクターの保有銘柄を引き続き楽観しています。

《通貨》

通貨は、短期的には資本フローの影響によって大きく変動すると思われませんが、長期的観点で見ると、アジア地域および中東地域の経済のファンダメンタルズに力強さがみられることから、両地域の通貨は対日本円で上昇すると、私どもは考えます。

■当資料は販売用資料としてスパークス・アセット・マネジメント株式会社(以下当社)が作成したものであり、金融商品取引法に基づく開示書類ではありません。当ファンドの取得のお申込を行う場合には、投資信託説明書(交付目論見書)をお渡ししますので、必ずお受け取りの上詳細をご確認いただき、ご自身でご判断ください。■当ファンドは値動きのある有価証券に投資しますので、基準価額は変動します。したがって、元本が保証されているものではなく、投資元本を割り込む場合もあります。また、これらの運用による損益は全て受益者の皆様に帰属します。■投資信託は預貯金・金融債または保険商品ではなく、預金保険や保険契約者保護機構の保護の対象ではありません。また、証券会社で購入した場合を除き、投資者保護基金の規定に基づく支払いの対象ではありません。■投資信託の設定・運用は、投資信託委託会社が行います。■当資料に記載の内容は将来の運用結果を保証もしくは示唆するものではありません。■当資料に含まれている過去の実績の数値および市場動向等についてのコメントは当資料作成時点のものであり、市場動向や個別銘柄の将来の動きを保証するものではありません。■当資料の正確性や完全性について当社が保証するものではありません。また記載内容は予告なく訂正が行われることがあります。■当資料は目的によらず、当社の許可なしに複製・複写することを禁じます。■当ファンドに関する投資信託説明書(交付目論見書)のご請求、お問合せは販売会社まで。

スパークス・アジア中東株式ファンド(隔月分配型)/(資産成長型)

ファンドの目的

各ファンドは、主として投資信託証券への投資を通じて、アジア太平洋諸国(除く日本)と中東諸国の株式に実質的に投資し、投資信託財産の中長期的な成長を図ることを目的に運用を行います。

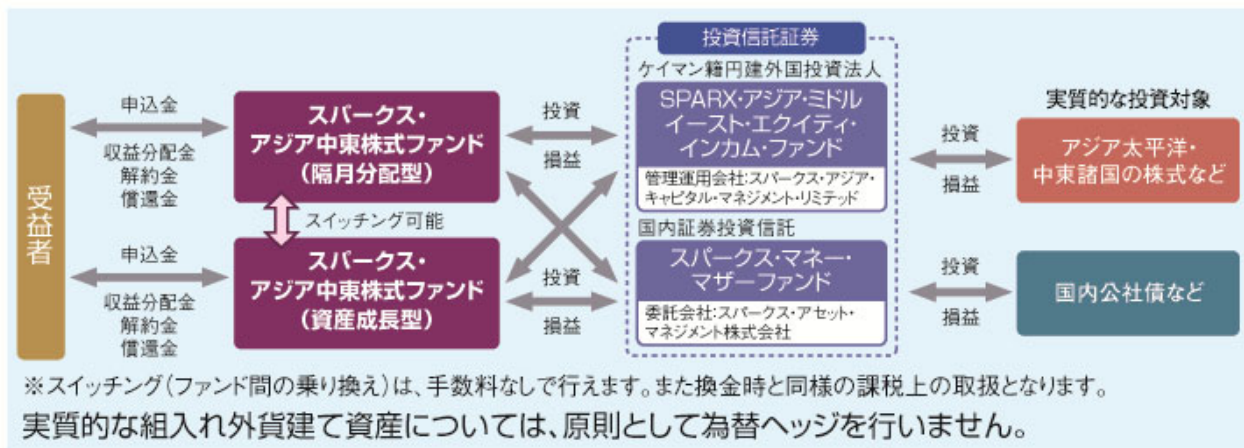
ファンドの特色

1. **アジア太平洋諸国(除く日本)と中東諸国の株式を実質的な主要投資対象とし、投資信託財産の中長期的な成長を図ることを目的に運用を行います。**
 - ◆ 世界経済を牽引しているアジア太平洋諸国と今後急速な発展が期待される中東諸国の株式に注目します。
 - ◆ アジア太平洋諸国および中東諸国の株式への投資にあたっては、コーポレート・ガバナンスに着目しつつ地域特性を勘案し、配当収益の確保を目指します。また投資機会を広げることで、キャピタル・ゲインの獲得も目指します。
 - ◆ 実質的な組入外貨建資産については、原則として為替ヘッジを行いません。
2. 『隔月分配型』と『資産成長型』の2つの種類をご用意しました。
3. **アジアのオルタナティブ運用において世界最大級のSPARXグループの一員であるスパークス・アジア・キャピタル・マネジメント・リミテッドが実質的に運用を行います。**
 - ◆ アジア地域に特化したオルタナティブ運用で培った運用力を活用し、徹底した企業調査に基づき投資を行います。
 - ◆ 香港に拠点を構え、アジア中東諸国に根ざした投資活動を行います。

ファンドの仕組み

各ファンドはファンド・オブ・ファンズ形式で運用を行います。

主に投資信託証券への投資を通じて、アジア太平洋諸国(除く日本)と中東諸国の株式等に実質的に投資を行います。



■当資料は販売用資料としてスパークス・アセット・マネジメント株式会社(以下当社)が作成したものであり、金融商品取引法に基づく開示書類ではありません。当ファンドの取得のお申込を行う場合には、投資信託説明書(交付目論見書)をお渡しますので、必ずお受け取りの上詳細をご確認いただき、ご自身でご判断ください。■当ファンドは値動きのある有価証券に投資しますので、基準価額は変動します。従って、元本が保証されているものではなく、組入れた有価証券の価格が下落する場合や、基準価額の下落により、損失を被り、投資元本を割り込む場合もあります。また、これらの運用による損益は全て受益者の皆様に帰属します。■投資信託は預貯金・金融債または保険商品ではなく、預金保険や保険契約者保護機構の保護の対象ではありません。また、証券会社で購入した場合を除き、投資者保護基金の規定に基づく支払いの対象ではありません。■投資信託の設定・運用は、投資信託委託会社が行います。■当資料に記載の内容は将来の運用結果を保証もしくは示唆するものではありません。■当資料に含まれている過去の実績の数値および市場動向等についてのコメントは当資料作成時点のものであり、市場動向や個別銘柄の将来の動きを保証するものではありません。■当資料の正確性や完全性について当社が保証するものではありません。また記載内容は予告なく訂正が行われることがあります。■当資料は目的によらず、当社の許可なしに複製・複写することを禁じます。■当ファンドに関する投資信託説明書(交付目論見書)のご請求、お問合せは販売会社まで。



スパークス・アジア中東株式ファンド(隔月分配型)/(資産成長型)

投資リスク

基準価額の変動要因

各ファンドは、主に投資信託証券に投資を行います。投資対象とする投資信託証券は、値動きのある外国株式などを投資対象としているため、基準価額は変動します。また、外貨建資産に投資しますので為替の変動により、基準価額は変動します。従って、投資者の皆さまの投資元金は保証されているものではなく、基準価額の下落により、損失を被り、投資元金を割り込むことがあります。ファンドの運用による損益はすべて投資者の皆さまに帰属します。また、投資信託は預貯金と異なります。

価格変動リスク

各ファンドは、実質的に外国株式を主要な投資対象としますので、各ファンドへの投資には、株式投資にかかる価格変動等の様々なリスクが伴うことになります。各ファンドに組入れられる株式の価格は短期的または長期的に下落していく可能性があり、これらの価格変動または流動性に予想外の変動があった場合、重大な損失が生じる場合があります。

カントリーリスク

一般的に海外の株式などに投資する場合、投資対象国・地域の政治、経済、社会情勢の変化等により金融・証券市場が混乱して株式などの価格が大きく変動する可能性があり、基準価額が大きく下落する要因となります。また、新興国市場への投資は先進国への投資と比較して価格変動、流動性、為替変動、政治要因等のリスクが高いと考えられています。また、情報の開示などの基準が先進国とは異なることから投資判断に際して正確な情報を十分に確保できない場合があります。国有化、資産の収用、あるいは通貨の回金の制限等により、かかる国への投資はリスクを増大させることがあり、その結果、重大な損失が生じる場合があります。

為替変動リスク

各ファンドは原則として為替ヘッジを行いませんので、投資対象国の通貨と日本円との間の為替変動の影響を受けます。外国為替相場の変動により投資を行う投資対象国の通貨建て資産の価格が変動し、これにより基準価額が変動し、損失を生じる場合があります。

※基準価額の変動要因(投資リスク)は、上記に限定されるものではありません。

詳しくは、投資信託説明書(交付目論見書)をご覧ください。

その他の留意点

●法令・税制・会計方針などの変更に関する事項

各ファンドに適用される法令・税制・会計方針などは、今後変更される場合があります。また、投資対象とする地域の中では、金融市場や証券市場にかかる法令・制度などが先進国と比較して未整備であったり先進国とは異なったりすること、法令・制度・税制・決済ルールに変更が加えられる可能性が先進国よりも高いと考えられること、市場取引の仲介業者等の固有の事情から、投資行動に予期せぬ制約を受けたり、様々な要因から投資成果への悪影響や損失を被ったりする可能性があります。

●購入・換金等に関する留意点

委託会社は、金融商品取引所等における取引の停止、外国為替取引の停止、決済機能の停止、その他やむを得ない事情があるときは、購入・換金(スイッチングを含みます。)申込受付を中止することおよびすでに受付けた購入・換金(スイッチングを含みます。)の申込受付を取り消すことができます。

信託財産の資金管理を円滑に行うため、大口の換金申込には制限を設ける場合があります。

信託期間中の香港の金融商品取引所の休業日および銀行休業日、英国の金融商品取引所の休業日および銀行休業日、ケイマンの銀行休業日等には、購入・換金(スイッチングを含みます。)申込の受付は行いません。

●その他の留意点

当ファンドのお取引に関しては、金融商品取引法第37条の6の規定(いわゆるクーリング・オフ)の適用はありません。

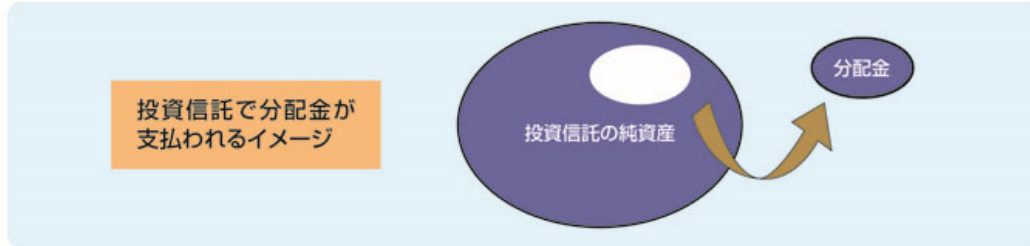
詳しくは、投資信託説明書(交付目論見書)をご覧ください。

■当資料は販売用資料としてスパークス・アセット・マネジメント株式会社(以下当社)が作成したものであり、金融商品取引法に基づく開示書類ではありません。当ファンドの取得のお申込を行う場合には、投資信託説明書(交付目論見書)をお渡しますので、必ずお受け取りの上詳細をご確認いただき、ご自身でご判断ください。■当ファンドは値動きのある有価証券に投資しますので、基準価額は変動します。従って、元本が保証されているものではなく、組入れた有価証券の価格が下落する場合や、基準価額の下落により、損失を被り、投資元本を割り込む場合もあります。また、これらの運用による損益は全て受益者の皆様に帰属します。■投資信託は預貯金・金融債または保険商品ではなく、預金保険や保険契約者保護機構の保護の対象ではありません。また、証券会社で購入した場合を除き、投資者保護基金の規定に基づく支払いの対象ではありません。■投資信託の設定・運用は、投資信託委託会社が行います。■当資料に記載の内容は将来の運用結果を保証もしくは示唆するものではありません。■当資料に含まれている過去の実績の数値および市場動向等についてのコメントは当資料作成時点のものであり、市場動向や個別銘柄の将来の動きを保証するものではありません。■当資料の正確性や完全性について当社が保証するものではありません。また記載内容は予告なく訂正が行われることがあります。■当資料は目的によらず、当社の許可なしに複製・複写をすることを禁じます。■当ファンドに関する投資信託説明書(交付目論見書)のご請求、お問合せは販売会社まで。

スパークス・アジア中東株式ファンド(隔月分配型)/(資産成長型)

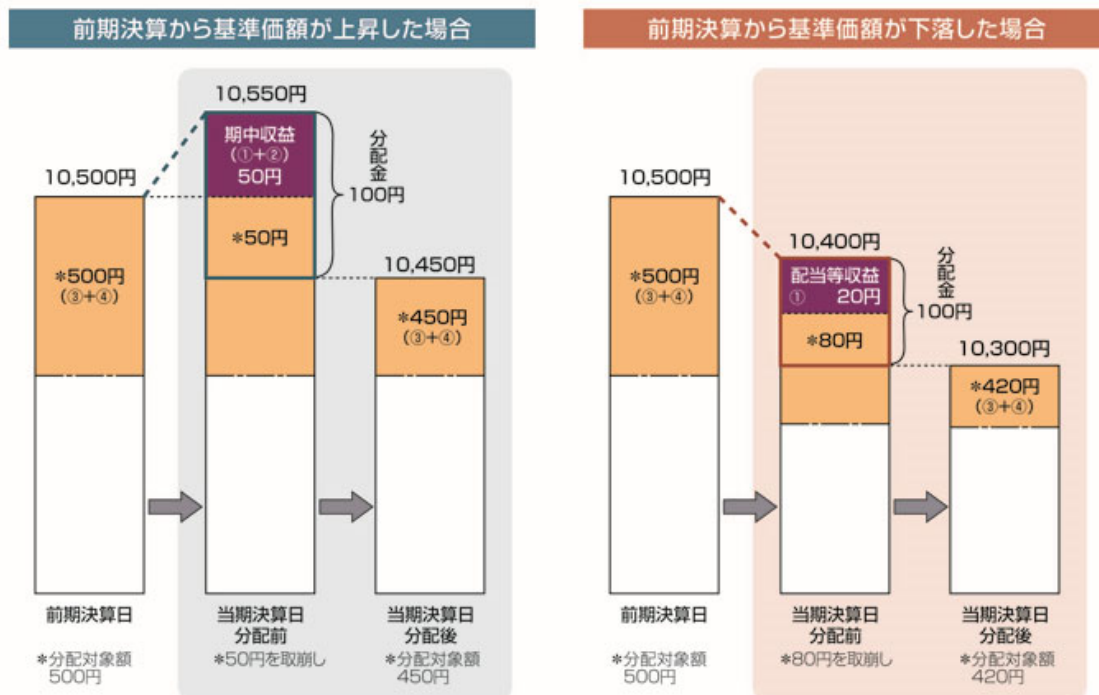
収益分配金に関する留意事項

- 分配金は、預貯金の利息とは異なり、投資信託の純資産から支払われますので、分配金が支払われると、その金額相当分、基準価額は下がります。



- 分配金は、計算期間中に発生した収益(経費控除後の配当等収益および評価益を含む売買益)を超えて支払われる場合があります。その場合、当期決算日の基準価額は前期決算日と比べて下落することになります。また、分配金の水準は、必ずしも計算期間におけるファンドの収益率を示すものではありません。

計算期間中に発生した収益を超えて支払われる場合



分配金は、分配方針に基づき、以下の分配対象額から支払われます。

- ①配当等収益(経費控除後)
- ②有価証券売買益・評価益(経費控除後)
- ③分配準備積立金
- ④収益調整金

※上記はイメージであり、実際の分配金額や基準価額を示唆するものではありませんのでご留意下さい。

■当資料は販売用資料としてスパークス・アセット・マネジメント株式会社(以下当社)が作成したものであり、金融商品取引法に基づく開示書類ではありません。当ファンドの取得のお申込を行う場合には、投資信託説明書(交付目論見書)をお渡しますので、必ずお受け取りの上詳細をご確認いただき、ご自身でご判断ください。■当ファンドは値動きのある有価証券に投資しますので、基準価額は変動します。従って、元本が保証されているものではなく、組入れた有価証券の価格が下落する場合や、基準価額の下落により、損失を被り、投資元本を割り込む場合もあります。また、これらの運用による損益は全て受益者の皆様に帰属します。■投資信託は預貯金・金融債または保険商品ではなく、預金保険や保険契約者保護機構の保護の対象ではありません。また、証券会社で購入した場合を除き、投資者保護基金の規定に基づく支払いの対象ではありません。■投資信託の設定・運用は、投資信託委託会社が行います。■当資料に記載の内容は将来の運用結果を保証もしくは示唆するものではありません。■当資料に含まれている過去の実績の数値および市場動向等についてのコメントは当資料作成時点のものであり、市場動向や個別銘柄の将来の動きを保証するものではありません。■当資料の正確性や完全性について当社が保証するものではありません。また記載内容は予告なく訂正が行われることがあります。■当資料は目的によらず、当社の許可なしに複製・複写することを禁じます。■当ファンドに関する投資信託説明書(交付目論見書)のご請求、お問合せは販売会社まで。

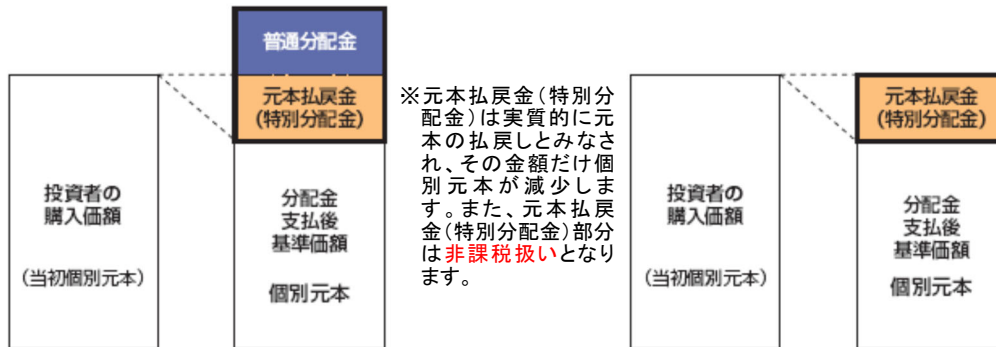
スパークス・アジア中東株式ファンド(隔月分配型)/(資産成長型)

収益分配金に関する留意事項

- 投資者のファンドの購入価額によっては、分配金の一部または全部が、実質的には元本の一部払戻しに相当する場合があります。ファンド購入後の運用状況により、分配金額より基準価額の値上がりが小さかった場合も同様です。

分配金の一部が元本の一部払戻しに相当する場合

分配金の全部が元本の一部払戻しに相当する場合



普通分配金：個別元本(投資者のファンドの購入価額)を上回る部分からの分配金です。
 元本払戻金：個別元本を下回る部分からの分配金です。分配後の投資者の個別元本は、元本払戻金(特別分配金) 分配金)の額だけ減少します。

(注)普通分配金に対する課税については、投資信託説明書(交付目論見書)をご覧ください。

■当資料は販売用資料としてスパークス・アセット・マネジメント株式会社(以下当社)が作成したものであり、金融商品取引法に基づく開示書類ではありません。当ファンドの取得のお申込を行う場合には、投資信託説明書(交付目論見書)をお渡ししますので、必ずお受け取りの上詳細をご確認いただき、ご自身でご判断ください。■当ファンドは値動きのある有価証券に投資しますので、基準価額は変動します。従って、元本が保証されているものではなく、組入れた有価証券の価格が下落する場合や、基準価額の下落により、損失を被り、投資元本を割り込む場合もあります。また、これらの運用による損益は全て受益者の皆様に帰属します。■投資信託は預貯金・金融債または保険商品ではなく、預金保険や保険契約者保護機構の保護の対象ではありません。また、証券会社で購入した場合を除き、投資者保護基金の規定に基づく支払いの対象ではありません。■投資信託の設定・運用は、投資信託委託会社が行います。■当資料に記載の内容は将来の運用結果を保証もしくは示唆するものではありません。■当資料に含まれている過去の実績の数値および市場動向等についてのコメントは当資料作成時点のものであり、市場動向や個別銘柄の将来の動きを保証するものではありません。■当資料の正確性や完全性について当社が保証するものではありません。また記載内容は予告なく訂正が行われることがあります。■当資料は目的によらず、当社の許可なしに複製・複写することを禁じます。■当ファンドに関する投資信託説明書(交付目論見書)のご請求、お問合せは販売会社まで。

スパークス・アジア中東株式ファンド(隔月分配型)/(資産成長型)

お申込メモ(お申込の際には投資信託説明書(交付目論見書)をご覧ください。)

ファンド名	スパークス・アジア中東株式ファンド	
	(隔月分配型)	(資産成長型)
商品分類	追加型投信/海外/株式	
信託期間	2007年11月30日から 2027年11月10日	2008年11月12日から 2027年11月10日
決算日	毎年1月、3月、5月、7月、 9月、11月の各月10日 (休日の場合は翌営業日)	毎年11月10日 (休日の場合は翌営業日)
収益分配	原則として毎決算時にファンドの基準価額水準、市況動向等を勘案して分配金額を決定します。ただし、分配対象額が少額の場合等は、分配を行わないこともあります。	
お申込単位	販売会社が定める単位	
お申込価額	お申込受付日の翌営業日の基準価額	
お申込不可日	販売会社の営業日であっても、以下に該当する日は、取得のお申込の受付(スイッチングを含みます。)は行いません。 ・香港の金融商品取引所の休業日および銀行休業日等 ・英国の金融商品取引所の休業日および銀行休業日 ・ケイマンの銀行休業日 ※詳しくは販売会社までお問い合わせください。	
解約価額	解約請求受付日の翌営業日の基準価額	
ご解約不可日	販売会社の営業日であっても、以下に該当する日は、解約のお申込みの受付(スイッチングを含みます。)は行いません。 ・香港の金融商品取引所の休業日および銀行休業日等 ・英国の金融商品取引所の休業日および銀行休業日 ・ケイマンの銀行休業日 ※詳しくは販売会社までお問い合わせください。	
解約代金の受渡日	解約請求受付日から起算して、原則として7営業日目からお支払いします。	

お客様にご負担いただく手数料等について
※下記手数料等の合計額については、お申込金額や保有期間等に応じて異なりますので、あらかじめ表示することができません。

【お申込時】

■お申込手数料

お申込受付日の翌営業日の基準価額に **3.3%(税抜3.0%)**を上限として、販売会社が定める手数料率を乗じて得た額

【ご解約時】

■信託財産留保額

なし

■解約手数料

なし

【保有期間中】

(信託財産から間接的にご負担いただきます)

■信託報酬

純資産総額に対して年率0.9405%(税抜0.855%)

■「SPARX・アジア・ミドルイースト・エクイティ・インカム・ファンド」における運用報酬

純資産総額に対して年率1%。

その他、受託会社報酬、保管会社報酬などの費用がかかります。

■実質的な負担

年率 **1.9405%程度(税込)**

■その他の費用等

(1)監査報酬、投資信託説明書(目論見書)や運用報告書等の作成費用などの諸費用(純資産総額に対し上限年率0.11%(税抜0.10%))

(2)投資対象ファンドの組入有価証券の売買の際に発生する売買委託手数料、外貨建資産の保管費用等を信託財産でご負担いただきます。投資対象ファンドにおいては上記の他、受託会社報酬、保管会社報酬などの費用がかかります。これらの費用は運用状況等により変動するため、事前に料率、上限額等を示すことができません。

【課税上の取扱い】

課税上の取扱いについては投資信託説明書(交付目論見書)をご覧ください。

【お問い合わせ先】 スパークス・アセット・マネジメント株式会社

ホームページ <https://www.sparx.co.jp/> 電話番号:03-6711-9200(受付時間:営業日 9:00 ~ 17:00)

■当資料は販売用資料としてスパークス・アセット・マネジメント株式会社(以下当社)が作成したものであり、金融商品取引法に基づく開示書類ではありません。当ファンドの取得のお申込を行う場合には、投資信託説明書(交付目論見書)をお渡しますので、必ずお受け取りの上詳細をご確認いただき、ご自身でご判断ください。■当ファンドは値動きのある有価証券に投資しますので、基準価額は変動します。従って、元本が保証されているものではなく、組入れた有価証券の価格が下落する場合や、基準価額の下落により、損失を被り、投資元本を割り込む場合もあります。また、これらの運用による損益は全て受益者の皆様に帰属します。■投資信託は預貯金・金融債または保険商品ではなく、預金保険や保険契約者保護機構の保護の対象ではありません。また、証券会社で購入した場合を除き、投資者保護基金の規定に基づく支払いの対象ではありません。■投資信託の設定・運用は、投資信託委託会社が行います。■当資料に記載の内容は将来の運用結果を保証もしくは示唆するものではありません。■当資料に含まれている過去の実績の数値および市場動向等についてのコメントは当資料作成時点のものであり、市場動向や個別銘柄の将来の動きを保証するものではありません。■当資料の正確性や完全性について当社が保証するものではありません。また記載内容は予告なく訂正が行われることがあります。■当資料は目的によらず、当社の許可なしに複製・複写することを禁じます。■当ファンドに関する投資信託説明書(交付目論見書)のご請求、お問合せは販売会社まで。

スパークス・アジア中東株式ファンド(隔月分配型)/(資産成長型)

ファンドの関係法人について

●委託会社 スパークス・アセット・マネジメント株式会社

金融商品取引業者 関東財務局長(金商)第 346 号
 (加入協会) 一般社団法人投資信託協会 一般社団法人日本投資顧問業協会 日本証券業協会
 一般社団法人第二種金融商品取引業協会
 信託財産の運用指図、受益権の発行等を行います。

●受託会社 三井住友信託銀行株式会社

委託会社の指図に基づく信託財産の管理等を行います。なお、信託事務の一部につき株式会社日本カストディ銀行に委託を行います。

●販売会社 下記一覧参照

ファンドの受益権の募集・販売の取扱い、一部解約請求の受付、一部解約金・収益分配金・償還金の支払いの取扱等を行います。

販売会社		登録番号	加入協会			
			日本証券業協会	一般社団法人 金融先物取引業協会	一般社団法人 日本投資顧問業協会	一般社団法人 第二種金融商品 取引業協会
SMBC日興証券株式会社	金融商品取引業者	関東財務局長 (金商)第 2251 号	○	○	○	○
株式会社SBI証券	金融商品取引業者	関東財務局長 (金商)第 44 号	○	○		○
株式会社ジャパンネット銀行	登録金融機関	関東財務局長 (登金)第 624 号	○	○		
楽天証券株式会社	金融商品取引業者	関東財務局長 (金商)第 195 号	○	○	○	○

【お問い合わせ先】 スパークス・アセット・マネジメント株式会社

ホームページ <https://www.sparx.co.jp/> 電話番号:03-6711-9200(受付時間:営業日 9:00 ~ 17:00)

■当資料は販売用資料としてスパークス・アセット・マネジメント株式会社(以下当社)が作成したものであり、金融商品取引法に基づく開示書類ではありません。当ファンドの取得のお申込を行う場合には、投資信託説明書(交付目論見書)をお渡しますので、必ずお受け取りの上詳細をご確認いただき、ご自身でご判断ください。■当ファンドは値動きのある有価証券に投資しますので、基準価額は変動します。従って、元本が保証されているものではなく、組入れた有価証券の価格が下落する場合や、基準価額の下落により、損失を被り、投資元本を割り込む場合もあります。また、これらの運用による損益は全て受益者の皆様に帰属します。■投資信託は預貯金・金融債または保険商品ではなく、預金保険や保険契約者保護機構の保護の対象ではありません。また、証券会社で購入した場合を除き、投資者保護基金の規定に基づく支払いの対象ではありません。■投資信託の設定・運用は、投資信託委託会社が行います。■当資料に記載の内容は将来の運用結果を保証もしくは示唆するものではありません。■当資料に含まれている過去の実績の数値および市場動向等についてのコメントは当資料作成時点のものであり、市場動向や個別銘柄の将来の動きを保証するものではありません。■当資料の正確性や完全性について当社が保証するものではありません。また記載内容は予告なく訂正が行われることがあります。■当資料は目的によらず、当社の許可なしに複製・複写をすることを禁じます。■当ファンドに関する投資信託説明書(交付目論見書)のご請求、お問合せは販売会社まで。