



交付運用報告書

受益者のみなさまへ

平素は格別のご愛顧を賜り厚く御礼申し上げます。
さて、『スパークス・アジア中東株式ファンド(資産成長型)』は、このたび、第8期の決算を行いました。

当ファンドは、主として投資信託証券への投資を通じて、アジア太平洋諸国(除く日本)と中東諸国の株式に実質的に投資し、投資信託財産の中長期的な成長を図ることを目的に積極的な運用を行いました。ここに、第8期の運用状況をご報告申し上げます。今後とも一層のご愛顧を賜りますよう、お願い申し上げます。

< お問い合わせ先 >

スパークス・アセット・マネジメント株式会社
東京都港区港南一丁目2番70号 品川シーズンテラス
リテールBDマーケティング部
電話：03-6711-9200(代表)
受付時間：営業日の9時~17時
ホームページアドレス：<http://www.sparx.co.jp/>

当ファンドは、投資信託約款において運用報告書(全体版)を電磁的方法によりご提供する旨を定めております。運用報告書(全体版)は、下記の手順でご覧いただけます。なお、書面をご要望の場合は、販売会社までお問い合わせください。

< 閲覧方法 >

上記URLにアクセス⇒「スパークスの投資信託」より「投資信託一覧」の当ファンドを選択⇒「運用報告書(全体版)」を選択

スパークス・アジア中東株式ファンド (資産成長型)

追加型投信／海外／株式

第8期(決算日 2016年11月10日)
作成対象期間(2015年11月11日~2016年11月10日)

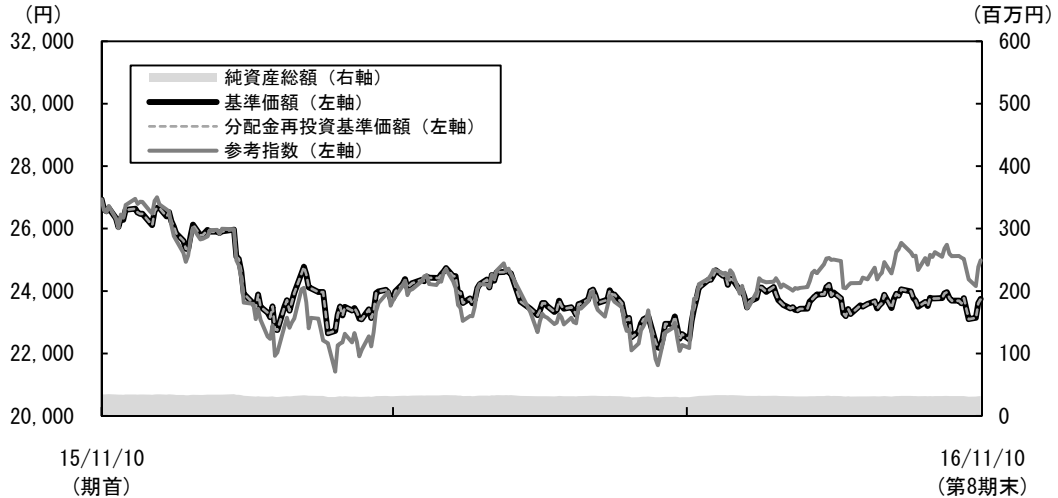
第8期末 (2016年11月10日)	
基準価額	23,197円
純資産総額	31百万円
第8期 (2015年11月11日~2016年11月10日)	
騰落率	△ 13.9%
分配金合計	0円

(注) 騰落率は、収益分配金(税引前)を分配時に再投資したものとみなして計算しています。

運用経過

■ 基準価額等の推移 (2015年11月11日～2016年11月10日)

基準価額は期首に比べ13.9%(分配金再投資ベース)の下落となりました。



第 8 期 首 : 26,935 円

第 8 期 末 : 23,197 円(既払分配金0円)

騰 落 率 : $\Delta 13.9\%$ (分配金再投資ベース)

- ※ 分配金再投資基準価額は、収益分配金(税込み)を分配時に再投資したものとみなして計算したもので、ファンド運用の実質的なパフォーマンスを示すものです。
- ※ 分配金を再投資するかどうかについてはお客様がご利用のコースにより異なり、また、ファンドの購入価額により課税条件も異なりますので、お客様の損益の状況を示すものではありません。
- ※ 当ファンドにベンチマークはありません。参考指数は「MSCI AC Asia Pacific ex Japan Index」です。
- ※ 海外の指数は基準価額の反映を考慮して、現地前営業日の終値を採用しています。
- ※ 参考指数は期首(2015年11月10日)の基準価額に合わせて指数化しております。

■ 基準価額の主な変動要因

台湾市場の上昇が、基準価額の上昇要因となりました。一方で、韓国の市場の下落は、基準価額にマイナスの要因となりました。また、多くの通貨に対して円高となり、基準価額にマイナスの要因となりました。特に、香港ドルの下落が基準価額にマイナスの要因となりました。

■ 1万口当たりの費用明細

項 目	第8期 2015年11月11日～2016年11月10日		項 目 の 概 要
	金 額	比 率	
(a) 信 託 報 酬 (投 信 会 社) (販 売 会 社) (受 託 会 社)	225円 (45) (171) (9)	0. 929% (0. 186) (0. 706) (0. 037)	(a) 信託報酬＝期中の平均基準価額×信託報酬率 ・ファンドの運用、開示書類等の作成、基準価額の算出等の対価 ・購入後の情報提供、運用報告書等各種書類の送付、口座内でのファンドの管理および事務手続き等の対価 ・ファンドの財産の保管・管理、委託会社からの指図の実行等の対価
(b) そ の 他 費 用 (監 査 費 用) (そ の 他)	27 (26) (1)	0. 111 (0. 107) (0. 004)	(b) その他費用＝期中のその他費用÷期中の平均受益権口数 ・ファンドの監査人等に対する報酬および費用 ・信託事務の処理等に関するその他の諸費用
合 計	252	1. 040	
期中の平均基準価額は24,234円です。			

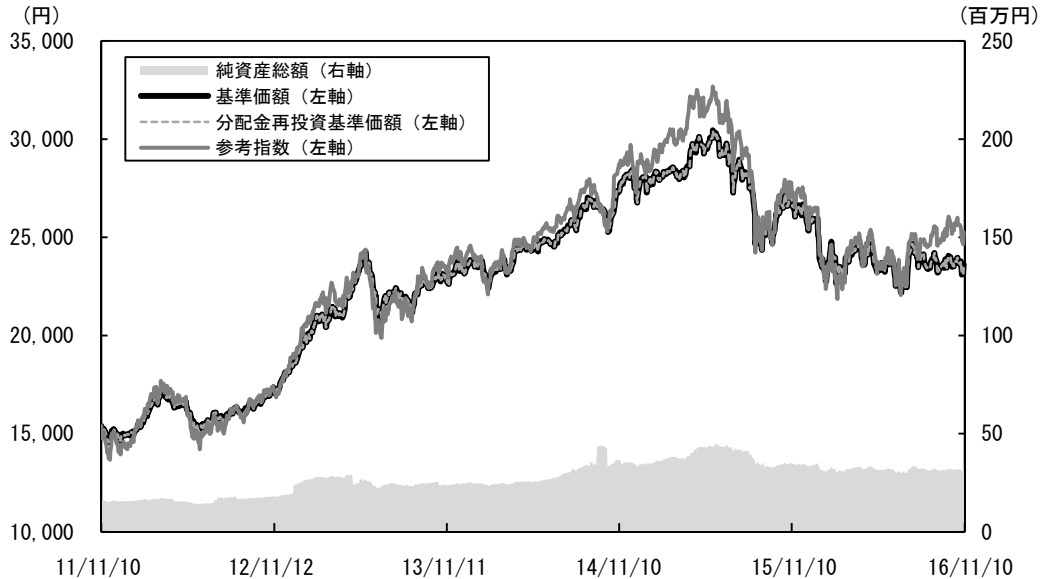
(注1) 期中の費用（消費税等のかかるものは消費税等を含む）は追加・解約によって受益権口数に変動があるため、簡便法により算出した結果です。なお、その他費用は、このファンドが組入れている親投資信託が支払った金額のうち、このファンドに対応するものを含みます。

(注2) 各金額は各項目ごとに円未満は四捨五入してあります。

(注3) 各比率は「1万口当たりのそれぞれの費用金額」を期中の平均基準価額で除して100を乗じたもので、項目ごとに小数第3位未満は四捨五入してあります。

(注4) 各項目の費用は、当ファンドが組入れている投資信託証券が支払った費用を含みません。（親投資信託を除く）

■ 最近5年間の基準価額等の推移 (2011年11月10日～2016年11月10日)



- ※ 分配金再投資基準価額は、収益分配金(税込み)を分配時に再投資したものとみなして計算したもので、ファンド運用の実質的なパフォーマンスを示すものです。
- ※ 分配金を再投資するかどうかについてはお客様がご利用のコースにより異なり、また、ファンドの購入価額により課税条件も異なりますので、お客様の損益の状況を示すものではありません。
- ※ 参考指数は2011年11月10日の基準価額に合わせて指数化しております。

	2011/11/10	2012/11/12	2013/11/11	2014/11/10	2015/11/10	2016/11/10
	期初	決算日	決算日	決算日	決算日	決算日
基準価額 (円)	15,386	17,046	22,707	27,343	26,935	23,197
期間分配金合計(税込み) (円)	—	0	0	0	0	0
分配金再投資基準価額騰落率 (%)	—	10.8	33.2	20.4	△ 1.5	△ 13.9
参考指数騰落率 (%)	—	10.7	36.9	21.3	△ 2.8	△ 9.7
純資産総額 (百万円)	16	17	23	36	34	31

- ※ 参考指数は「MSCI AC Asia Pacific ex Japan Index」です。
海外の指数は基準価額の反映を考慮して、現地前営業日の終値を採用しています。
参考指数の詳細は、最終ページの「指数に関して」をご参照ください。

■ 投資環境

(アジア太平洋諸国(除く日本)と中東諸国の株式)

中国の経済指標は安定し、不動産や自動車販売が堅調で、消費の力強さが持続したことから香港市場は上昇でした。米国Apple社の好業績をきっかけに、Apple製品への台湾のサプライチェーン銘柄の一部が好調でした。期初より1月までは原油価格と商品価格は下落していましたが、それ以降は大幅に上昇し、資源国であるオーストラリア市場および中東市場は上昇しました。しかしその後、オーストラリア準備銀行(中央銀行)は8月に、0.25%の政策金利の引き下げに踏み切ったにもかかわらず、オーストラリア市場は下落しました。また、ドバイの不動産価格は下落が続きアラブ首長国連邦の市場は下落しました。日本銀行は「量的・質的金融緩和」を継続し、2月には「マイナス金利付き量的・質的金融緩和」を導入したにもかかわらず、期を通じて多くの通貨に対して円は上昇しました。

(国内債券・短期金融市場)

日本銀行は2013年4月より「量的・質的金融緩和」を継続しているため、国内債券・短期金融市場は非常に低い利回り水準となりました。また2016年2月より「マイナス金利付き量的・質的金融緩和」を導入したため、国内債券・短期金融市場はマイナスの利回りとなりました。

■ ポートフォリオ

< スパークス・アジア中東株式ファンド(資産成長型) >

「SPARX・アジア・ミドルイースト・エクイティ・インカム・ファンド(ケイマン籍証券投資法人)」と「スパークス・マネー・マザーファンド(国内証券投資信託)」の投資信託証券への投資を通じて、アジア太平洋諸国(除く日本)と中東諸国の株式を実質的な主要投資対象とし、安定的なインカムゲインの追求と中長期的なキャピタルゲインの獲得を目指して運用を行うことを基本方針としております。期間中、当ファンドの運用方針に準じて、運用を行いません。

< SPARX・アジア・ミドルイースト・エクイティ・インカム・ファンド >

アジア太平洋諸国(除く日本)と中東諸国の株式を実質的な主要投資対象とし、安定的なインカムゲインの追求と中長期的なキャピタルゲインの獲得を目指して運用を行いました。ボトムアップ・リサーチによる個別銘柄調査に基づき、企業のビジネスの質や市場の成長性、経営に着目して、将来にわたるキャッシュフローから企業価値を推定し、この価値よりも株価が割安に放置されていると考えられる銘柄に選別投資しました。

(主なプラス要因)

Taiwan Semiconductor Manufacturing(台湾/情報技術)は、好調な決算を発表し設備投資予算を引き上げるとともに今後数年間は増配する意向を示したことから上昇しました。Tencent(中国/情報通信)は、好決算を発表し、特にモバイルゲーム事業とオンライン広告事業が好調なことから上昇しました。電動ステアリングに特化する自動車部品メーカーのNexteer Automotive Group(中国/一般消費財)は売上高が堅調に増加し利益率が拡大し上昇しました。

(主なマイナス要因)

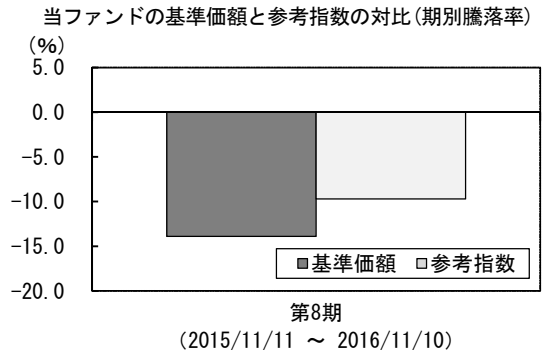
中国浙江省で高速道路を営業するZhejiang Expressway (中国/資本財) は、主として経済成長の減速が高速道路の収入に影響するのではないかという懸念、および、証券子会社のIPO (新規株式公開) の延期により下落しました。フィリピン最大の電気通信サービス企業であるPLDT Inc. (フィリピン/電気通信サービス) は、同業のGlobe Telecom社との熾烈な競争に直面しており下落しました。Hotel Shilla (韓国/一般消費財) は、韓国で免税店どうしの競争が激化したことで販促費用の増加により収益性が低下したことにより下落しました。

< スパークス・マネー・マザーファンド >

信託財産の着実な成長を図ることを目標として安定運用を行っています。当作成期間の運用にあたりましては、資産の安全性と流動性の確保を重視し、国債や短期金融資産中心の安定運用を行いました。

■ ベンチマークとの差異

- ※ 当ファンドはベンチマークを設けておりません。右記のグラフは当ファンドの基準価額と参考指数の騰落率との対比です。
- ※ 参考指数は、「MSCI AC Asia Pacific ex Japan Index」です。



(注) 基準価額の騰落率は、分配金込みです。

■ 分配金

当ファンドは中長期的な成長を図ることを目標として運用を行っていることから、分配金のお支払いは見送らせていただきました。留保益につきましては、信託財産内に留保し、運用の基本方針に基づいて運用いたします。

〔 分配原資の内訳 〕

(単位: 円 1万口当たり・税引前)

項 目	第8期 (2015年11月11日～ 2016年11月10日)
当期分配金 (対基準価額比率)	— (—%)
当期の収益	—
当期の収益以外	—
翌期繰越分配対象額	14,991

- (注1) 円未満は切捨てており、当期の収益と当期の収益以外の合計が当期分配金(税込み)に合致しない場合があります。
- (注2) 該当欄に数値がない場合は「—」、小数点以下のみの数値の場合は「0」にて表示します。
- (注3) 当期分配金の「対基準価額比率」は当期分配金(税引前)の期末基準価額(分配金込み)に対する比率であり、ファンドの収益率とは異なります。

今後の運用方針

< スパークス・アジア中東株式ファンド(資産成長型) >

引き続き、「SPARX・アジア・ミドルイースト・エクイティ・インカム・ファンド(ケイマン籍証券投資法人)」と「スパークス・マネー・マザーファンド(国内証券投資信託)」の投資信託証券への投資を通じて、アジア太平洋諸国(除く日本)と中東諸国の株式を実質的な主要投資対象とし、安定的なインカムゲインの追求と中長期的なキャピタルゲインの獲得を目指します。

< SPARX・アジア・ミドルイースト・エクイティ・インカム・ファンド >

引き続き、アジア太平洋諸国(除く日本)と中東諸国の株式を実質的な主要投資対象とし、安定的なインカムゲインの追求と中長期的なキャピタルゲインの獲得を目指して運用を行います。ボトムアップ・リサーチによる個別銘柄調査に基づき、企業のビジネスの質や市場の成長性、経営に着目して、将来にわたるキャッシュフローから企業価値を推定し、この価値よりも株価が割安に放置されていると考えられる銘柄に選別投資します。

< スパークス・マネー・マザーファンド >

引き続き、信託財産の着実な成長を図ることを目標として安定運用を行います。今後も、資産の安全性と流動性の確保を重視し、国債や短期金融資産中心の安定運用を行います。

今後とも引き続きご愛顧を賜りますよう、宜しくお願い申し上げます。

当ファンドの概要

商 品 分 類	追加型投信／海外／株式
信 託 期 間	2008年11月12日から2027年11月10日まで
運 用 方 針	投資信託財産の中長期的な成長を目標に積極的な運用を行います。
主 要 投 資 対 象	ケイマン籍証券投資法人「SPARX・アジア・ミドルイースト・エクイティ・インカム・ファンド」およびわが国の証券投資信託「スパークス・マネー・マザーファンド」を主要投資対象とします。
当ファンドの運用方法	投資信託証券の組入れは原則として高位を維持します。各投資信託証券への投資比率は、原則として、市況環境および投資対象ファンドの収益性等を勘案して決定します。なお、資金動向によっては、各投資信託証券への投資比率を引き下げることもあります。
分 配 方 針	<p>毎決算時に、原則として以下の方針に基づき分配を行います。</p> <ul style="list-style-type: none"> ・分配対象額の範囲は、経費控除後の繰越分を含めた利子・配当等収入および売買益(評価益を含みます。)等の全額とします。 ・分配金額は、委託会社が基準価額水準、市況動向等を勘案して決定します。ただし、分配対象額が少額の場合等は、収益分配を行わないこともあります。 ・留保益の運用については特に制限を設けず、委託会社の判断に基づき、元本部分と同一の運用を行います。

お知らせ

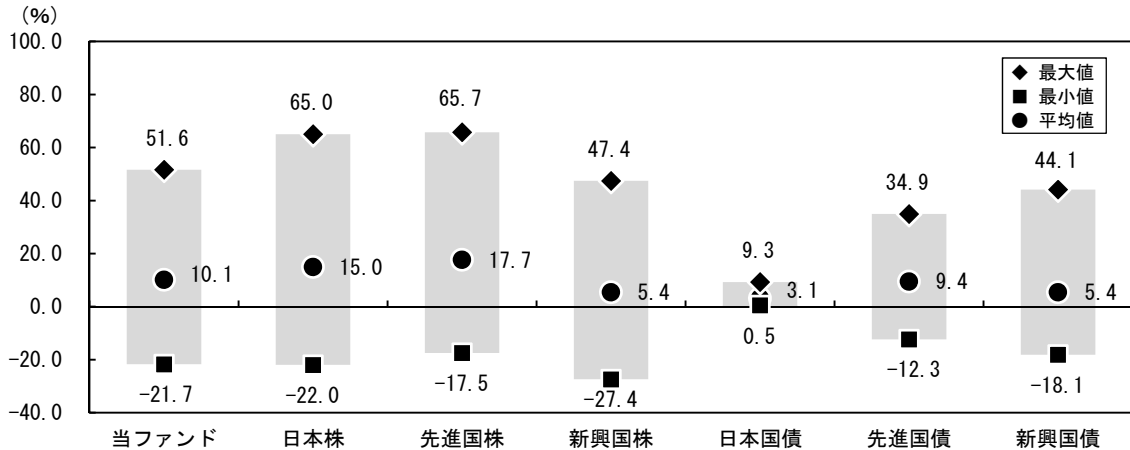
< 約款変更のお知らせ >

平成28年8月11日付で以下の約款変更を行いました。

ファンド名称の変更、組入外国投資信託証券の名称変更、及び信託期間を10年延長することとし、該当条項に所要の変更を行いました。

(参考情報)

■ ファンドと代表的な資産クラスとの騰落率の比較 (2011年11月末～2016年10月末)



(注1) 2011年11月～2016年10月の5年間の各月末における直近1年間の騰落率の最大値・最小値・平均値を、当ファンドおよび他の代表的な資産クラスについて表示し、当ファンドと代表的な資産クラスを定量的に比較できるように作成したものです。

(注2) 全ての資産クラスが当ファンドの投資対象とは限りません。

(注3) 当ファンドは税引前の分配金を再投資したものとみなして計算した年間騰落率が記載されており、実際の基準価額に基づいて計算した年間騰落率とは異なる場合があります。

(注4) 上記の騰落率は直近月末から60ヶ月遡った算出結果であり、当ファンドの決算日に対応した数値とは異なります。

※ 各資産クラスの指数

日本株・・・東証株価指数(TOPIX)(配当込み)

先進国株・・・MSCIコクサイ・インデックス(配当込み、円ベース)

新興国株・・・MSCIエマージング・マーケット・インデックス(配当込み、円換算ベース)

日本国債・・・NOMURA-BPI国債

先進国債・・・シティ世界国債インデックス(除く日本、円ベース)

新興国債・・・シティ新興国市場国債インデックス(円ベース)

* 海外の指数は、為替ヘッジなしによる投資を想定して、指数提供元にて円換算しています。

* 詳細は最終ページの「指数に関して」をご参照ください。

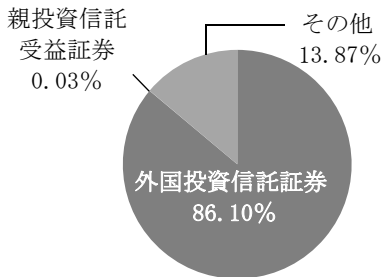
当ファンドのデータ

■ 組入資産の内容 (2016年11月10日現在)

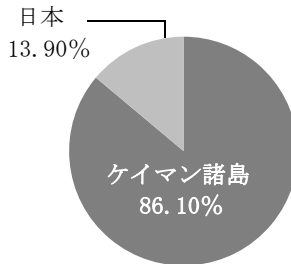
< 組入ファンド >

ファンド名	第8期末
SPARX・アジア・ミドルイースト・エクイティ・インカム・ファンド	86.10%
スパークス・マネー・マザーファンド	0.03%
組入銘柄数	2ファンド

< 資産別配分 >



< 国別配分 >



< 通貨別配分 >



※ 比率は当ファンドの純資産総額に対する割合です。

※ 組入全銘柄に関する詳細な情報等につきましては、運用報告書(全体版)に記載されています。

■ 純資産等

項目	第8期末 2016年11月10日
純資産総額	31,138,898円
受益権総口数	13,423,605口
1万口当たり基準価額	23,197円

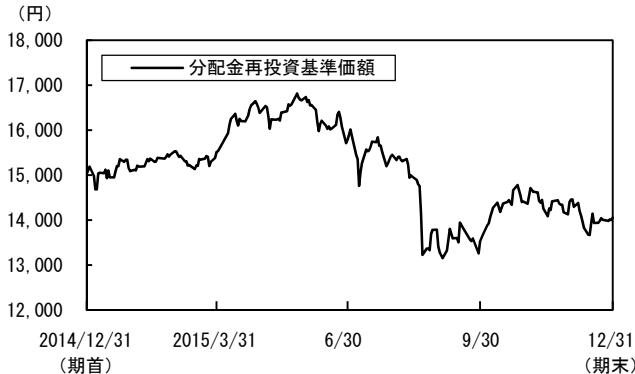
(注) 当期中における追加設定元本額は5,261,728円、同解約元本額は4,783,982円です。

■ 組入上位ファンド(銘柄)の内容

【SPARX・アジア・ミドルイースト・エクイティ・インカム・ファンド】(2015年12月31日現在)

< 基準価額の推移 >

(2015年1月1日～2015年12月31日)



※ 分配金再投資基準価額は、収益分配金(税込み)を分配時に再投資したものとみなして計算したものです。

< 組入上位10銘柄 >

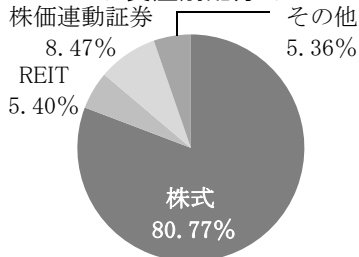
	銘柄名	通貨	比率(%)
1	Power Assets Holdings Ltd	香港ドル	5.41
2	AIA Group Ltd	香港ドル	4.41
3	Taiwan Semiconductor Manufacturing Co Ltd	台湾ドル	4.29
4	Transurban Group	豪ドル	4.01
5	Zhejiang Expressway Co Ltd H Shrs	香港ドル	3.78
6	Guangdong Investment Ltd	香港ドル	3.52
7	Telstra Corp Ltd	豪ドル	3.36
8	China State Construction International Holdings Ltd (HKSE)	香港ドル	3.23
9	Global Logistic Properties Ltd	シンガポールドル	2.70
10	Deutsche (Kangwon Land Inc) P Note 12/04/2017	米ドル	2.51
組入銘柄数		58銘柄	

※ 組入全銘柄に関する詳細な情報等につきましては、運用報告書(全体版)に記載されています。

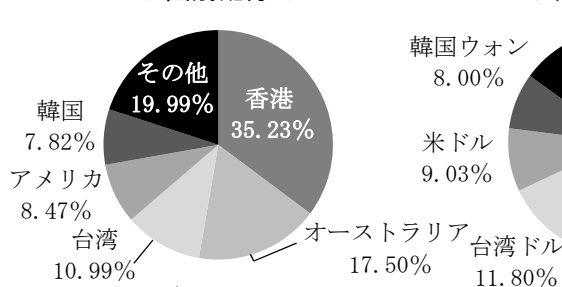
< 1口当たりの費用明細 >

項目	金額(円)	比率(%)
(a) 運営管理報酬	40.58	0.39
(b) 監査報酬	9.30	0.09
(c) 役員報酬	5.64	0.05
(d) 源泉税	36.42	0.35
(e) 運用報酬	105.80	1.01
(f) 取引費用	16.35	0.16
(g) その他費用	2.62	0.03
合計	216.72	2.07

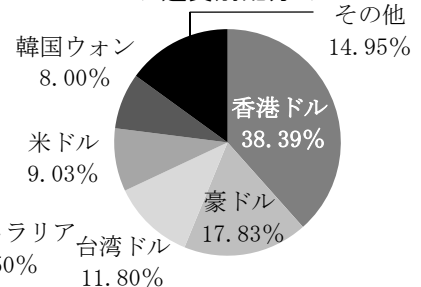
< 資産別配分 >



< 国別配分 >



< 通貨別配分 >



(注1) 資産別・国別・通貨別のデータは2015年12月31日現在のものです。

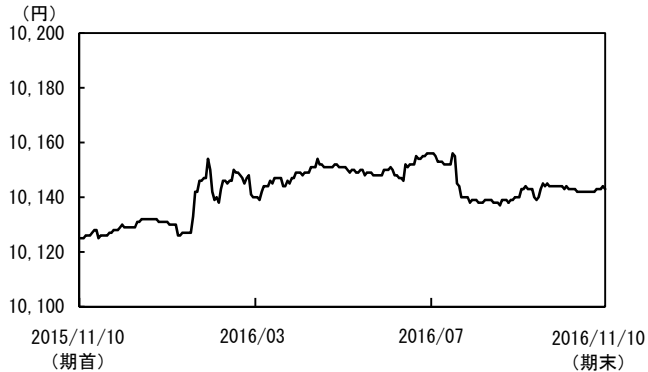
(注2) 各々の表、グラフにある比率は、純資産総額に対する評価額の割合で、それぞれの項目を四捨五入しています。

(注3) 上記のデータは、管理運営会社が提供した情報に基づき、弊社が作成したものです。

【スパークス・マネー・マザーファンド】(2016年11月10日現在)

< 基準価額の推移 >

(2015年11月11日～2016年11月10日)



< 組入上位10銘柄 >

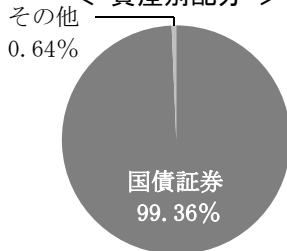
銘柄名	通貨	比率(%)
第355回中期国債2年	日本円	99.36
組入銘柄数	1銘柄	

※ 組入全銘柄に関する詳細な情報等につきましては、運用報告書(全体版)に記載されています。

< 1万口当たりの費用明細 >

計算期間中に発生した費用はありません。

< 資産別配分 >



< 国別配分 >



< 通貨別配分 >



(注1) 資産別・国別・通貨別のデータは2016年11月10日現在のものです。

(注2) 各々の表、グラフにある比率は、純資産総額に対する評価額の割合で、それぞれの項目を四捨五入しています。

指数に関して

< 当ファンドの参考指数について >

当ファンドの参考指数であるMSCI AC Asia Pacific ex Japan Indexは、MSCI Inc. が開発した株価指数で、日本を除くアジア太平洋地域の先進国4カ国と新興国8カ国の大型・中型株で構成されています。また、MSCI AC Asia Pacific ex Japan Indexに関する著作権、知的財産権その他一切の権利は、MSCI Inc.に帰属します。

< 代表的な資産クラスにおける各資産クラスの指数 >

日本株：東証株価指数(TOPIX) (配当込み)

東証株価指数(TOPIX)とは、東京証券取引所第一部上場全銘柄の基準時(1968年1月4日終値)の時価総額を100として、その後の時価総額を指数化したものです。TOPIXは、東京証券取引所の知的財産であり、東京証券取引所はTOPIXの算出もしくは公表の方法の変更、TOPIXの算出もしくは公表の停止またはTOPIXの商標の変更もしくは使用の停止を行う権利を有しています。

先進国株：MSCIコクサイ・インデックス(配当込み、円ベース)

MSCIコクサイ・インデックスは、MSCI Inc. が開発した株価指数で、日本を除く世界の先進国で構成されています。また、MSCIコクサイ・インデックスに関する著作権、知的財産権その他一切の権利は、MSCI Inc.に帰属します。

新興国株：MSCIエマージング・マーケット・インデックス(配当込み、円換算ベース)

MSCIエマージング・マーケット・インデックスは、MSCI Inc. が開発した株価指数で、世界の新興国で構成されています。また、MSCIエマージング・マーケット・インデックスに関する著作権、知的財産権その他一切の権利は、MSCI Inc. に帰属します。

日本国債：NOMURA-BPI国債

NOMURA-BPI国債とは、野村證券株式会社が公表している指数で、NOMURA-BPI国債に関する著作権、商標権、知的財産権その他一切の権利は、野村證券株式会社およびその許諾者に帰属します。野村證券株式会社は、ファンドの運用成果等に関し、一切責任ありません。

先進国債：シティ世界国債インデックス(除く日本、円ベース)

シティ世界国債インデックスは、Citigroup Index LLC により開発、算出、公表されている、日本を除く世界主要国の国債の総合収益率を各市場の時価総額で加重平均した債券インデックスです。同指数に関する著作権、商標権、知的財産権その他一切の権利は、Citigroup Index LLC に帰属します。また、Citigroup Index LLC は同指数の内容を変える権利および公表を停止する権利を有しています。

新興国債：シティ新興国市場国債インデックス(円ベース)

シティ新興国市場国債インデックスは、Citigroup Index LLC により開発、算出、公表されている、主要新興国の国債の総合収益率を各市場の時価総額で加重平均した債券インデックスです。同指数に関する著作権、商標権、知的財産権その他一切の権利は、Citigroup Index LLC に帰属します。また、Citigroup Index LLC は同指数の内容を変える権利および公表を停止する権利を有しています。

※ 上記指数はファクトセットより取得しています。

