

スパークス・厳選株ファンド・ヘッジ型（ダイワ投資一任専用）

お知らせ

LIPPER FUND AWARDS
FROM REFINITIV2019 WINNER
JAPAN

スパークス・アセット・マネジメント株式会社は、
「リップパー・ファンド・アワード・フロム・リフィニティブ 2019 ジャパン」
において
「投資信託 株式部門 最優秀会社賞」
を受賞しました。

「リップパー・ファンド・アワード・フロム・リフィニティブ 2019 ジャパン」は、リフィニティブが世界各都市で開催している「Lipper Fund Awards from Refinitiv 2019」プログラムの一環として行われ、日本において販売登録されている国内および外国籍ファンドを対象に、優れたファンドとその運用会社を選定し、表彰するものです。選定/評価に際しては、Lipper独自の投資信託評価システム「Lipper Leader Rating（リップパー・リーダー・レーティング）システム」の中の「コンシスタント・リターン(収益一貫性)」を用いています。

Refinitiv(リフィニティブ)について

Refinitiv は世界有数の金融市場データのプロバイダーで、190 カ国以上で 4 万社を超える企業・機関にサービスを提供しています。先導的なデータと洞察、トレーディング・プラットフォーム、市場データ・インフラストラクチャー、オープン・テクノロジー・プラットフォームを通じて、世界の金融市場コミュニティを相互に接続し、発展を支えています。

リップパー・ファンド・アワード・フロム・リフィニティブ 2019 ジャパン」の評価の基となる Lipper Leader Rating（リップパー・リーダー・レーティング）システムのファンドに関する情報は、投資信託の売買を推奨するものではありません。Lipper Leader Rating システムが分析しているのは過去のファンドのパフォーマンスであり、過去のパフォーマンスは将来の結果を保証するものではないことにご留意ください。評価結果は、Lipper が信頼できると判断した出所からのデータおよび情報に基づいていますが、その正確性、完全性等について保証するものではありません。

当表彰は、スパークス・アセット・マネジメント株式会社が受賞したアワードであり、当ファンドの受賞ではございません。

■当資料は販売用資料としてスパークス・アセット・マネジメント株式会社（以下当社）が作成したものであり、金融商品取引法に基づく開示書類ではありません。当ファンドの取得のお申込を行う場合には、投資信託説明書（交付目論見書）をお渡ししますので、必ずお受け取りの上詳細をご確認いただき、ご自身でご判断ください。■当ファンドは値動きのある有価証券に投資しますので、基準価額は変動します。従って、元本が保証されているものではなく、組入れた有価証券の価格が下落する場合や、基準価額の下落により、損失を被り、投資元本を割り込む場合もあります。また、これらの運用による損益は全て受益者の皆様に帰属します。■投資信託は預貯金・金融債または保険商品ではなく、預金保険や保険契約者保護機構の保護の対象ではありません。また、証券会社で購入した場合を除き、投資者保護基金の規定に基づく支払いの対象ではありません。■投資信託の設定・運用は、投資信託委託会社が行います。■当資料に記載の内容は将来の運用結果を保証もしくは示唆するものではありません。■当資料に含まれている過去の実績の数値および市場動向等についてのコメントは当資料作成時点のものであり、市場動向や個別銘柄の将来の動きを保証するものではありません。■当資料の正確性や完全性について当社が保証するものではありません。また記載内容は予告なく訂正が行われることがあります。■当資料は目的によらず、当社の許可なしに複製・複写することを禁じます。■当ファンドに関する投資信託説明書（交付目論見書）のご請求、お問合せは販売会社まで。



スパークス・厳選株ファンド・ヘッジ型（ダイワ投資一任専用）

マンスリーレポート
2019年3月29日

当ファンドは、一般社団法人投資信託協会「投資信託等の運用に関する規則 信用リスク集中回避のための投資制限の例外」を適用して特化型運用を行います。そのため、一般のファンドにおいては、一の者に係るエクスポージャーの投資信託財産の純資産総額に対する比率として10%を上限として運用を行うところを、当ファンドにおいては、35%を上限として運用を行います。

・設定日 2018年4月17日
 ・信託期間 約10年（2028年4月14日まで）
 ・決算日 原則 4月15日および10月15日※
 ※休業日の場合は翌営業日

【運用実績】

	過去のパフォーマンス(%)		直近の分配実績(円)	
	ファンド	TOPIX配当込		
過去1ヵ月間	1.61	0.09		
過去3ヵ月間	1.15	7.74		
過去6ヵ月間	0.88	-11.23		
過去1年間	—	—		
過去3年間	—	—	第1期 2018/10/15	0
設定来	9.28	-6.13	設定来累計	0

※決算期に収益分配があった場合のファンドのパフォーマンスは、分配金（税金控除前）を再投資することにより算出される収益率です。従って実際の投資家利回りとは異なります。

【資産別構成】

資産種類	比率(%)
株式	70.0
株式先物	-71.7
投資信託証券	0.0
現金その他	30.0

※比率は対純資産総額

【株式市場別構成】

市場	比率(%)
東証1部	70.0
東証2部	0.0
その他市場	0.0
株式組入比率	70.0

※比率は対純資産総額

【組入有価証券上位5銘柄】（銘柄総数：18銘柄）

	銘柄	市場	業種	比率(%)
1	日本電産	東1	電気機器	6.8
2	ソフトバンクグループ	東1	情報・通信業	6.6
3	シマノ	東1	輸送用機器	5.6
4	ユニ・チャーム	東1	化学	4.7
5	リクルートホールディングス	東1	サービス業	4.6

※市場は下記の取引市場を指します。

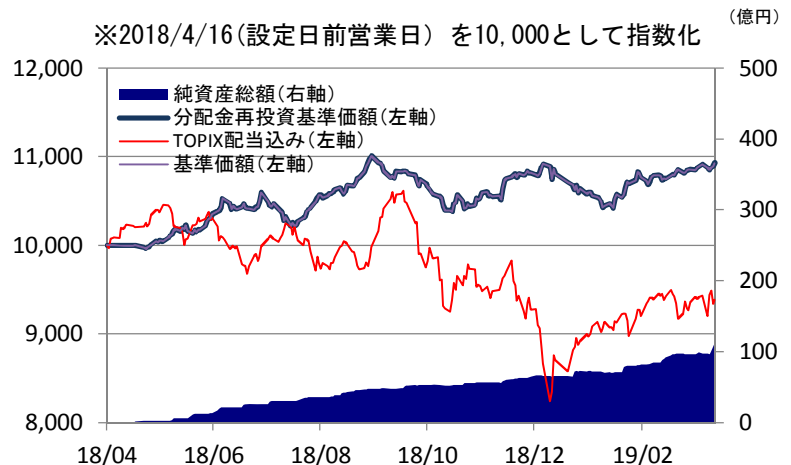
東1：東証1部、東2：東証2部、マザーズ：東証マザーズ、JQ：JASDAQ

※比率は対純資産総額

※上記記載のうち、純資産総額に対する比率については、マザーファンドへの投資を通じて実質的に投資している各投資資産の時価残高を含めて算定しています。

【基準価額・純資産総額の推移】

基準価額	解約価額	純資産総額
10,928円	10,912円	112.56億円



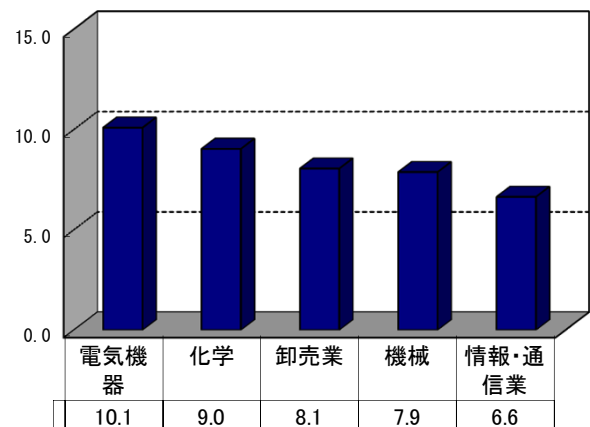
※当ファンドにベンチマークはありません。参考指数は「TOPIX(配当込)」です。

※基準価額は、信託報酬等控除後です。

※分配金再投資基準価額は、当該ファンドの信託報酬控除後の価額を用い、分配金を非課税で再投資したものと計算しております。

※過去の実績は将来の運用成果を示唆あるいは保証するものではありません。

【株式業種別構成上位5業種(%)】



※比率は対純資産総額

■当資料は販売用資料としてスパークス・アセット・マネジメント株式会社(以下当社)が作成したものであり、金融商品取引法に基づく開示書類ではありません。当ファンドの取得のお申込を行う場合には、投資信託説明書(交付目論見書)をお渡ししますので、必ずお受け取りの上詳細をご確認いただき、ご自身でご判断ください。■当ファンドは値動きのある有価証券に投資しますので、基準価額は変動します。従って、元本が保証されているものではなく、組入れた有価証券の価格が下落する場合や、基準価額の下落により、損失を被り、投資元本を割り込む場合もあります。また、これらの運用による損益は全て受益者の皆様に帰属します。■投資信託は預貯金・金融債または保険商品ではなく、預金保険や保険契約者保護機構の保護の対象ではありません。また、証券会社で購入した場合を除き、投資者保護基金の規定に基づく支払いの対象ではありません。■投資信託の設定・運用は、投資信託委託会社が行います。■当資料に記載の内容は将来の運用結果を保証もしくは示唆するものではありません。■当資料に含まれている過去の実績の数値および市場動向等についてのコメントは当資料作成時点のものであり、市場動向や個別銘柄の将来の動きを保証するものではありません。■当資料の正確性や完全性について当社が保証するものではありません。また記載内容は予告なく訂正が行われることがあります。■当資料は目的によらず、当社の許可なしに複製・複写をすることを禁じます。■当ファンドに関する投資信託説明書(交付目論見書)のご請求、お問合せは販売会社まで。

**【運用担当者のコメント】****◆株式市場の状況**

2019年3月、日本株式市場の代表指数であるTOPIX（配当込み）は前月末比0.09%の上昇となりました。

当月前半の日本株式市場は、ECB（欧州中央銀行）によるユーロ圏経済見通しの下方修正や米中貿易交渉の難航などへの懸念からやや弱含みの展開となりました。月中旬からはFRB（米国連邦準備制度理事会）が政策金利の維持と資産縮小の終了を決定したことを受けて、長短金利逆転による景気後退懸念が生じましたが、低金利持続による景気下支え効果への期待から株式市場はやや持ち直して、前月末比ほぼ横ばいで終了しました。

◆ファンドの運用状況

当月のプラス貢献銘柄は、シマノ、ダイキン工業、ソフトバンクグループなどでした。一方、マイナス影響銘柄は、ロート製薬などでした。

保有銘柄数が少なく、長期保有のため売買回転率も低い当ファンドは、月ごとのプラス貢献銘柄とマイナス影響銘柄に同一銘柄が頻繁に登場します。当ファンドの保有銘柄の短期的な株価を動かすニュースには様々なものが出てきますが、その全てが企業の本源的価値に大きな影響を与えるわけではなく、マンスリーレポートで取り上げる必要性がないと考えられるものもあります。

私どもが目にする投資先企業に関する情報は、業績発表、経営陣の交代、新製品の開発ニュースなど多岐にわたります。このなかで重視すべきは、「企業の長期的な価値に変化をもたらす可能性がある情報」です。私どもの投資判断のベースとなる企業の「本源的価値」の定義は、一部の例外はありますが、「ビジネスが将来にわたって株主のために生み出すであろうキャッシュフローの総合計を現在価値に割引したもの」と定義されます。このため、例えば、一時的な業績悪化に関するニュースはさほど重要視しない一方、構造的な競争力低下を示唆するような業績悪化には注意を払います。少し乱暴な言い方ではありますが、前者が「ノイズ」とすれば、後者は「シグナル」と考えられ、株式保有者として「違い」を見極めることが大切です。

当ファンドの特徴は、冒頭で述べたように、保有銘柄数が少なく、かつ長期にわたり同一銘柄を保有し続けていることです。私どもが、このような運用スタイルをとっている理由を改めてご説明します。

《なぜ集中型ポートフォリオなのか》

私どもが「確信度の高い限られた銘柄に集中投資」する最大の理由は、それが「リスクを抑えつつリターンを最大化する最も有効なアプローチ」だと考えているためです。一般の株式投資講座で習うような分散投資の有効性はあまり重視していません。

「株式ポートフォリオ」というのは、幅広い銘柄に投資をすればするほど、下げ相場のときにポートフォリオが株式市場全体につられて下がってしまう可能性が高まります。確かに、多くの銘柄を保有することで、銘柄によって異なる株価下落率を市場平均並みの下落率に平準化させることには役立ちますが、下落リスクそのものを払拭することはできません。一方、「確信度の高い限られた銘柄への集中投資」で成功すれば、市場全体の下げに反して自分のポートフォリオだけは上昇するということが起こり得るのです。

（次ページへ）

■当資料は販売用資料としてスパークス・アセット・マネジメント株式会社（以下当社）が作成したものであり、金融商品取引法に基づく開示書類ではありません。当ファンドの取得のお申込を行う場合には、投資信託説明書（交付目論見書）をお渡ししますので、必ずお受け取りの上詳細をご確認いただき、ご自身でご判断ください。■当ファンドは値動きのある有価証券に投資しますので、基準価額は変動します。従って、元本が保証されているものではなく、組入れた有価証券の価格が下落する場合や、基準価額の下落により、損失を被り、投資元本を割り込む場合もあります。また、これらの運用による損益は全て受益者の皆様に帰属します。■投資信託は預貯金・金融債または保険商品ではなく、預金保険や保険契約者保護機構の保護の対象ではありません。また、証券会社で購入した場合を除き、投資者保護基金の規定に基づく支払いの対象ではありません。■投資信託の設定・運用は、投資信託委託会社が行います。■当資料に記載の内容は将来の運用結果を保証もしくは示唆するものではありません。■当資料に含まれている過去の実績の数値および市場動向等についてのコメントは当資料作成時点のものであり、市場動向や個別銘柄の将来の動きを保証するものではありません。■当資料の正確性や完全性について当社が保証するものではありません。また記載内容は予告なく訂正が行われることがあります。■当資料は目的によらず、当社の許可なしに複製・複写をすることを禁じます。■当ファンドに関する投資信託説明書（交付目論見書）のご請求、お問合せは販売会社まで。



スパークス・厳選株ファンド・ヘッジ型（ダイワ投資一任専用）

マンスリーレポート
2019年3月29日

（前ページより）

またポートフォリオ理論上、投資している銘柄内容が高度に分散されていれば、10銘柄程度でも分散効果は十分発揮されることが証明されています。ここから更に組入銘柄数をたくさん増やしても、追加的に得られる分散効果は限られてしまうだけでなく、ファンドリターンは市場平均に収斂してってしまうのです。組入銘柄数が多すぎると、運用成績が市場平均リターンとほぼ違いが無くなってしまいますので、信託報酬等控除後のリターンでみると、ETF（上場投資信託）やインデックスファンドなどの「パッシブ運用」に対して劣後してしまいます。これが昨今言われている「アクティブファンドの構造的な問題」です。

私どもは、たくさんの銘柄を保有しなくても、それぞれ性格が異なるビジネスの株式を保有することで、結果的に銘柄間の相関係数も低く抑える、即ち、一般的な株式投資のリスク概念であるリターン標準偏差を低くすることができると考えています。

《なぜ長期保有なのか》

株式市場は、長期では企業業績が株価に反映されるという意味で「効率的な市場」であるといえます。ただ、短期では株価は予想もつかない動きをすることが多々あるため、本源的価値をベースに投資を行う私どもが結果を出すためには、必然的に長期保有が前提となります。

また、じっくり保有を続けることが最も有効な投資戦略であるということが、多くの調査でも明らかになっています。例えば1990年代に米国で行われた調査（※1）によると、個人投資家の平均像というのは「1年で株式ポートフォリオの7割以上を入れ替える人」とのことです。そして、彼らの売買行動とパフォーマンスの関連性を調べてみると、「リターンをあげるために良かれと思って行う積極的な銘柄の入れ替えが、実はパフォーマンスを悪化させている」という調査結果が出ています。調査対象期間となった1991～1996年の中で、最も売買頻度が低かった人たちの実質リターンは年率18.5%であった一方、最も売買頻度が高かった人たちの実質リターンは年率11.4%でした。この調査は、短期売買を繰り返すほど、実際の成績が低迷することを示しています。

※1 出所 Trading Is Hazardous to Your Wealth: The Common Stock Investment Performance of Individual Investors
(Brad M. Barber, Terrance Odean 2000年4月)

《長期リターンと短期リターンの両立はできない》

このような「集中投資かつ長期保有型の株式投資」のデメリットは何でしょうか。それは時として短期的な絶対リターンあるいは相対リターンが大きく低迷する局面がありうるということです。上述のとおり株式市場は長期では効率的ですが、短期では「ノイズ」の影響を受け予想もしない動きをすることがあります。このため当ファンドが短期的に運用成績が低迷することは今後も十分考えられます。企業の経営者は単年度業績だけを考慮して経営しているわけではなく、中長期的（3～5年以上）な成長を優先して様々な努力をしています。同様に私どもの投資行動も中長期の時間軸を前提にしています。

《株式市場の変動リスクの低減について》

当月、当ファンドは、株式市場の変動リスクの低減を図ることを目的として、マザーファンドを通じて投資する株式の市場感応度（ベータ値）に応じて、株価指数先物取引等の売建て額を調整しました。

■当資料は販売用資料としてスパークス・アセット・マネジメント株式会社（以下当社）が作成したものであり、金融商品取引法に基づく開示書類ではありません。当ファンドの取得のお申込を行う場合には、投資信託説明書（交付目論見書）をお渡ししますので、必ずお受け取りの上詳細をご確認いただき、ご自身でご判断ください。■当ファンドは値動きのある有価証券に投資しますので、基準価額は変動します。従って、元本が保証されているものではなく、組入れた有価証券の価格が下落する場合や、基準価額の下落により、損失を被り、投資元本を割り込む場合もあります。また、これらの運用による損益は全て受益者の皆様に帰属します。■投資信託は預貯金・金融債または保険商品ではなく、預金保険や保険契約者保護機構の保護の対象ではありません。また、証券会社で購入した場合を除き、投資者保護基金の規定に基づく支払いの対象ではありません。■投資信託の設定・運用は、投資信託委託会社が行います。■当資料に記載の内容は将来の運用結果を保証もしくは示唆するものではありません。■当資料に含まれている過去の実績の数値および市場動向等についてのコメントは当資料作成時点のものであり、市場動向や個別銘柄の将来の動きを保証するものではありません。■当資料の正確性や完全性について当社が保証するものではありません。また記載内容は予告なく訂正が行われることがあります。■当資料は目的によらず、当社の許可なしに複製・複写をすることを禁じます。■当ファンドに関する投資信託説明書（交付目論見書）のご請求、お問合せは販売会社まで。

スパークス・厳選株ファンド・ヘッジ型（ダイワ投資一任専用）

ファンドの目的

当ファンドは、主としてスパークス・オールキャップ・ベスト・ピック・マザーファンド（以下「マザーファンド」といいます。）を通じて、日本の株式に投資するとともに、株価指数先物取引等を活用し、株式市場の変動リスクの低減を図りつつ、信託財産の中長期的な成長を目指して運用を行うことを基本とします。

ファンドの特色

- 1
 - わが国の金融商品取引所に上場している株式の中から、『魅力的』と判断した銘柄に投資します。『魅力的』な銘柄とは、高い技術力やブランド力があり、今後グローバルでの活躍が期待出来、成長していく日本企業（新・国際優良企業）をいいます。
 - ベンチマークや業種にとらわれず、『厳選』した少数の投資銘柄群に集中的に投資を行うことを基本とします。
※ 当ファンドは、ベンチマーク等を意識せず、弊社独自の調査活動を通じて厳選した少数の投資銘柄群に絞り込んで集中投資することとしているため、個別銘柄への投資において、当ファンドの純資産総額に対して実質的に10%を超えて集中投資することが想定されています。そのため、集中投資を行った投資銘柄において経営破綻や経営・財務状況の悪化などが生じた場合には、大きな損失が発生することがあります。
 - 原則として短期的な売買は行わず、長期保有することを基本とします。
- 2 当ファンドにおいては株式市場の変動リスクの低減を図ることを目的として、わが国の株価指数先物取引等の売建てによりヘッジを行います。

ファンドの資金動向や市場動向等によっては、上記のような運用ができない場合があります。

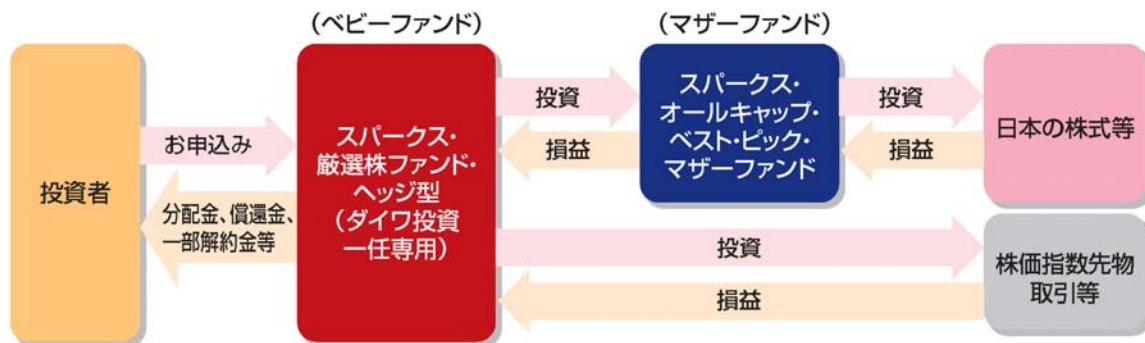
- 3 当ファンドは、投資者と販売会社が締結する投資一任契約に基づいて、資産を管理する口座の資金を運用するためのファンドです。
当ファンドの購入の申込みを行う投資者は、販売会社と投資一任契約の資産を管理する口座に関する契約および投資一任契約を締結する必要があります。

ファンドの仕組み

当ファンドは、ファミリーファンド方式*により運用を行います。

※ ファミリーファンド方式とは、投資者の皆さまからお預かりした資金をまとめてベビーファンドとし、その資金をマザーファンドに投資することにより、その実質的な運用をマザーファンドにて行う仕組みです。

なお、当ファンドは、マザーファンドへの投資のほか、株価指数先物取引等の売建てを行います。



■当資料は販売用資料としてスパークス・アセット・マネジメント株式会社（以下当社）が作成したものであり、金融商品取引法に基づく開示書類ではありません。当ファンドの取得のお申込を行う場合には、投資信託説明書（交付目論見書）をお渡ししますので、必ずお受け取りの上詳細をご確認いただき、ご自身でご判断ください。■当ファンドは値動きのある有価証券に投資しますので、基準価額は変動します。従って、元本が保証されているものではなく、組入れた有価証券の価格が下落する場合や、基準価額の下落により、損失を被り、投資元本を割り込む場合もあります。また、これらの運用による損益は全て受益者の皆様に帰属します。■投資信託は預貯金・金融債または保険商品ではなく、預金保険や保険契約者保護機構の保護の対象ではありません。また、証券会社で購入した場合を除き、投資者保護基金の規定に基づく支払いの対象ではありません。■投資信託の設定・運用は、投資信託委託会社が行います。■当資料に記載の内容は将来の運用結果を保証もしくは示唆するものではありません。■当資料に含まれている過去の実績の数値および市場動向等についてのコメントは当資料作成時点のものであり、市場動向や個別銘柄の将来の動きを保証するものではありません。■当資料の正確性や完全性について当社が保証するものではありません。また記載内容は予告なく訂正が行われることがあります。■当資料は目的によらず、当社の許可なしに複製・複写することを禁じます。■当ファンドに関する投資信託説明書（交付目論見書）のご請求、お問合せは販売会社まで。



スパークス・厳選株ファンド・ヘッジ型（ダイワ投資一任専用）

投資リスク

基準価額の変動要因

当ファンドは、マザーファンド受益証券への投資等を通じて、国内の株式などの値動きのある有価証券に投資するとともに、株価指数先物取引等を活用しますので、ファンドの基準価額は変動します。**従って、投資者の皆さまの投資元金は保証されているものではなく、基準価額の下落により、損失を被り、投資元金を割り込むことがあります。ファンドの運用による損益はすべて投資者の皆さまに帰属します。また、投資信託は預貯金と異なります。**

株価変動リスク

一般に株価は、個々の企業の活動や一般的な市場・経済の状況、国内および国際的な政治・経済情勢等に応じて変動します。従って、当ファンドに組入れられる株式の価格は短期的または長期的に下落していく可能性があり、これらの価格変動または流動性に予想外の変動があった場合、重大な損失が生じる場合があります。

集中投資のリスク

当ファンドは、分散投資を行う一般的な投資信託とは異なり、銘柄を絞り込んだ運用を行うため、市場動向にかかわらず基準価額の変動は非常に大きくなる可能性があります。

株式ヘッジに伴うリスク

当ファンドは、国内の株式に投資するとともに、株式市場全体の変動の影響を低減することを目的として、株価指数先物取引等の売建てを行いますので、株式市場全体が上昇しても必ずしも基準価額が上昇するわけではありません。また、完全に株式市場全体の動きの影響を排除できるものではありません。マザーファンドの株式ポートフォリオの価格上昇の寄与が株価指数先物の価格上昇の寄与より小さい場合、または、マザーファンドの株式ポートフォリオの価格下落の影響が株価指数先物の価格下落の影響より大きい場合等には、基準価額が下落する可能性があります。マザーファンドの株式ポートフォリオの価格が下落し、株価指数先物の価格が上昇する場合、基準価額の下落幅が拡大することがあります。

信用リスク

- ・ 組入れられる株式や債券等の有価証券やコマーシャル・ペーパー等短期金融商品は、発行体に債務不履行が発生あるいは懸念される場合には価格が下がることがあり、また、投資資金を回収できなくなることがあります。
- ・ 当ファンドは、ベンチマーク等を意識せず、弊社独自の調査活動を通じて厳選した少数の投資銘柄群に絞り込んで集中投資することとしているため、個別銘柄への投資において、当ファンドの純資産総額に対して実質的に10%を超えて集中投資することが想定されています。そのため、集中投資を行った投資銘柄において経営破綻や経営・財務状況の悪化などが生じた場合には、大きな損失が発生することがあります。

その他の留意事項

●システムリスク・市場リスクなどに関する事項

証券市場は、世界的な経済事情の急変またはその国における天災地変、政変、経済事情の変化、政策の変更もしくはコンピューター・ネットワーク関係の不慮の出来事などの諸事情により閉鎖されることがあります。このような場合、一時的に換金等ができないこともあります。また、これらにより、一時的にファンドの運用方針に基づく運用ができなくなるリスクなどもあります。

※基準価額の変動要因（投資リスク）は、上記に限定されるものではありません。

その他の留意点

- ・ 当ファンドのお取引に関しては、金融商品取引法第37条の6の規定（いわゆるクーリング・オフ）の適用はありません。
- ・ 収益分配金の水準は、必ずしも計算期間におけるファンドの収益の水準を示すものではありません。収益分配は、計算期間に生じた収益を超えて行われる場合があります。投資者の購入価額によっては、収益分配金の一部または全部が、実質的な元本の一部払戻しに相当する場合があります。ファンド購入後の運用状況により、分配金額より基準価額の値上がり率が小さかった場合も同様です。収益分配の支払いは、信託財産から行われます。従って純資産総額の減少、基準価額の下落要因となります。

■当資料は販売用資料としてスパークス・アセット・マネジメント株式会社（以下当社）が作成したものであり、金融商品取引法に基づく開示書類ではありません。当ファンドの取得のお申込を行う場合には、投資信託説明書（交付目論見書）をお渡ししますので、必ずお受け取りの上詳細をご確認ください。ご自身でご判断ください。■当ファンドは値動きのある有価証券に投資しますので、基準価額は変動します。従って、元本が保証されているものではなく、組入れた有価証券の価格が下落する場合や、基準価額の下落により、損失を被り、投資元本を割り込む場合もあります。また、これらの運用による損益は全て受益者の皆様に帰属します。■投資信託は預貯金・金融債または保険商品ではなく、預金保険や保険契約者保護機構の保護の対象ではありません。また、証券会社で購入した場合を除き、投資者保護基金の規定に基づく支払いの対象ではありません。■投資信託の設定・運用は、投資信託委託会社が行います。■当資料に記載の内容は将来の運用結果を保証もしくは示唆するものではありません。■当資料に含まれている過去の実績の数値および市場動向等についてのコメントは当資料作成時点のものであり、市場動向や個別銘柄の将来の動きを保証するものではありません。■当資料の正確性や完全性について当社が保証するものではありません。また記載内容は予告なく訂正が行われることがあります。■当資料は目的によらず、当社の許可なしに複製・複写することを禁じます。■当ファンドに関する投資信託説明書（交付目論見書）のご請求、お問合せは販売会社まで。



スパークス・厳選株ファンド・ヘッジ型（ダイワ投資一任専用）

お客様にご負担いただく手数料等について

下記手数料等の合計額については、お申込金額や保有期間等に応じて異なりますので、あらかじめ表示することができません。

【購入申込時】

■購入時手数料：なし

【換金申込時】

■信託財産留保額：換金申込受付日の基準価額に対して **0.15%** の率を乗じて得た額

■換金時手数料：なし

【保有期間中】（信託財産から間接的にご負担いただきます）

■信託報酬：純資産総額に対して **年率 1.2204% (税抜 1.13%)**

■その他の費用等

- (1) 監査報酬、投資信託説明書（目論見書）や運用報告書等の作成費用などの諸費用（純資産総額に対して上限年率 0.108% (税抜 0.10%)）
- (2) 有価証券売買時の売買委託手数料等は、ファンドの運用による取引量に応じて異なりますので、事前に料率や上限額等を表示することができません。

ファンドの関係法人について

●委託会社 スパークス・アセット・マネジメント株式会社

金融商品取引業者 関東財務局長（金商）第 346 号

（加入協会）一般社団法人投資信託協会 一般社団法人日本投資顧問業協会 日本証券業協会

一般社団法人第二種金融商品取引業協会

信託財産の運用指図、受益権の発行等を行います。

●受託会社 三井住友信託銀行株式会社

委託会社の指図に基づく信託財産の管理等を行います。なお、信託事務の一部につき日本トラスティ・サービス信託銀行株式会社に委託を行います。

●販売会社 下記一覧参照

ファンドの受益権の募集・販売の取扱い、一部解約請求の受付、一部解約金・収益分配金・償還金の支払いの取扱等を行います。

販売会社		登録番号	加入協会			
			日本証券業協会	一般社団法人 金融先物取引 業協会	一般社団法人 日本投資顧問 業協会	一般社団法人 第二種金融商 品取引業協会
大和証券株式会社	金融商品取引業者	関東財務局長 (金商)第108号	○	○	○	○

【お問い合わせ先】 スパークス・アセット・マネジメント株式会社

ホームページ <https://www.sparx.co.jp/> 電話番号: 03-6711-9200 (受付時間: 営業日 9:00 ~ 17:00)

■当資料は販売用資料としてスパークス・アセット・マネジメント株式会社（以下当社）が作成したものであり、金融商品取引法に基づく開示書類ではありません。当ファンドの取得のお申込を行う場合には、投資信託説明書（交付目論見書）をお渡ししますので、必ずお受け取りの上詳細をご確認いただき、ご自身でご判断ください。■当ファンドは値動きのある有価証券に投資しますので、基準価額は変動します。従って、元本が保証されているものではなく、組入れた有価証券の価格が下落する場合や、基準価額の下落により、損失を被り、投資元本を割り込む場合もあります。また、これらの運用による損益は全て受益者の皆様に帰属します。■投資信託は預貯金・金融債または保険商品ではなく、預金保険や保険契約者保護機構の保護の対象ではありません。また、証券会社で購入した場合を除き、投資者保護基金の規定に基づく支払いの対象ではありません。■投資信託の設定・運用は、投資信託委託会社が行います。■当資料に記載の内容は将来の運用結果を保証もしくは示唆するものではありません。■当資料に含まれている過去の実績の数値および市場動向等についてのコメントは当資料作成時点のものであり、市場動向や個別銘柄の将来の動きを保証するものではありません。■当資料の正確性や完全性について当社が保証するものではありません。また記載内容は予告なく訂正が行われることがあります。■当資料は目的によらず、当社の許可なしに複製・複写することを禁じます。■当ファンドに関する投資信託説明書（交付目論見書）のご請求、お問合せは販売会社まで。