



お知らせ



WINNER OF THE 2016
THOMSON REUTERS
LIPPER FUND AWARDS
JAPAN

スパークス・アセット・マネジメント株式会社が、トムソン・ロイター選定による「リップパー・ファンド・アワード・ジャパン 2016(最優秀運用会社株式部門)」を3年連続で受賞しました。

株式部門での3年連続受賞は、GDP上位5ヶ国では史上初！！

「リップパー・ファンド・アワード・ジャパン 2016」は、世界各都市で開催している「Lipper Fund Awards」プログラムの一環として行われ、日本において販売登録されている国内および外国籍ファンドを対象に、優れたファンドとその運用会社を選定し、表彰するものです。選定/評価に際しては、リップパー独自の投資信託評価システム「リップパー リーダー レーティング システム (リップパーリーダーズ、Lipper Leaders)」の中の「コンシスタントリターン(収益一貫性)」を用いています。

リップパー・ファンド・アワードの評価の基となるリップパー・リーダーズのファンドに関する情報は、投資信託の売買を推奨するものではありません。リップパー・リーダーズが分析しているのは過去のファンドのパフォーマンスであり、過去のパフォーマンスは将来の結果を保証するものではないことにご留意ください。評価結果は、リップパーが信頼できると判断した出所からのデータおよび情報に基づいていますが、その正確性、完全性等について保証するものではありません。

※当表彰は、スパークス・アセット・マネジメント株式会社が受賞したアワードであり、当ファンドの受賞ではございません。

■当資料は販売用資料としてスパークス・アセット・マネジメント株式会社(以下当社)が作成したものであり、金融商品取引法に基づく開示書類ではありません。当ファンドの取得のお申込を行う場合には、投資信託説明書(交付目論見書)をお渡ししますので、必ずお受け取りの上詳細をご確認いただき、ご自身でご判断ください。■当ファンドは値動きのある有価証券に投資しますので、基準価額は変動します。従って、元本が保証されているものではなく、組入れた有価証券の価格が下落する場合や、基準価額の下落により、損失を被り、投資元本を割り込む場合もあります。また、これらの運用による損益は全て受益者の皆様に帰属します。■投資信託は預貯金・金融債または保険商品ではなく、預金保険や保険契約者保護機構の保護の対象ではありません。また、証券会社で購入した場合を除き、投資者保護基金の規定に基づく支払いの対象ではありません。■投資信託の設定・運用は、投資信託委託会社が行います。■当資料に記載の内容は将来の運用結果を保証もしくは示唆するものではありません。■当資料に含まれている過去の実績の数値および市場動向等についてのコメントは当資料作成時点のものであり、市場動向や個別銘柄の将来の動きを保証するものではありません。■当資料の正確性や完全性について当社が保証するものではありません。また記載内容は予告なく訂正が行われることがあります。■当資料は目的によらず、当社の許可なしに複製・複写をすることを禁じます。■当ファンドに関する投資信託説明書(交付目論見書)のご請求、お問合せは販売会社まで。



スパークス・日本株・L&S

マンスリーレポート
基準日 平成28年8月31日

【運用実績】

過去のパフォーマンス(%)	直近の分配実績(円)			
	ファンド	TOPIX配当込		
過去1ヵ月間	0.09	0.55	第9期 2012/02/13	0
過去3ヵ月間	-3.76	-3.47	第10期 2013/02/13	0
過去6ヵ月間	0.17	3.64	第11期 2014/02/13	300
過去1年間	-4.72	-11.66	第12期 2015/02/13	0
過去3年間	8.32	27.55	第13期 2016/02/15	0
設定来	91.07	96.84	設定来累計	1,800

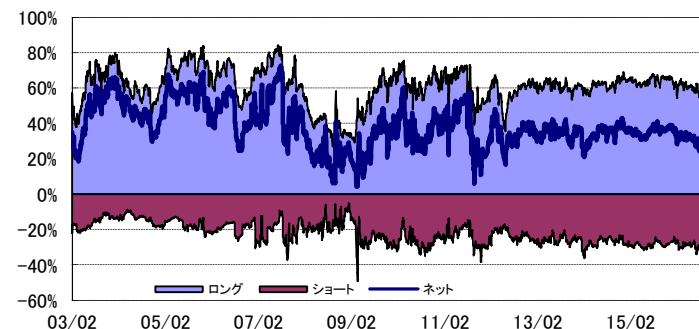
※ファンド、TOPIX配当込の過去のパフォーマンスは月末値により算出。決算期に収益分配があった場合のファンドのパフォーマンスは、分配金(税金控除前)を再投資することにより算出される収益率です。従って実際の投資家利回りとは異なります。

【ロング・ショート別構成】

	比率(%)	銘柄数
ロング	61.5	50
ショート	-31.3	51
債券	0.0	0
キャッシュ等	69.8	-

※比率は対純資産総額

【ロング・ショート比率推移(設定来)】



【市場別構成(ロング)】

市場	比率(%)
東証1部	54.4
東証2部	0.4
ジャスダック	2.1
その他	4.6

※比率は対純資産総額

【業種別構成(ロング)】

業種	比率(%)
不動産業	7.4
電気機器	6.6
鉄鋼	4.8
機械	4.7
サービス業	4.5
その他	33.5

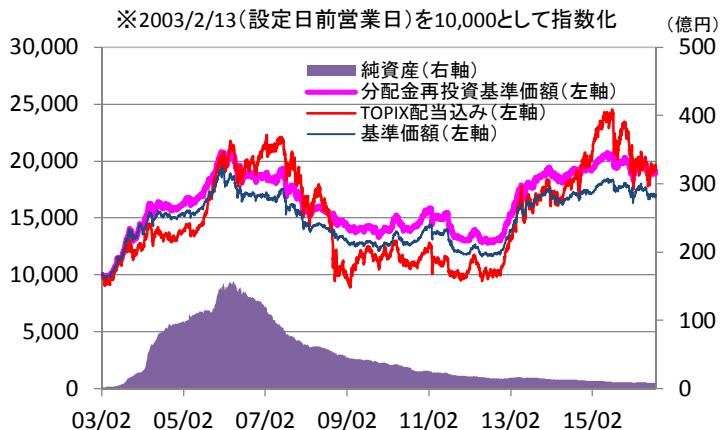
※比率は対純資産総額

【基準価額・純資産総額の推移】

基準価額	17,032 円
解約価額	16,981 円
純資産総額	8.48 億円

ハイ・ウォーター・マーク: 18,379 円

※基準価額がハイ・ウォーター・マークを超えると実績報酬が発生します。詳しくは投資信託説明書(交付目論見書)をご覧ください。



※基準価額は、信託報酬および実績報酬等控除後です。
※分配金再投資基準価額は、当該ファンドの信託報酬控除後の価額を用い、分配金を非課税で再投資したものと計算しております。
※当ファンドはTOPIX(配当込み)をベンチマークとするものではありません。
※過去の実績は将来の運用成果を示唆あるいは保証するものではありません。

【組入有価証券上位10銘柄(ロング)】

銘柄	比率(%)
1 富士通	2.9
2 大同特殊鋼	2.8
3 三菱重工業	2.7
4 サンフロンティア不動産	2.2
5 三井住友トラスト・ホールディングス	2.1
6 東ソー	2.1
7 FPG	2.0
8 ジェイ エフ イー ホールディングス	1.9
9 デンソー	1.9
10 村田製作所	1.9

※比率は対純資産総額

※上記記載のうち、運用実績、基準価額推移以外は当ファンドが投資するマザーファンドに関する情報です。

■当資料は販売用資料としてスパークス・アセット・マネジメント株式会社(以下当社)が作成したものであり、金融商品取引法に基づく開示書類ではありません。当ファンドの取得のお申込を行う場合には、投資信託説明書(交付目論見書)をお渡しますので、必ずお受け取りの上詳細をご確認いただき、ご自身でご判断ください。■当ファンドは値動きのある有価証券に投資しますので、基準価額は変動します。従って、元本が保証されているものではなく、組入れた有価証券の価格が下落する場合や、基準価額の下落により、損失を被り、投資元本を割り込む場合もあります。また、これらの運用による損益は全て受益者の皆様に帰属します。■投資信託は預貯金・金融債または保険商品ではなく、預金保険や保険契約者保護機構の保護の対象ではありません。また、証券会社で購入した場合を除き、投資者保護基金の規定に基づく支払いの対象ではありません。■投資信託の設定・運用は、投資信託委託会社が行います。■当資料に記載の内容は将来の運用結果を保証もしくは示唆するものではありません。■当資料に含まれている過去の実績の数値および市場動向等についてのコメントは当資料作成時点のものであり、市場動向や個別銘柄の将来の動きを保証するものではありません。■当資料の正確性や完全性について当社が保証するものではありません。また記載内容は予告なく訂正が行われることがあります。■当資料は目的によらず、当社の許可なく複製・複写することを禁じます。■当ファンドに関する投資信託説明書(交付目論見書)のご請求、お問合せは販売会社まで。



スパークス・日本株・L&S

マンスリーレポート
基準日 平成28年8月31日

ファンド・マネージャーのコメント

【市況状況】

8月の日本株式市場は日銀の株価指数連動型上場投資信託(ETF)の購入拡大と円安を受けて前月末比で上昇しました。

月初には前月末の金融政策決定会合で緩和策を微調整するにとどまったことから、金融緩和の拡大余地は限界に近づいているとの見方が広がり、投資家心理が悪化しました。そのため、債券市場で長期金利が急上昇しました。また、政府が2日に閣議決定した事業規模28兆円超の経済対策も事前報道と変わらず、即効性に欠くとして材料出尽くし感が広がり、日本株式市場は大きく売られました。しかしながら、月半ばからは、円安進行を好感した買いと日銀のETF購入増額の支えで一転上昇しました。

一方、8月前半の海外では、4日に英国イングランド銀行(BOE、英国中央銀行)が政策金利を0.5%から0.25%に引き下げるとともに、国債買い入れ枠の拡大や社債の購入等を決定しました。さらに、およそ7年振りの利下げを発表した翌日には、英国中央銀行のカーニー総裁は必要に応じて金利はさらに引き下げられる可能性があるとの考えを改めて示しました。また、5日には米労働省が発表した7月の非農業部門雇用者数が市場予想を上回り、前月比で25万5,000人増という大きな伸びを記録しました。堅調な雇用統計を受けて、米国株式市場は上昇し、主要3指数が揃って最高値を更新しました。外国為替市場では良好な米雇用統計発表後、米ドルが上昇していましたが、月半ばには米国で低調な経済指標の発表が相次いだこと、17日に米連邦準備制度理事会(FRB)が発表した総じてハト派的な米連邦公開市場委員会(FOMC)議事要旨で早期利上げ観測が一旦後退しました。そのため、英国が欧州連合離脱を決めた6月24日以来の円高水準となる1ドル99円台半ばを一時つきました。しかしながら、8月後半にはFRB高官から早期利上げを支持する発言が続き、さらには、26日のジャクソンホール会議で、利上げについて「慎重」との発言に終始していたイエレンFRB議長が、利上げの根拠が「ここ数カ月で強くなった」と発言したことで、年内利上げ観測が広まりました。これを受け外国為替市場ではドルが再び上昇し、1ドル102円台をつけました。

8月の日本株式市場は、前月末比でTOPIX(配当込み)がプラス0.55%、日経平均株価はプラス1.92%となりました。東証33業種の騰落率ベスト3は鉄鋼、鉱業、銀行になった一方で、ワースト3は水産・農林業、医薬品、陸運業となっています。

8月の第4週までの東証名証投資部門別売買動向では、海外投資家が約4,056億円の売り越しとなった中、個人と信託銀行がそれぞれ約1,078億円と4,663億円の買い越しとなりました。7月29日に発表された日銀の追加金融緩和の内容に失望した海外投資家が、8月の第1週に4,500億円超の売り越しとなっていました。

【運用状況】

8月の当ファンドは、富士通、UTグループ、東ソーなどが上昇し、パフォーマンスに対してプラスに貢献しました。

富士通は、第1四半期決算が良好であったことに加え、会社側がこの秋開催予定の経営戦略説明会で事業構造変革の詳細について説明する意思を示したことで同社の構造改革への不透明感が解消され株価は大きく上昇しました。UTグループは、発表された第1四半期決算において懸念されていた熊本地震のマイナス影響が小さく、第2四半期の業績予想を上方修正するなど外部環境の変化に強い事業構造を評価して株価は上昇しました。東ソーは、保守的な通期業績予想に対して、原料価格の低下によって交易条件が改善し第1四半期決算が好調に推移したことが確認できたことから株価は上昇しました。

一方、ピーシーデポコーポレーション、ニトリホールディングスなどが下落し、パフォーマンスに対してマイナスに影響しました。

ピーシーデポコーポレーションの株価は大きく下落しました。高齢者向けパソコンサポートサービスの解約違約金をめぐる顧客とのトラブルが大きく注目されたことで同社のサービスが商業道德に反する内容ではないかとの疑念が高まったことが要因です。当ファンドでは同社に長期間投資を行っていましたが、経営者の理念、従業員の士気、店舗や管理部門の運営など高い次元で運営されてきたことは調査を通じて確認してきました。今回の騒動は非常に残念なことではありましたが、同社が提供するPCやスマホなどのネットワーク機器のサポートサービスはIoT(Internet of Things、モノのインターネット)などネットワーク化が進む現在の社会にとって非常に有益なサービスであるとの認識に変化はありません。本件への対応を通じてコンプライアンス意識を高め、より利用しやすいサービスを提供することで長期的には同社の事業価値に有益に働くと考え、大きく下落した段階で継続的に追加投資を行っています。ニトリホールディングスは、特段の個別材料はありませんでしたが、株式市場で年初来のパフォーマンスが好調だった銘柄に対する売り圧力が高まる動きが見られたことで株価は下落しました。

【運用方針】

このところ日本株式市場は為替や世界経済見通しなど外部環境の影響を大きく受けています。米国の雇用統計が出る度に世界的な景気に対する楽観、悲観が転換し、その結果としてボックス圏で推移しています。

そのような市場環境で、当ファンドで投資する大同特殊鋼、東ソーなどは比較的高い利益水準を維持しているにもかかわらず、PBR(株価純資産倍率)は1倍を大きく下回り2008年のリーマンショック時に近い水準まで低下するなど低い評価となっています。三菱重工業やサンフロンティア不動産では収益水準が順調に増加していますが、PER(株価収益率)は10倍前後と低い評価に留まっています。一方でショート投資を行っている食品、小売業といったセクターではPERが市場平均を大きく上回って取引されている企業が数多く見られます。消費者物価が前年を下回って推移し、円高による輸入原価の低下で値下げ余力は十分にあり、衣料品などの小売業者の中には再び値下げを行う企業が見られるなどデフレ経済への逆戻りを懸念する反面で、商品価格の更なる値上げや高止まりを前提とした業績予想をベースにした株価バリュエーションでも割高な水準であることに疑問を感じます。市場ではようやくこのようなバリュエーション格差を修正する動きが出てきましたが、まだ始まったばかりであり現在の投資ポジションを積み増していく方針です。

市場の方向性に確かな見通しを持ちづらい現在の投資環境では、ネットエクスポージャー(ロングとショートの差引残高)は比較的低位で推移させ、ロング、ショート両面での銘柄選択効果を最大限に発揮できる投資に努めます。

■当資料は販売用資料としてスパークス・アセット・マネジメント株式会社(以下当社)が作成したものであり、金融商品取引法に基づく開示書類ではありません。当ファンドの取得のお申込を行う場合には、投資信託説明書(交付目論見書)をお渡しますので、必ずお受け取りの上詳細をご確認いただき、ご自身でご判断ください。■当ファンドは値動きのある有価証券に投資しますので、基準価額は変動します。従って、元本が保証されているものではなく、組入れた有価証券の価格が下落する場合や、基準価額の下落により、損失を被り、投資元本を割り込む場合もあります。また、これらの運用による損益は全て受益者の皆様に帰属します。■投資信託は預貯金・金融債または保険商品ではなく、預金保険や保険契約者保護機構の保護の対象ではありません。また、証券会社で購入した場合を除き、投資者保護基金の規定に基づく支払いの対象ではありません。■投資信託の設定・運用は、投資信託委託会社が行います。■当資料に記載の内容は将来の運用結果を保証もしくは示唆するものではありません。■当資料に含まれている過去の実績の数値および市場動向等についてのコメントは当資料作成時点のものであり、市場動向や個別銘柄の将来の動きを保証するものではありません。■当資料の正確性や完全性について当社が保証するものではありません。また記載内容は予告なく訂正が行われることがあります。■当資料は目的によらず、当社の許可なしに複製・複写をすることを禁じます。■当ファンドに関する投資信託説明書(交付目論見書)のご請求、お問合せは販売会社まで。

スパークス・日本株・L&S

ファンドの目的

当ファンドは、主としてスパークス・日本株・ロング・ショート・マザーファンド(以下「マザーファンド」といいます。)を通じて、日本の株式に投資し、絶対値での中・長期的な安定的投資元本の成長を目指して運用を行います。

ファンドの特色

1. 株式市場変動の影響を軽減しつつ、安定的なプラスのリターンを目指すロング・ショート戦略の日本株ファンドです。

当ファンドはロング・ショート型のファンドです。ロング・ショート型とは将来の成長が見込まれる株式を買建て(ロング)する一方で、過大評価されている株式を主に信用取引により売建て(ショート)するという2つのポジションを組み合わせる手法です。

※ベンチマークは特に定めませんこととします。

2. 進展する「勝ち組」・「負け組」の二極化現象を投資機会と捉えます。

「勝ち組企業」の株を買建て、「負け組企業」の株を売建てます。

徹底したボトムアップ・リサーチにより、こうした二極化現象を的確に捉えることを目指します。

3. 中長期的な日本の株価上昇の機会を捉えるため、買持ちの多い戦略とします。

スパークスでは、株式は中長期的に見て、通常プラスのリターンをもたらすと考えており、また、現状の日本の政治、経済、社会レベルでの構造変化は株式市場の上昇を後押しすると考えています。



原則、買持ちの多い戦略をとります。

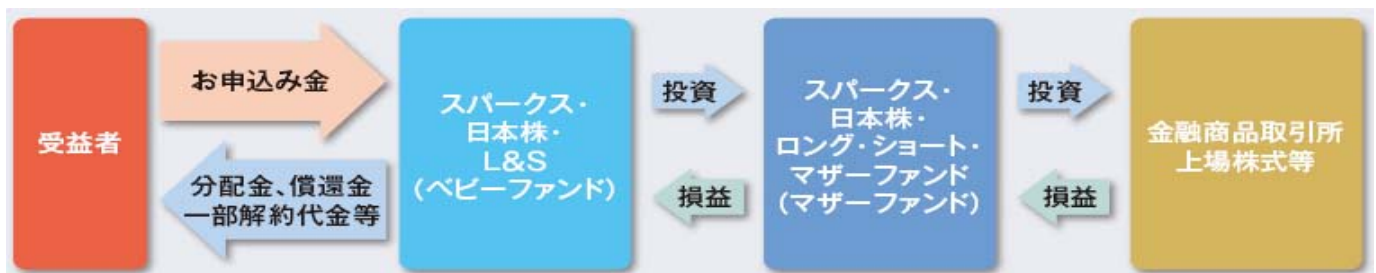
(買持ち=ロングのポジションを、売建て=ショートのポジションよりも多めに保有する戦略)

4. 徹底的なボトムアップ・リサーチに基づく銘柄評価を行います。

ファンドの仕組み

ファミリーファンド方式*により、金融商品取引所上場株式への実質的投資を行います。

※ファミリーファンド方式とは、投資者の皆さまからお預かりした資金をまとめてベビーファンドとし、その資金をマザーファンドに投資することにより、その実質的な運用をマザーファンドにて行う仕組みです。



■当資料は販売用資料としてスパークス・アセット・マネジメント株式会社(以下当社)が作成したものであり、金融商品取引法に基づく開示書類ではありません。当ファンドの取得のお申込を行う場合には、投資信託説明書(交付目論見書)をお渡ししますので、必ずお受け取りの上詳細をご確認いただき、ご自身でご判断ください。■当ファンドは値動きのある有価証券に投資しますので、基準価額は変動します。従って、元本が保証されているものではなく、組入れた有価証券の価格が下落する場合や、基準価額の下落により、損失を被り、投資元本を割り込む場合もあります。また、これらの運用による損益は全て受益者の皆様に帰属します。■投資信託は預貯金・金融債または保険商品ではなく、預金保険や保険契約者保護機構の保護の対象ではありません。また、証券会社で購入した場合を除き、投資者保護基金の規定に基づく支払いの対象ではありません。■投資信託の設定・運用は、投資信託委託会社が行います。■当資料に記載の内容は将来の運用結果を保証もしくは示唆するものではありません。■当資料に含まれている過去の実績の数値および市場動向等についてのコメントは当資料作成時点のものであり、市場動向や個別銘柄の将来の動きを保証するものではありません。■当資料の正確性や完全性について当社が保証するものではありません。また記載内容は予告なく訂正が行われることがあります。■当資料は目的によらず、当社の許可なしに複製・複写することを禁じます。■当ファンドに関する投資信託説明書(交付目論見書)のご請求、お問合せは販売会社まで。

スパークス・日本株・L&S

投資リスク

基準価額の変動要因

当ファンドは、マザーファンド受益証券への投資等を通じて、株式などの値動きのある有価証券に投資し、有価証券先物取引等を活用することがありますので、ファンドの基準価額は変動します。従って、投資者の皆さまの投資元金は保証されているものではなく、基準価額の下落により、損失を被り、投資元金を割り込むことがあります。ファンドの運用による損益はすべて投資者の皆さまに帰属します。また、投資信託は預貯金と異なります。

株価変動リスク

一般に株価は、個々の企業の活動や一般的な市場・経済の状況、国内および国際的な政治・経済情勢等に応じて変動します。従って、当ファンドに組入れられる株式の価格は短期的または長期的に下落していく可能性があり、これらの価格変動または流動性に予想外の変動があった場合、重大な損失が生じる場合があります。

ロング・ショート戦略固有のリスク

当ファンドは売建て(ショート・ポジション)取引を行いますので、売建てた株式等が値上がりした場合、基準価額が下落する要因となります。また、ロング・ポジションおよびショート・ポジションの双方で損失が生じた場合、通常のファンドにおける損失よりも大きくなる可能性があります。

信用リスク

組入れられる株式や債券等の有価証券やコマーシャル・ペーパー等短期金融商品は、発行体に債務不履行が発生あるいは懸念される場合には価格が下がることがあり、また、投資資金を回収できなくなることがあります。

中小型株式等への投資リスク

当ファンドは、中小型株式等へも投資します。こうした株式は、比較的新興であり、発行済株式時価総額が小さく、売買の少ない流動性の低い株式が少なくありません。その結果、こうした株式への投資はボラティリティ(価格変動率)が比較的高く、また流動性の高い株式に比べ、市況によっては大幅な安値で売却を余儀なくされる可能性があることから、より大きなリスクを伴います。

その他の留意事項

●システムリスク・市場リスクなどに関する事項

証券市場は、世界的な経済事情の急変またはその国における天災地変、政変、経済事情の変化、政策の変更もしくはコンピューター・ネットワーク関係の不慮の出来事などの諸事情により閉鎖されることがあります。このような場合、一時的に換金等ができないこともあります。また、これらにより、一時的にファンドの運用方針に基づく運用ができなくなるリスクなどもあります。

※基準価額の変動要因(投資リスク)は、上記に限定されるものではありません。

その他の留意点

- ・ 当ファンドのお取引に関しては、金融商品取引法第37条の6の規定(いわゆるクーリング・オフ)の適用はありません。
- ・ 収益分配金の水準は、必ずしも計算期間におけるファンドの収益の水準を示すものではありません。収益分配は、計算期間に生じた収益を超えて行われる場合があります。投資者の購入価額によっては、収益分配金の一部または全部が、実質的な元本の一部払戻しに相当する場合があります。ファンド購入後の運用状況により、分配金額より基準価額の値上がり率が小さかった場合も同様です。収益分配の支払いは、信託財産から行われます。従って純資産総額の減少、基準価額の下落要因となります。

■当資料は販売用資料としてスパークス・アセット・マネジメント株式会社(以下当社)が作成したものであり、金融商品取引法に基づく開示書類ではありません。当ファンドの取得のお申込を行う場合には、投資信託説明書(交付目論見書)をお渡ししますので、必ずお受け取りの上詳細をご確認いただき、ご自身でご判断ください。■当ファンドは値動きのある有価証券に投資しますので、基準価額は変動します。従って、元本が保証されているものではなく、組入れた有価証券の価格が下落する場合や、基準価額の下落により、損失を被り、投資元本を割り込む場合もあります。また、これらの運用による損益は全て受益者の皆様に帰属します。■投資信託は預貯金・金融債または保険商品ではなく、預金保険や保険契約者保護機構の保護の対象ではありません。また、証券会社で購入した場合を除き、投資者保護基金の規定に基づく支払いの対象ではありません。■投資信託の設定・運用は、投資信託委託会社が行います。■当資料に記載の内容は将来の運用結果を保証もしくは示唆するものではありません。■当資料に含まれている過去の実績の数値および市場動向等についてのコメントは当資料作成時点のものであり、市場動向や個別銘柄の将来の動きを保証するものではありません。■当資料の正確性や完全性について当社が保証するものではありません。また記載内容は予告なく訂正が行われることがあります。■当資料は目的によらず、当社の許可なしに複製・複写することを禁じます。■当ファンドに関する投資信託説明書(交付目論見書)のご請求、お問合せは販売会社まで。



スパークス・日本株・L&S

お申込メモ(お申込の際には投資信託説明書(交付目論見書)をご覧ください。)

ファンド名	スパークス・日本株・L&S
商品分類	追加型投信/国内/株式/特殊型(ロング・ショート型)
信託期間	平成15年2月14日から平成35年2月13日
決算日	毎年2月13日 (休日の場合は翌営業日)
収益分配	原則として毎決算時にファンドの基準価額水準、市況動向等を勘案して分配金額を決定します。ただし、分配対象額が少額の場合には、分配を行わないことがあります。
お申込時間	各販売会社で毎営業日お申込いただけます。お申込時間は、原則として午後3時までとします。当該時間を過ぎた場合は翌営業日の受付となります。
お申込単位	販売会社が定める単位
お申込価額	お申込受付日の基準価額
解約のご請求	販売会社の毎営業日に販売会社が定める単位で解約を請求することができます。お申込時間は、原則として午後3時までとします。当該時間を過ぎた場合は翌営業日の受付となります。 ※委託会社は金融商品取引所における取引の停止、その他やむを得ない事情があるときには、解約請求の受付を中止することができます。
解約価額	解約請求受付日の基準価額から信託財産留保額を差し引いた価額
解約代金の受渡日	解約受付日から起算して、原則として5営業日目からお支払いします。

【課税上の取扱い】

課税上の取扱いについては投資信託説明書(交付目論見書)をご覧ください。

お客様にご負担いただく手数料等について

* 下記手数料等の合計額については、お申込金額や保有期間等に応じて異なりますので、あらかじめ表示することができません。

【お申込時】

■お申込手数料

お申込受付日の基準価額に **3.24%(税抜3.0%)**を上限として販売会社が定める手数料率を乗じて得た額

【ご解約時】

■信託財産留保額

解約請求受付日の基準価額に **0.3%**の率を乗じて得た額

■解約手数料

なし

【保有期間中】

(信託財産から間接的にご負担いただきます)

■信託報酬

純資産総額に対して **年率 2.052%(税抜1.90%)**

■実績報酬

前営業日の基準価額がハイ・ウォーター・マークを上回った場合、当該基準価額と当該ハイ・ウォーター・マークの差額の **21.6%(税抜20%)**を費用計上。実績報酬は半年毎に信託財産から支払われ、ハイ・ウォーター・マークも半年毎に見直されます。

■その他の費用等

(1) 監査報酬、投資信託説明書(目論見書)や運用報告書等の作成費用などの諸費用(純資産総額に対し上限年率 0.10%(税込))

(2) 有価証券売買時の売買委託手数料等は、ファンドの運用による取引量に応じて異なりますので、事前に料率や上限額等を表示することができません。

【お問い合わせ先】 スパークス・アセット・マネジメント株式会社

ホームページ <http://www.sparx.co.jp/> 電話番号:03-6711-9200(受付時間:営業日 9:00 ~ 17:00)

■当資料は販売用資料としてスパークス・アセット・マネジメント株式会社(以下当社)が作成したものであり、金融商品取引法に基づく開示書類ではありません。当ファンドの取得のお申込を行う場合には、投資信託説明書(交付目論見書)をお渡しますので、必ずお受け取りの上詳細をご確認いただき、ご自身でご判断ください。■当ファンドは値動きのある有価証券に投資しますので、基準価額は変動します。従って、元本が保証されているものではなく、組入れた有価証券の価格が下落する場合や、基準価額の下落により、損失を被り、投資元本を割り込む場合もあります。また、これらの運用による損益は全て受益者の皆様に帰属します。■投資信託は預貯金・金融債または保険商品ではなく、預金保険や保険契約者保護機構の保護の対象ではありません。また、証券会社で購入した場合を除き、投資者保護基金の規定に基づく支払いの対象ではありません。■投資信託の設定・運用は、投資信託委託会社が行います。■当資料に記載の内容は将来の運用結果を保証もしくは示唆するものではありません。■当資料に含まれている過去の実績の数値および市場動向等についてのコメントは当資料作成時点のものであり、市場動向や個別銘柄の将来の動きを保証するものではありません。■当資料の正確性や完全性について当社が保証するものではありません。また記載内容は予告なく訂正が行われることがあります。■当資料は目的によらず、当社の許可なしに複製・複写することを禁じます。■当ファンドに関する投資信託説明書(交付目論見書)のご請求、お問合せは販売会社まで。



スパークス・日本株・L&S

ファンドの関係法人について

●委託会社 スパークス・アセット・マネジメント株式会社

金融商品取引業者 関東財務局長(金商)第346号
 (加入協会) 一般社団法人投資信託協会 一般社団法人日本投資顧問業協会 日本証券業協会
 一般社団法人第二種金融商品取引業協会
 信託財産の運用指図、受益権の発行等を行います。

●受託会社 三井住友信託銀行株式会社

委託会社の指図に基づく信託財産の管理等を行います。なお、信託事務の一部につき日本トラスティ・サービス信託銀行株式会社に委託を行います。

●販売会社 下記一覧参照

ファンドの受益権の募集・販売の取扱い、一部解約請求の受付、一部解約金・収益分配金・償還金の支払いの取扱等を行います。

販売会社		登録番号	加入協会			
			日本証券業協会	一般社団法人金融先物取引業協会	一般社団法人日本投資顧問業協会	一般社団法人第二種金融商品取引業協会
SMBC日興証券株式会社	金融商品取引業者	関東財務局長(金商)第2251号	○	○	○	○
株式会社SBI証券	金融商品取引業者	関東財務局長(金商)第44号	○	○		○
高木証券株式会社	金融商品取引業者	近畿財務局長(金商)第20号	○			
株式会社みずほ銀行	登録金融機関	関東財務局長(登金)第6号	○	○		○
楽天証券株式会社	金融商品取引業者	関東財務局長(金商)第195号	○	○	○	○

【お問い合わせ先】 スパークス・アセット・マネジメント株式会社

ホームページ <http://www.sparx.co.jp/> 電話番号:03-6711-9200(受付時間:営業日 9:00 ~ 17:00)

■当資料は販売用資料としてスパークス・アセット・マネジメント株式会社(以下当社)が作成したものであり、金融商品取引法に基づく開示書類ではありません。当ファンドの取得のお申込を行う場合には、投資信託説明書(交付目論見書)をお渡ししますので、必ずお受け取りの上詳細をご確認いただき、ご自身でご判断ください。■当ファンドは値動きのある有価証券に投資しますので、基準価額は変動します。従って、元本が保証されているものではなく、組入れた有価証券の価格が下落する場合や、基準価額の下落により、損失を被り、投資元本を割り込む場合もあります。また、これらの運用による損益は全て受益者の皆様に帰属します。■投資信託は預貯金・金融債または保険商品ではなく、預金保険や保険契約者保護機構の保護の対象ではありません。また、証券会社で購入した場合を除き、投資者保護基金の規定に基づく支払いの対象ではありません。■投資信託の設定・運用は、投資信託委託会社が行います。■当資料に記載の内容は将来の運用結果を保証もしくは示唆するものではありません。■当資料に含まれている過去の実績の数値および市場動向等についてのコメントは当資料作成時点のものであり、市場動向や個別銘柄の将来の動きを保証するものではありません。■当資料の正確性や完全性について当社が保証するものではありません。また記載内容は予告なく訂正が行われることがあります。■当資料は目的によらず、当社の許可なしに複製・複写することを禁じます。■当ファンドに関する投資信託説明書(交付目論見書)のご請求、お問合せは販売会社まで。