



お知らせ

スパークス・アセット・マネジメント株式会社は、
株式会社格付投資情報センターの選定による
「R&Iファンド大賞2018」において、
「投資信託／総合部門」の「国内株式総合部門」で
「優秀賞」を受賞しました。



「R&Iファンド大賞」は、R&Iが信頼し得ると判断した過去のデータに基づく参考情報(ただし、その正確性及び完全性につきR&Iが保証するものではありません)の提供を目的としており、特定商品の購入、売却、保有を推奨、又は将来のパフォーマンスを保証するものではありません。当大賞は、信用格付業ではなく、金融商品取引業等に関する内閣府令第299条第1項第28号に規定されるその他業務(信用格付業以外の業務であり、かつ、関連業務以外の業務)です。当該業務に関しては、信用格付行為に不当な影響を及ぼさないための措置が法令上要請されています。当大賞に関する著作権等の知的財産権その他一切の権利はR&Iに帰属しており、無断複製・転載等を禁じます。「投資信託／総合部門」の各カテゴリーは、受賞運用会社の該当ファンドの平均的な運用実績を評価したもので、受賞運用会社の全ての個別ファンドについて運用実績が優れていることを示すものではありません。

※当表彰は、スパークス・アセット・マネジメント株式会社が受賞したアワードであり、当ファンドの受賞ではございません。

■当資料は販売用資料としてスパークス・アセット・マネジメント株式会社(以下当社)が作成したものであり、金融商品取引法に基づく開示書類ではありません。当ファンドの取得のお申込を行う場合には、投資信託説明書(交付目論見書)をお渡ししますので、必ずお受け取りの上詳細をご確認いただき、ご自身でご判断ください。■当ファンドは値動きのある有価証券に投資しますので、基準価額は変動します。従って、元本が保証されているものではなく、組入れた有価証券の価格が下落する場合や、基準価額の下落により、損失を被り、投資元本を割り込む場合もあります。また、これらの運用による損益は全て受益者の皆様に帰属します。■投資信託は預貯金・金融債または保険商品ではなく、預金保険や保険契約者保護機構の保護の対象ではありません。また、証券会社で購入した場合を除き、投資者保護基金の規定に基づく支払いの対象ではありません。■投資信託の設定・運用は、投資信託委託会社が行います。■当資料に記載の内容は将来の運用結果を保証もしくは示唆するものではありません。■当資料に含まれている過去の実績の数値および市場動向等についてのコメントは当資料作成時点のものであり、市場動向や個別銘柄の将来の動きを保証するものではありません。■当資料の正確性及び完全性について当社が保証するものではありません。また記載内容は予告なく訂正が行われることがあります。■当資料は目的によらず、当社の許可なしに複製・複写をすることを禁じます。■当ファンドに関する投資信託説明書(交付目論見書)のご請求、お問合せは販売会社まで。



スパークス・日本株・L&S

マンスリーレポート
基準日 2019年1月31日

【運用実績】

| 過去のパフォーマンス(%) | 直近の分配実績(円) | | | |
|---------------|------------|----------|-----------------|-------|
| | ファンド | TOPIX配当込 | | |
| 過去1か月間 | 2.68 | 4.92 | 第11期 2014/02/13 | 300 |
| 過去3か月間 | -1.35 | -4.57 | 第12期 2015/02/13 | 0 |
| 過去6か月間 | -4.90 | -9.66 | 第13期 2016/02/15 | 0 |
| 過去1年間 | -5.25 | -12.76 | 第14期 2017/02/13 | 0 |
| 過去3年間 | 19.26 | 16.79 | 第15期 2018/02/13 | 0 |
| 設定来 | 134.58 | 144.66 | 設定来累計 | 1,800 |

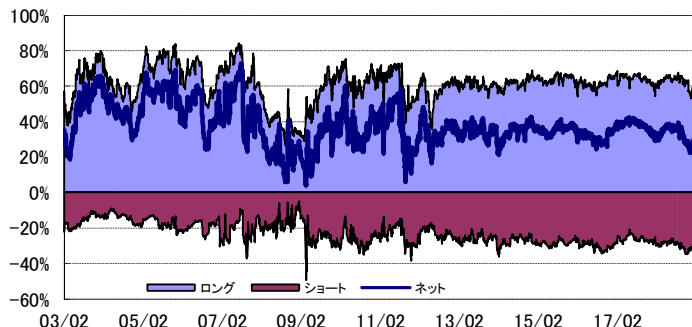
※ファンド、TOPIX配当込の過去のパフォーマンスは月末値により算出。決算期に収益分配があった場合のファンドのパフォーマンスは、分配金(税金控除前)を再投資することにより算出される収益率です。従って実際の投資家利回りとは異なります。

【ロング・ショート別構成】

| | 比率(%) | 銘柄数 |
|--------|-------|-----|
| ロング | 63.9 | 39 |
| ショート | -33.7 | 46 |
| 債券 | 0.0 | 0 |
| キャッシュ等 | 69.8 | - |

※比率は対純資産総額

【ロング・ショート比率推移(設定来)】



【市場別構成(ロング)】

| 市場 | 比率(%) |
|--------|-------|
| 東証1部 | 54.4 |
| 東証2部 | 0.0 |
| ジャスダック | 0.9 |
| その他 | 8.6 |

※比率は対純資産総額

【業種別構成(ロング)】

| 業種 | 比率(%) |
|--------|-------|
| 不動産業 | 10.5 |
| 情報・通信業 | 7.7 |
| 機械 | 7.6 |
| サービス業 | 4.6 |
| 電気機器 | 4.5 |
| その他 | 29.0 |

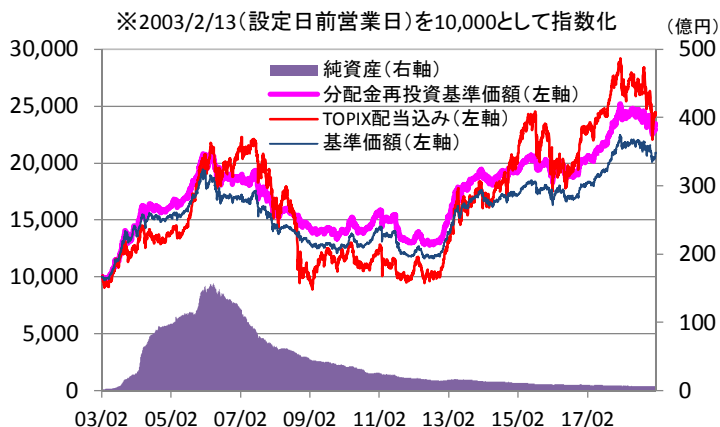
※比率は対純資産総額

【基準価額・純資産総額の推移】

| | |
|-------|----------|
| 基準価額 | 20,911 円 |
| 解約価額 | 20,849 円 |
| 純資産総額 | 6.28 億円 |

ハイ・ウォーター・マーク: 21,628 円

※基準価額がハイ・ウォーター・マークを超えると実績報酬が発生します。詳しくは投資信託説明書(交付目論見書)をご覧ください。



※基準価額は、信託報酬および実績報酬等控除後です。
※分配金再投資基準価額は、当該ファンドの信託報酬控除後の価額を用い、分配金を非課税で再投資したものと計算しております。
※当ファンドはTOPIX(配当込み)をベンチマークとするものではありません。
※過去の実績は将来の運用成果を示唆あるいは保証するものではありません。

【組入有価証券上位10銘柄(ロング)】

| 銘柄 | 比率(%) |
|---------------|-------|
| 1 ベプチドリーム | 3.6 |
| 2 ティーケーピー | 3.5 |
| 3 シーイーシー | 3.3 |
| 4 SBIホールディングス | 2.9 |
| 5 サンフロンティア不動産 | 2.6 |
| 6 SMC | 2.6 |
| 7 SUMCO | 2.4 |
| 8 東京エレクトロン | 2.4 |
| 9 ギフト | 2.1 |
| 10 ソリトンシステムズ | 2.1 |

※比率は対純資産総額

※上記記載のうち、【運用実績】、【基準価額・純資産総額の推移】以外は、当ファンドが投資するマザーファンドに関する情報です。

※「比率(%)」は、当ファンドが投資するマザーファンドの純資産総額に対する比率です。

■当資料は販売用資料としてスパークス・アセット・マネジメント株式会社(以下当社)が作成したものであり、金融商品取引法に基づく開示書類ではありません。当ファンドの取得のお申込を行う場合には、投資信託説明書(交付目論見書)をお渡しますので、必ずお受け取りの上詳細をご確認いただき、ご自身でご判断ください。■当ファンドは値動きのある有価証券に投資しますので、基準価額は変動します。従って、元本が保証されているものではなく、組入れた有価証券の価格が下落する場合や、基準価額の下落により、損失を被り、投資元本を割り込む場合もあります。また、これらの運用による損益は全て受益者の皆様に帰属します。■投資信託は預貯金・金融債または保険商品ではなく、預金保険や保険契約者保護機構の保護の対象ではありません。また、証券会社で購入した場合を除き、投資者保護基金の規定に基づく支払いの対象ではありません。■投資信託の設定・運用は、投資信託委託会社が行います。■当資料に記載の内容は将来の運用結果を保証もしくは示唆するものではありません。■当資料に含まれている過去の実績の数値および市場動向等についてのコメントは当資料作成時点のものであり、市場動向や個別銘柄の将来の動きを保証するものではありません。■当資料の正確性や完全性について当社が保証するものではありません。また記載内容は予告なく訂正が行われることがあります。■当資料は目的によらず、当社の許可なしに複製・複写することを禁じます。■当ファンドに関する投資信託説明書(交付目論見書)のご請求、お問合せは販売会社まで。



スパークス・日本株・L&S

マンスリーレポート

基準日 2019年1月31日

ファンド・マネージャーのコメント

【市況状況】

2019年1月、日本株式市場の代表指数であるTOPIX（配当込み）は前月末比4.92%の上昇となりました。

当月の日本株式市場は前月の株価急落や円相場の急騰の流れを受けて下落して始まりましたが、その後米国の金融政策の緩和や米中の貿易交渉進展に対しての期待が高まり株価は上昇基調となりました。収益環境の悪化により業績発表において当初の見通しを下方修正する企業が散見されましたが、既に業績悪化を織り込んで株価が下落した企業については、下方修正の発表により悪材料が出尽くしたことから逆に株価が上昇する動きが見られるなど、総じて強含みの展開となりました。

【運用状況】

1月の当ファンドは、東京エレクトロン、SUMCOなどが上昇し、パフォーマンスに対してプラスに貢献しました。

東京エレクトロン、SUMCOは半導体関連企業です。米中間の貿易摩擦が、技術覇権、安全保障問題に拡大するにつれ不安視されてきた半導体の生産をめぐる混乱が、米中貿易協議の進行を契機に先行き懸念が薄れたこと、大手半導体企業の設備投資見通しが、実際に引き下げられたことで悪材料が出尽くしたと見られ、大きく反発しました。

一方、ティーケーピー、ファーストリテイリングなどが下落し、パフォーマンスに対してマイナスに影響しました。

ティーケーピーは、東京のオフィス市況が活況であることから、用地の仕入れが制限され成長性が鈍化するリスクを懸念し、株価が下落しました。しかし、同社の提供する時間性の貸し会議室は、ビルオーナーにとって同社が有力なテナントであるという認知が進んできたことから、出店スペースは引き続き増加する公算が高いこと、料飲や宿泊など追加的なサービスで売上高の成長が見込まれる点を評価して、株価下落局面では積極的に追加投資を行っています。ファーストリテイリングは、初冬の暖冬で売上構成が高い冬物衣料販売が低調であることを嫌気して、株価が下落しました。株式市場全体が下落するなかで相対的なバリュエーションの高さを理由に、同社の株式を全売却しました。

【運用方針】

新年を機に、株式市場では総悲観からの修正が行われています。景気の減速は経済指標で確認できますが、年末年始の新聞や雑誌に並んでいた世界経済の大幅減速や恐慌など不安を煽る物騒な言葉ほどの状態ではないこともわかってきたことが、主因だと思われます。

みずほ証券の集計によれば、2019年3月期第3四半期の企業決算では、2月1日時点の東証1部除く金融セクターの経常利益は、前年同期比1.9%の減益と第2四半期までの増益基調が転換していることが確認できます。米中間の通商協議の行方など企業業績の方向感に注意を払う必要性が高い局面が続いており、これまで以上に「個別企業の良し悪しを見分ける力」の重要性が高まっています。

1月に当ファンドは、ユニゾホールディングスの組入比率を高めました。同社は、東京、米国でオフィスビルを保有、賃貸し、日本各地でビジネスホテルを開発運営する不動産企業です。積極的な事業拡大戦略で東京、米国のオフィスビルを買い付け、資産規模事業規模を拡大してきましたが、積極的な借入れと公募増資による資金調達を財源としてきたため、事業規模の拡大、利益成長に比べ株当りの利益の伸びが低いことが問題視され、株価は資産や利益に対して低く評価されてきました。2018年3月期末で賃貸資産の「含み益」を考慮した自己資本が私どもの推定では約2000億円であるのに対して、2019年1月末の同社株式の時価総額は701億円と含み益考慮後PBR（株価純資産倍率）は、約0.35倍と割安に評価されていると考えています。当ファンドでは、過去数年間にわたって同社の経営陣と株主利益の拡大に配慮していただくよう伝えてまいりましたが、同社の「財務拡大路線」は維持されてきました。しかし、同社は、2018年11月に資産の入替えを重視し公募増資を行わないとする、従来の積極投資計画を大きく変更することを発表しました。実際に総資産はピークの2018年6月末から2018年12月末にかけ10%縮小するなど、会社が掲げる「規律ある財務政策」が採用されることで同社の資産、収益の両面での割安さは修正されると考えて投資を行っています。

株式市場の下落によって、PBR（株価純資産倍率）でみて割安な水準まで下落した企業が多く見られるようになってきました。経済環境が不安定な状態であることには充分注意を払う必要がありますが、2008年のリーマンショック時や2015年の中国経済の減速時と同程度までPBRが低下した企業のなかで、高い企業価値が認められる企業に積極的に投資を行っています。

ショート投資では、新薬開発が不調に終わったことで将来の事業価値が縮小する見通しが高いと考え、新たに医薬品企業へのショート投資を開始しました。

■当資料は販売用資料としてスパークス・アセット・マネジメント株式会社（以下当社）が作成したものであり、金融商品取引法に基づく開示書類ではありません。当ファンドの取得のお申込を行う場合には、投資信託説明書（交付目論見書）をお渡ししますので、必ずお受け取りの上詳細をご確認いただき、ご自身でご判断ください。■当ファンドは値動きのある有価証券に投資しますので、基準価額は変動します。従って、元本が保証されているものではなく、組入れた有価証券の価格が下落する場合や、基準価額の下落により、損失を被り、投資元本を割り込む場合もあります。また、これらの運用による損益は全て受益者の皆様に帰属します。■投資信託は預貯金・金融債または保険商品ではなく、預金保険や保険契約者保護機構の保護の対象ではありません。また、証券会社で購入した場合を除き、投資者保護基金の規定に基づく支払いの対象ではありません。■投資信託の設定・運用は、投資信託委託会社が行います。■当資料に記載の内容は将来の運用結果を保証もしくは示唆するものではありません。■当資料に含まれている過去の実績の数値および市場動向等についてのコメントは当資料作成時点のものであり、市場動向や個別銘柄の将来の動きを保証するものではありません。■当資料の正確性や完全性について当社が保証するものではありません。また記載内容は予告なく訂正が行われることがあります。■当資料は目的によらず、当社の許可なく複製・複写することを禁じます。■当ファンドに関する投資信託説明書（交付目論見書）のご請求、お問合せは販売会社まで。

スパークス・日本株・L&S

ファンドの目的

当ファンドは、主としてスパークス・日本株・ロング・ショート・マザーファンド(以下「マザーファンド」といいます。)を通じて、日本の株式に投資し、絶対値での中・長期的な安定的投資元本の成長を目指して運用を行います。

ファンドの特色

1. 株式市場変動の影響を軽減しつつ、安定的なプラスのリターンを目指すロング・ショート戦略の日本株ファンドです。

当ファンドはロング・ショート型のファンドです。ロング・ショート型とは将来の成長が見込まれる株式を買建て(ロング)する一方で、過大評価されている株式を主に信用取引により売建て(ショート)するという2つのポジションを組み合わせる手法です。

※ベンチマークは特に定めませんこととします。

2. 進展する「勝ち組」・「負け組」の二極化現象を投資機会と捉えます。

「勝ち組企業」の株を買建て、「負け組企業」の株を売建てます。

徹底したボトムアップ・リサーチにより、こうした二極化現象を的確に捉えることを目指します。

3. 中長期的な日本の株価上昇の機会を捉えるため、買持ちの多い戦略とします。

スパークスでは、株式は中長期的に見て、通常プラスのリターンをもたらすと考えており、また、現状の日本の政治、経済、社会レベルでの構造変化は株式市場の上昇を後押しすると考えています。



原則、買持ちの多い戦略をとります。

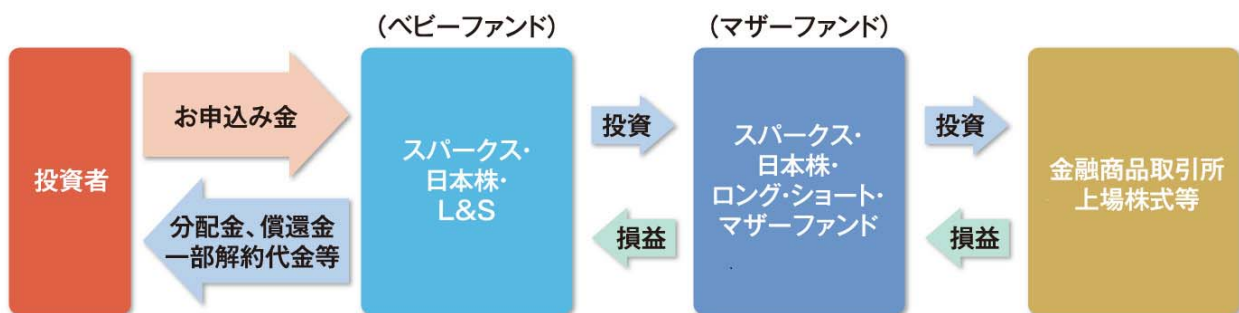
(買持ち=ロングのポジションを、売建て=ショートのポジションよりも多めに保有する戦略)

4. 徹底的なボトムアップ・リサーチに基づく銘柄評価を行います。

ファンドの仕組み

ファミリーファンド方式*により、金融商品取引所上場株式への実質的投資を行います。

※ファミリーファンド方式とは、投資者の皆さまからお預かりした資金をまとめてベビーファンドとし、その資金をマザーファンドに投資することにより、その実質的な運用をマザーファンドにて行う仕組みです。



■当資料は販売用資料としてスパークス・アセット・マネジメント株式会社(以下当社)が作成したものであり、金融商品取引法に基づく開示書類ではありません。当ファンドの取得のお申込を行う場合には、投資信託説明書(交付目論見書)をお渡ししますので、必ずお受け取りの上詳細をご確認いただき、ご自身でご判断ください。■当ファンドは値動きのある有価証券に投資しますので、基準価額は変動します。従って、元本が保証されているものではなく、組入れた有価証券の価格が下落する場合や、基準価額の下落により、損失を被り、投資元本を割り込む場合もあります。また、これらの運用による損益は全て受益者の皆様に帰属します。■投資信託は預貯金・金融債または保険商品ではなく、預金保険や保険契約者保護機構の保護の対象ではありません。また、証券会社で購入した場合を除き、投資者保護基金の規定に基づく支払いの対象ではありません。■投資信託の設定・運用は、投資信託委託会社が行います。■当資料に記載の内容は将来の運用結果を保証もしくは示唆するものではありません。■当資料に含まれている過去の実績の数値および市場動向等についてのコメントは当資料作成時点のものであり、市場動向や個別銘柄の将来の動きを保証するものではありません。■当資料の正確性や完全性について当社が保証するものではありません。また記載内容は予告なく訂正が行われることがあります。■当資料は目的によらず、当社の許可なしに複製・複写することを禁じます。■当ファンドに関する投資信託説明書(交付目論見書)のご請求、お問合せは販売会社まで。

スパークス・日本株・L&S

投資リスク

基準価額の変動要因

当ファンドは、マザーファンド受益証券への投資等を通じて、株式などの値動きのある有価証券に投資し、有価証券先物取引等を活用することがありますので、ファンドの基準価額は変動します。従って、投資者の皆さまの投資元金は保証されているものではなく、基準価額の下落により、損失を被り、投資元金を割り込むことがあります。ファンドの運用による損益はすべて投資者の皆さまに帰属します。また、投資信託は預貯金と異なります。

株価変動リスク

一般に株価は、個々の企業の活動や一般的な市場・経済の状況、国内および国際的な政治・経済情勢等に応じて変動します。従って、当ファンドに組入れられる株式の価格は短期的または長期的に下落していく可能性があり、これらの価格変動または流動性に予想外の変動があった場合、重大な損失が生じる場合があります。

ロング・ショート戦略固有のリスク

当ファンドは売建て(ショート・ポジション)取引を行いますので、売建てた株式等が値上がりした場合、基準価額が下落する要因となります。また、ロング・ポジションおよびショート・ポジションの双方で損失が生じた場合、通常のファンドにおける損失よりも大きくなる可能性があります。

信用リスク

組入れられる株式や債券等の有価証券やコマーシャル・ペーパー等短期金融商品は、発行体に債務不履行が発生あるいは懸念される場合には価格が下がることがあり、また、投資資金を回収できなくなることがあります。

中小型株式等への投資リスク

当ファンドは、中小型株式等へも投資します。こうした株式は、比較的新興であり、発行済株式時価総額が小さく、売買の少ない流動性の低い株式が少なくありません。その結果、こうした株式への投資はボラティリティ(価格変動率)が比較的高く、また流動性の高い株式に比べ、市況によっては大幅な安値で売却を余儀なくされる可能性があることから、より大きなリスクを伴います。

その他の留意事項

●システムリスク・市場リスクなどに関する事項

証券市場は、世界的な経済事情の急変またはその国における天災地変、政変、経済事情の変化、政策の変更もしくはコンピューター・ネットワーク関係の不慮の出来事などの諸事情により閉鎖されることがあります。このような場合、一時的に換金等ができないこともあります。また、これらにより、一時的にファンドの運用方針に基づく運用ができなくなるリスクなどもあります。

※基準価額の変動要因(投資リスク)は、上記に限定されるものではありません。

その他の留意点

- ・ 当ファンドのお取引に関しては、金融商品取引法第37条の6の規定(いわゆるクーリング・オフ)の適用はありません。
- ・ 収益分配金の水準は、必ずしも計算期間におけるファンドの収益の水準を示すものではありません。収益分配は、計算期間に生じた収益を超えて行われる場合があります。投資者の購入価額によっては、収益分配金の一部または全部が、実質的な元本の一部払戻しに相当する場合があります。ファンド購入後の運用状況により、分配金額より基準価額の値上がり率が小さかった場合も同様です。収益分配の支払いは、信託財産から行われます。従って純資産総額の減少、基準価額の下落要因となります。

■当資料は販売用資料としてスパークス・アセット・マネジメント株式会社(以下当社)が作成したものであり、金融商品取引法に基づく開示書類ではありません。当ファンドの取得のお申込を行う場合には、投資信託説明書(交付目論見書)をお渡ししますので、必ずお受け取りの上詳細をご確認いただき、ご自身でご判断ください。■当ファンドは値動きのある有価証券に投資しますので、基準価額は変動します。従って、元本が保証されているものではなく、組入れた有価証券の価格が下落する場合や、基準価額の下落により、損失を被り、投資元本を割り込む場合もあります。また、これらの運用による損益は全て受益者の皆さまに帰属します。■投資信託は預貯金・金融債または保険商品ではなく、預金保険や保険契約者保護機構の保護の対象ではありません。また、証券会社で購入した場合を除き、投資者保護基金の規定に基づく支払いの対象ではありません。■投資信託の設定・運用は、投資信託委託会社が行います。■当資料に記載の内容は将来の運用結果を保証もしくは示唆するものではありません。■当資料に含まれている過去の実績の数値および市場動向等についてのコメントは当資料作成時点のものであり、市場動向や個別銘柄の将来の動きを保証するものではありません。■当資料の正確性や完全性について当社が保証するものではありません。また記載内容は予告なく訂正が行われることがあります。■当資料は目的によらず、当社の許可なしに複製・複写することを禁じます。■当ファンドに関する投資信託説明書(交付目論見書)のご請求、お問合せは販売会社まで。



スパークス・日本株・L&S

お申込メモ(お申込の際には投資信託説明書(交付目論見書)をご覧ください。)

| | |
|----------|---|
| ファンド名 | スパークス・日本株・L&S |
| 商品分類 | 追加型投信/国内/株式/特殊型(ロング・ショート型) |
| 信託期間 | 2003年2月14日から2023年2月13日 |
| 決算日 | 毎年2月13日 (休日の場合は翌営業日) |
| 収益分配 | 原則として毎決算時にファンドの基準価額水準、市況動向等を勘案して分配金額を決定します。ただし、分配対象額が少額の場合には、分配を行わないことがあります。 |
| お申込時間 | 各販売会社で毎営業日お申込いただけます。お申込時間は、原則として午後3時までとします。 当該時間を過ぎた場合は翌営業日の受付となります。 |
| お申込単位 | 販売会社が定める単位 |
| お申込価額 | お申込受付日の基準価額 |
| 解約のご請求 | 販売会社の毎営業日に販売会社が定める単位で解約を請求することができます。お申込時間は、原則として午後3時までとします。当該時間を過ぎた場合は翌営業日の受付となります。 ※委託会社は金融商品取引所における取引の停止、その他やむを得ない事情があるときには、解約請求の受付を中止することができます。 |
| 解約価額 | 解約請求受付日の基準価額から信託財産留保額を差し引いた価額 |
| 解約代金の受渡日 | 解約受付日から起算して、原則として5営業日目からお支払いします。 |

【課税上の取扱い】

課税上の取扱いについては投資信託説明書(交付目論見書)をご覧ください。

お客様にご負担いただく手数料等について

* 下記手数料等の合計額については、お申込金額や保有期間等に応じて異なりますので、あらかじめ表示することができません。

【お申込時】

■お申込手数料

お申込受付日の基準価額に **3.24%(税抜3.0%)**を上限として販売会社が定める手数料率を乗じて得た額

【ご解約時】

■信託財産留保額

解約請求受付日の基準価額に **0.3%**の率を乗じて得た額

■解約手数料

なし

【保有期間中】

(信託財産から間接的にご負担いただきます)

■信託報酬

純資産総額に対して **年率 2.052%(税抜1.90%)**

■実績報酬

前営業日の基準価額がハイ・ウォーター・マークを上回った場合、当該基準価額と当該ハイ・ウォーター・マークの差額の **21.6%(税抜20%)**を費用計上。実績報酬は半年毎に信託財産から支払われ、ハイ・ウォーター・マークも半年毎に見直されます。

■その他の費用等

(1) 監査報酬、投資信託説明書(目論見書)や運用報告書等の作成費用などの諸費用(純資産総額に対し上限年率 0.10%(税込))

(2) 有価証券売買時の売買委託手数料等は、ファンドの運用による取引量に応じて異なりますので、事前に料率や上限額等を表示することができません。

【お問い合わせ先】 スパークス・アセット・マネジメント株式会社

ホームページ <http://www.sparx.co.jp/> 電話番号:03-6711-9200(受付時間:営業日 9:00 ~ 17:00)

■当資料は販売用資料としてスパークス・アセット・マネジメント株式会社(以下当社)が作成したものであり、金融商品取引法に基づく開示書類ではありません。当ファンドの取得のお申込を行う場合には、投資信託説明書(交付目論見書)をお渡しますので、必ずお受け取りの上詳細をご確認いただき、ご自身でご判断ください。■当ファンドは値動きのある有価証券に投資しますので、基準価額は変動します。従って、元本が保証されているものではなく、組入れた有価証券の価格が下落する場合や、基準価額の下落により、損失を被り、投資元本を割り込む場合もあります。また、これらの運用による損益は全て受益者の皆様に帰属します。■投資信託は預貯金・金融債または保険商品ではなく、預金保険や保険契約者保護機構の保護の対象ではありません。また、証券会社で購入した場合を除き、投資者保護基金の規定に基づく支払いの対象ではありません。■投資信託の設定・運用は、投資信託委託会社が行います。■当資料に記載の内容は将来の運用結果を保証もしくは示唆するものではありません。■当資料に含まれている過去の実績の数値および市場動向等についてのコメントは当資料作成時点のものであり、市場動向や個別銘柄の将来の動きを保証するものではありません。■当資料の正確性や完全性について当社が保証するものではありません。また記載内容は予告なく訂正が行われることがあります。■当資料は目的によらず、当社の許可なしに複製・複写することを禁じます。■当ファンドに関する投資信託説明書(交付目論見書)のご請求、お問合せは販売会社まで。



スパークス・日本株・L&S

ファンドの関係法人について

●委託会社 スパークス・アセット・マネジメント株式会社

金融商品取引業者 関東財務局長(金商)第346号
 (加入協会) 一般社団法人投資信託協会 一般社団法人日本投資顧問業協会 日本証券業協会
 一般社団法人第二種金融商品取引業協会
 信託財産の運用指図、受益権の発行等を行います。

●受託会社 三井住友信託銀行株式会社

委託会社の指図に基づく信託財産の管理等を行います。なお、信託事務の一部につき日本トラスティ・サービス信託銀行株式会社にて委託を行います。

●販売会社 下記一覧参照

ファンドの受益権の募集・販売の取扱い、一部解約請求の受付、一部解約金・収益分配金・償還金の支払いの取扱等を行います。

| 販売会社 | | 登録番号 | 加入協会 | | | |
|--------------|----------|----------------------|---------|-------------------------|-------------------------|----------------------------|
| | | | 日本証券業協会 | 一般社団法人 金融先物取引 業協会 | 一般社団法人 日本投資顧問 業協会 | 一般社団法人 第二種金融商 品取引業協会 |
| SMBC日興証券株式会社 | 金融商品取引業者 | 関東財務局長 (金商)第2251号 | ○ | ○ | ○ | ○ |
| 株式会社SBI証券 | 金融商品取引業者 | 関東財務局長 (金商)第44号 | ○ | ○ | | ○ |
| 高木証券株式会社 | 金融商品取引業者 | 近畿財務局長 (金商)第20号 | ○ | | | |
| 株式会社みずほ銀行 | 登録金融機関 | 関東財務局長 (登金)第6号 | ○ | ○ | | ○ |
| 楽天証券株式会社 | 金融商品取引業者 | 関東財務局長 (金商)第195号 | ○ | ○ | ○ | ○ |

【お問い合わせ先】 スパークス・アセット・マネジメント株式会社

ホームページ <http://www.sparx.co.jp/> 電話番号:03-6711-9200(受付時間:営業日 9:00 ~ 17:00)

■当資料は販売用資料としてスパークス・アセット・マネジメント株式会社(以下当社)が作成したものであり、金融商品取引法に基づく開示書類ではありません。当ファンドの取得のお申込を行う場合には、投資信託説明書(交付目論見書)をお渡しますので、必ずお受け取りの上詳細をご確認いただき、ご自身でご判断ください。■当ファンドは値動きのある有価証券に投資しますので、基準価額は変動します。従って、元本が保証されているものではなく、組入れた有価証券の価格が下落する場合や、基準価額の下落により、損失を被り、投資元本を割り込む場合もあります。また、これらの運用による損益は全て受益者の皆様に帰属します。■投資信託は預貯金・金融債または保険商品ではなく、預金保険や保険契約者保護機構の保護の対象ではありません。また、証券会社で購入した場合を除き、投資者保護基金の規定に基づく支払いの対象ではありません。■投資信託の設定・運用は、投資信託委託会社が行います。■当資料に記載の内容は将来の運用結果を保証もしくは示唆するものではありません。■当資料に含まれている過去の実績の数値および市場動向等についてのコメントは当資料作成時点のものであり、市場動向や個別銘柄の将来の動きを保証するものではありません。■当資料の正確性や完全性について当社が保証するものではありません。また記載内容は予告なく訂正が行われることがあります。■当資料は目的によらず、当社の許可なしに複製・複写することを禁じます。■当ファンドに関する投資信託説明書(交付目論見書)のご請求、お問合せは販売会社まで。