

## スパークス・ベスト・ピック・ファンド（ヘッジ型）

## お知らせ

スパークス・アセット・マネジメント株式会社は、  
株式会社格付投資情報センターの選定による  
「R&Iファンド大賞 2018」において、  
「投資信託／総合部門」の「国内株式総合部門」で  
「優秀賞」を受賞しました。



「R&Iファンド大賞」は、R&Iが信頼し得ると判断した過去のデータに基づく参考情報（ただし、その正確性及び完全性につきR&Iが保証するものではありません）の提供を目的としており、特定商品の購入、売却、保有を推奨、又は将来のパフォーマンスを保証するものではありません。当大賞は、信用格付業ではなく、金融商品取引業等に関する内閣府令第299条第1項第28号に規定されるその他業務（信用格付業以外の業務であり、かつ、関連業務以外の業務）です。当該業務に関しては、信用格付行為に不当な影響を及ぼさないための措置が法令上要請されています。当大賞に関する著作権等の知的財産権その他一切の権利はR&Iに帰属しており、無断複製・転載等を禁じます。「投資信託／総合部門」の各カテゴリーは、受賞運用会社の該当ファンドの平均的な運用実績を評価したもので、受賞運用会社の全ての個別ファンドについて運用実績が優れていることを示すものではありません。

※当表彰は、スパークス・アセット・マネジメント株式会社が受賞したアワードであり、当ファンドの受賞ではございません。

■当資料は販売用資料としてスパークス・アセット・マネジメント株式会社（以下当社）が作成したものであり、金融商品取引法に基づく開示書類ではありません。当ファンドの取得のお申込を行う場合には、投資信託説明書（交付目論見書）をお渡しますので、必ずお受け取りの上詳細をご確認いただき、ご自身でご判断ください。■当ファンドは値動きのある有価証券に投資しますので、基準価額は変動します。従って、元本が保証されているものではなく、組入れた有価証券の価格が下落する場合や、基準価額の下落により、損失を被り、投資元本を割り込む場合もあります。また、これらの運用による損益は全て受益者の皆様に帰属します。■投資信託は預貯金・金融債または保険商品ではなく、預金保険や保険契約者保護機構の保護の対象ではありません。また、証券会社で購入した場合を除き、投資者保護基金の規定に基づく支払いの対象ではありません。■投資信託の設定・運用は、投資信託委託会社が行います。■当資料に記載の内容は将来の運用結果を保証もしくは示唆するものではありません。■当資料に含まれている過去の実績の数値および市場動向等についてのコメントは当資料作成時点のものであり、市場動向や個別銘柄の将来の動きを保証するものではありません。■当資料の正確性及び完全性について当社が保証するものではありません。また記載内容は予告なく訂正が行われることがあります。■当資料は目的によらず、当社の許可なしに複製・複写をすることを禁じます。■当ファンドに関する投資信託説明書（交付目論見書）のご請求、お問合せは販売会社まで。



## スパークス・ベスト・ピック・ファンド（ヘッジ型）

マンスリーレポート  
2018年6月29日

当ファンドは、一般社団法人投資信託協会「投資信託等の運用に関する規則 信用リスク集中回避のための投資制限の例外」を適用して特化型運用を行います。そのため、一般のファンドにおいては、一の者に係るエクスポージャーの投資信託財産の純資産総額に対する比率として10%を上限として運用を行うところを、当ファンドにおいては、35%を上限として運用を行います。

・設定日 2018年5月1日  
 ・信託期間 約10年（2028年4月14日まで）  
 ・決算日 原則 4月15日および10月15日※  
 ※休業日の場合は翌営業日

## 【運用実績】

	過去のパフォーマンス(%)		直近の分配実績(円)	
	ファンド	TOPIX配当込		
過去1ヵ月間	1.77	-0.76		
過去3ヵ月間	—	—		
過去6ヵ月間	—	—		
過去1年間	—	—		
過去3年間	—	—		
設定来	4.40	-2.41	設定来累計	0

※決算期に収益分配があった場合のファンドのパフォーマンスは、分配金（税金控除前）を再投資することにより算出される収益率です。従って実際の投資家利回りとは異なります。

## 【資産別構成】

資産種類	比率(%)
株式	78.9
株式先物	-74.6
投資信託証券	0.0
現金その他	21.1

※比率は対純資産総額

## 【株式市場別構成】

市場	比率(%)
東証1部	78.9
東証2部	0.0
その他市場	0.0
株式組入比率	78.9

※比率は対純資産総額

## 【組入有価証券上位5銘柄】（銘柄総数：16銘柄）

	銘柄	市場	業種	比率(%)
1	ソフトバンクグループ	東1	情報・通信業	8.1
2	リクルートホールディングス	東1	サービス業	8.0
3	テルモ	東1	精密機器	6.0
4	ミスミグループ本社	東1	卸売業	6.0
5	ダイキン工業	東1	機械	6.0

※市場は下記の取引市場を指します。

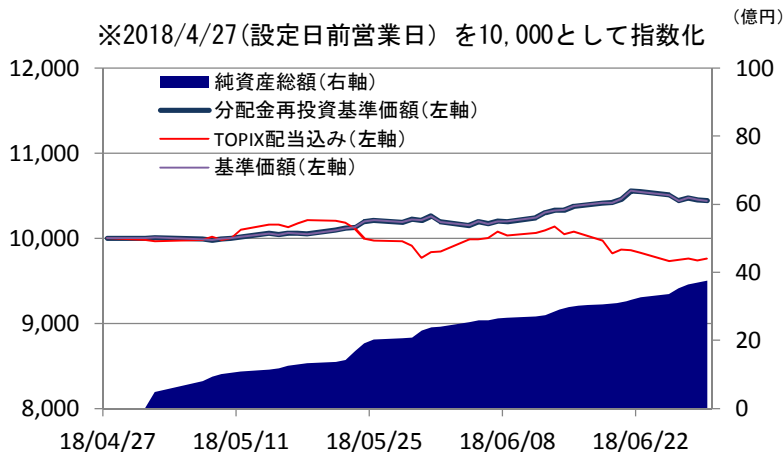
東1：東証1部、東2：東証2部、マザーズ：東証マザーズ、JQ：JASDAQ

※比率は対純資産総額

※上記記載のうち、純資産総額に対する比率については、マザーファンドへの投資を通じて実質的に投資している各投資資産の時価残高を含めて算定しています。

## 【基準価額・純資産総額の推移】

基準価額	解約価額	純資産総額
10,440円	10,425円	37.56億円



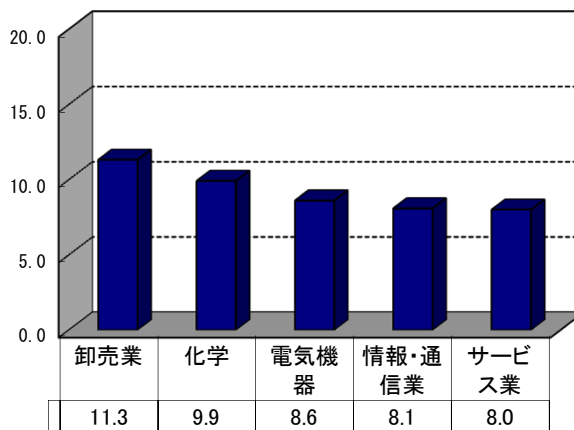
※当ファンドにベンチマークはありません。参考指数は「TOPIX(配当込)」です。

※基準価額は、信託報酬等控除後です。

※分配金再投資基準価額は、当該ファンドの信託報酬控除後の価額を用い、分配金を非課税で再投資したものと計算しております。

※過去の実績は将来の運用成果を示唆あるいは保証するものではありません。

## 【株式業種別構成上位5業種(%)】



※比率は対純資産総額

■当資料は販売用資料としてスパークス・アセット・マネジメント株式会社(以下当社)が作成したものであり、金融商品取引法に基づく開示書類ではありません。当ファンドの取得のお申込を行う場合には、投資信託説明書(交付目論見書)をお渡ししますので、必ずお受け取りの上詳細をご確認いただき、ご自身でご判断ください。■当ファンドは値動きのある有価証券に投資しますので、基準価額は変動します。従って、元本が保証されているものではなく、組入れた有価証券の価格が下落する場合や、基準価額の下落により、損失を被り、投資元本を割り込む場合もあります。また、これらの運用による損益は全て受益者の皆様に帰属します。■投資信託は預貯金・金融債または保険商品ではなく、預金保険や保険契約者保護機構の保護の対象ではありません。また、証券会社で購入した場合を除き、投資者保護基金の規定に基づく支払いの対象ではありません。■投資信託の設定・運用は、投資信託委託会社が行います。■当資料に記載の内容は将来の運用結果を保証もしくは示唆するものではありません。■当資料に含まれている過去の実績の数値および市場動向等についてのコメントは当資料作成時点のものであり、市場動向や個別銘柄の将来の動きを保証するものではありません。■当資料の正確性や完全性について当社が保証するものではありません。また記載内容は予告なく訂正が行われることがあります。■当資料は目的によらず、当社の許可なしに複製・複写することを禁じます。■当ファンドに関する投資信託説明書(交付目論見書)のご請求、お問合せは販売会社まで。

**【運用担当者のコメント】****◆株式市場の状況**

2018年6月、日本株式市場の代表指数であるTOPIX（配当込み）は前月末比0.76%の下落となりました。

月前半は、前月末に懸念が高まったイタリアの政局に落ち着きが見られたことや、月半ばに開催された米朝首脳会談を受けて、朝鮮半島を巡る地政学的リスクの低下が期待されたことなどから、株価は堅調に推移しました。しかし、月半ば過ぎからは、世界的な貿易摩擦の深刻化に対する警戒感が高まったことで、株価は一転して下落に転じて月末を迎えました。

**◆ファンドの運用状況**

当月のプラス貢献銘柄は、ソフトバンクグループ、日本たばこ産業などで、マイナス影響銘柄は、キーエンスなどでした。

ソフトバンクグループは、同社の保有する資産価値に比べて株価の割安感が際立っていたことから、投資家の買いが入ったものと思われます。

さて、6月上旬の日本経済新聞に、日本企業がM&Aの際に資産計上する暖簾（のれん）に関する記事が載っていました。その中で、海外買収を積極化しているソフトバンクグループと日本たばこ産業の2社が、日本企業のなかでも暖簾計上額が特に大きく、また純資産に占める割合も6割を超していると触れられています。

暖簾とは、買い手側が支払う金額が買収時の対象企業の純資産（時価評価ベース）を上回っている場合、その差額のうち商標権や顧客関連資産などに分類をできない金額を指しており、バランスシート上の資産側に計上されます。日本の会計基準では、財務内容の健全性を重視する観点から、これを20年間を上限として損益計算書上で償却をすることが求められます。つまり会計利益の押し下げ要因となるのです。

私どもは、このような日本の会計ルールには、時として経済合理性に欠く側面があると考えます。なぜなら企業の本源的価値は、「当該企業が（株主のために）将来にわたって創出するであろうキャッシュフローの総合計を現在価値に割り戻したもの」と、私どもは考えるからです。このため、多額の暖簾を抱える企業を分析する際に、買収先資産に大きな減損リスクが見当たらない限り、会計上の利益に暖簾償却費用（現金の流出を伴わない費用項目）を足し戻して本来の収益力を評価します。

更に言うと、暖簾は、企業のバランスシート上に計上されている金額以上の価値を持っていると推定されるケースもあります。例えば、純資産10億円の会社に対して110億円払って買収した場合を考えてみます。暖簾は100億円（110億円－10億円）になり、20年間で定額償却（定期償却）すると仮定すると、毎年5億円の償却費用が発生します。しかし、買収先企業が数年後に多大な利益貢献をもたらす場合はどうでしょうか。例えば、買収時には1億円の利益しか生み出していなかった買収先が、翌年に10億円、さらに数年後には50億円の利益を稼ぐといったように、急成長した場合が考えられます。長期的に年間50億円以上の利益をもたらす企業を僅か110億円で買収できたわけですから、非常に割安な買収案件であったと結論づけられます。即ち、計上されている暖簾には100億円以上の価値があると看做せるのです。

（次ページへ）

■当資料は販売用資料としてスパークス・アセット・マネジメント株式会社（以下当社）が作成したものであり、金融商品取引法に基づく開示書類ではありません。当ファンドの取得のお申込を行う場合には、投資信託説明書（交付目論見書）をお渡しますので、必ずお受け取りの上詳細をご確認いただき、ご自身でご判断ください。■当ファンドは値動きのある有価証券に投資しますので、基準価額は変動します。従って、元本が保証されているものではなく、組入れた有価証券の価格が下落する場合や、基準価額の下落により、損失を被り、投資元本を割り込む場合もあります。また、これらの運用による損益は全て受益者の皆様に帰属します。■投資信託は預貯金・金融債または保険商品ではなく、預金保険や保険契約者保護機構の保護の対象ではありません。また、証券会社で購入した場合を除き、投資者保護基金の規定に基づく支払いの対象ではありません。■投資信託の設定・運用は、投資信託委託会社が行います。■当資料に記載の内容は将来の運用結果を保証もしくは示唆するものではありません。■当資料に含まれている過去の実績の数値および市場動向等についてのコメントは当資料作成時点のものであり、市場動向や個別銘柄の将来の動きを保証するものではありません。■当資料の正確性や完全性について当社が保証するものではありません。また記載内容は予告なく訂正が行われることがあります。■当資料は目的によらず、当社の許可なしに複製・複写をすることを禁じます。■当ファンドに関する投資信託説明書（交付目論見書）のご請求、お問合せは販売会社まで。





## スパークス・ベスト・ピック・ファンド（ヘッジ型）

マンスリーレポート  
2018年6月29日

（前ページより）

このように暖簾の評価は様々です。子会社だった原子力大手の米ウエスチングハウス社関連の巨額暖簾を減損処理して経営危機に陥った東芝のように、大きなリスクが潜んでいるケースもあります。重要なのは、暖簾金額の大小だけで財務リスクや今後の収益見通しを評価するのではなく、その背景にある買収先案件の分析を行うことが大切です。また、IFRS（国際財務報告基準）やUSGAAP（米国会計基準）では、暖簾の定額償却（定期償却）を行わない代わりに、毎期「減損テスト」を課して、暖簾の健全性をチェックしています。

当月、キーエンスの株価は下落しました。

今後10年間を見通した場合、キーエンスの成長性については、マイナスとプラスの両方の見方ができると考えています。

マイナスな見方というのは、同社の利益規模が大きくなるにつれ、これまでのような高成長を続けるのが、次第に難しくなってくるのではないかとという点です。同社の年間営業利益は約3,000億円です。同社は日本の機械・資本財セクター内では既に最大手の一角です。同社の過去20年間の年率平均利益成長率は10～12%程度ですが、仮にこのペースが続くと仮定すると、10年後の利益は10%成長前提で約7,000億円、12%成長前提で約9,000億円に達します。世界の資本財プレーヤーを見渡しても、キーエンスのような単一ビジネスでこのような規模の利益を、企業買収無しで年率10%以上のペースで拡大させた例はあまり見られないことから、やや慎重に考えたほうが良さそうです。

一方、プラスな見方というのは、成長著しい同社の海外売上が今後どこまで拡大するかという視点で捉えたものです。同社の海外売上比率は、2013年3月期は3割程度でしたが、2018年3月期には約5割となりました。一方、古くから海外展開が進んでいるA社やB社といった資本財メーカー（ともに広義でいうファクトリーオートメーション企業）では連結全体に占める海外売上比率は7～8割程度にまで達しています。ここから言えることは、キーエンスの海外売上高比率は、上述のA社、B社並みの水準まで徐々に高まっていく可能性があるということです。

また特筆すべきは、キーエンスの国内売上高が未だ高成長を遂げているという点です。例えば、上述のA社、B社の国内売上高は2008年の世界金融危機前のピーク水準からあまり伸びていません。これは低コストを目的とした日本からアジアへの製造業移転の動きを反映した、いわゆる「製造業の空洞化現象」に一致するものと推察されます。これに対し、キーエンスの国内売上高は、金融危機以前の水準を大幅に超え、拡大を続けています。これは、キーエンスのほうがより息の長い成長が続くことを予感させるデータであると私どもは考えます。

#### 《株式市場の変動リスクの低減について》

当月、当ファンドは、株式市場の変動リスクの低減を図ることを目的として、マザーファンドを通じて投資する株式の市場感応度（ベータ値）に応じて、株価指数先物取引等の売建て額を調整しました。

■当資料は販売用資料としてスパークス・アセット・マネジメント株式会社（以下当社）が作成したものであり、金融商品取引法に基づく開示書類ではありません。当ファンドの取得のお申込を行う場合には、投資信託説明書（交付目論見書）をお渡ししますので、必ずお受け取りの上詳細をご確認いただき、ご自身でご判断ください。■当ファンドは値動きのある有価証券に投資しますので、基準価額は変動します。従って、元本が保証されているものではなく、組入れた有価証券の価格が下落する場合や、基準価額の下落により、損失を被り、投資元本を割り込む場合もあります。また、これらの運用による損益は全て受益者の皆様に帰属します。■投資信託は預貯金・金融債または保険商品ではなく、預金保険や保険契約者保護機構の保護の対象ではありません。また、証券会社で購入した場合を除き、投資者保護基金の規定に基づく支払いの対象ではありません。■投資信託の設定・運用は、投資信託委託会社が行います。■当資料に記載の内容は将来の運用結果を保証もしくは示唆するものではありません。■当資料に含まれている過去の実績の数値および市場動向等についてのコメントは当資料作成時点のものであり、市場動向や個別銘柄の将来の動きを保証するものではありません。■当資料の正確性や完全性について当社が保証するものではありません。また記載内容は予告なく訂正が行われることがあります。■当資料は目的によらず、当社の許可なしに複製・複写をすることを禁じます。■当ファンドに関する投資信託説明書（交付目論見書）のご請求、お問合せは販売会社まで。

## スパークス・ベスト・ピック・ファンド（ヘッジ型）

### ファンドの目的

当ファンドは、主としてスパークス・オールキャップ・ベスト・ピック・マザーファンド（以下「マザーファンド」といいます。）を通じて、日本の株式に投資するとともに、株価指数先物取引等を活用し、株式市場の変動リスクの低減を図りつつ、信託財産の中長期的な成長を目指して運用を行うことを基本とします。

### ファンドの特色

- わが国の金融商品取引所に上場している株式の中から、『魅力的』と判断した銘柄に投資します。『魅力的』な銘柄とは、高い技術力やブランド力があり、今後グローバルでの活躍が期待出来、成長していく日本企業（新・国際優良企業）をいいます。
  - ベンチマークや業種にとらわれず、『厳選』した少数の投資銘柄群に集中的に投資を行うことを基本とします。  
※ 当ファンドは、ベンチマーク等を意識せず、弊社独自の調査活動を通じて厳選した少数の投資銘柄群に絞り込んで集中投資することとしているため、個別銘柄への投資において、当ファンドの純資産総額に対して実質的に10%を超えて集中投資することが想定されています。そのため、集中投資を行った投資銘柄において経営破綻や経営・財務状況の悪化などが生じた場合には、大きな損失が発生することがあります。
  - 原則として短期的な売買は行わず、長期保有することを基本とします。
- 当ファンドにおいては株式市場の変動リスクの低減を図ることを目的として、わが国の株価指数先物取引等の売建てによりヘッジを行います。

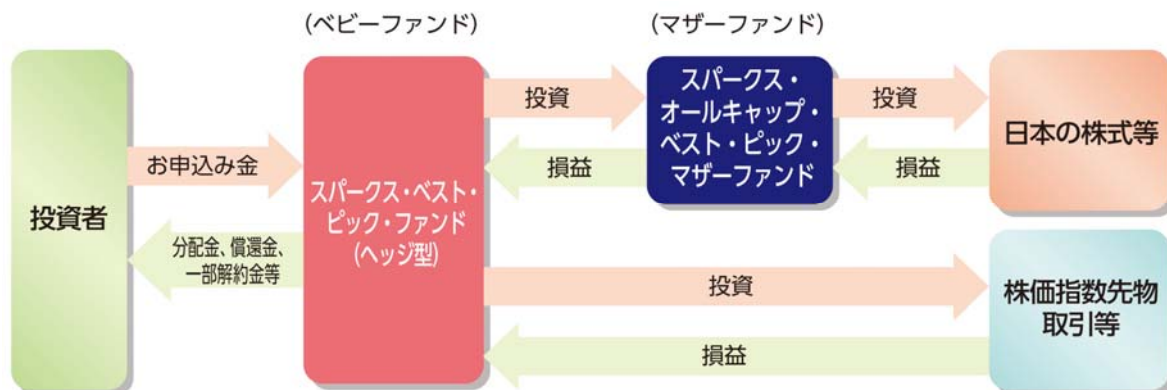
**ファンドの資金動向や市場動向等によっては、上記のような運用ができない場合があります。**

### ファンドの仕組み

当ファンドは、ファミリーファンド方式\*により運用を行います。

※ ファミリーファンド方式とは、投資者の皆さまからお預かりした資金をまとめてベビーファンドとし、その資金をマザーファンドに投資することにより、その実質的な運用をマザーファンドにて行う仕組みです。

なお、当ファンドは、マザーファンドへの投資のほか、株価指数先物取引等の売建てを行います。



■ 当資料は販売用資料としてスパークス・アセット・マネジメント株式会社（以下当社）が作成したものであり、金融商品取引法に基づく開示書類ではありません。当ファンドの取得のお申込を行う場合には、投資信託説明書（交付目論見書）をお渡しますので、必ずお受け取りの上詳細をご確認いただき、ご自身でご判断ください。■ 当ファンドは値動きのある有価証券に投資しますので、基準価額は変動します。従って、元本が保証されているものではなく、組入れた有価証券の価格が下落する場合や、基準価額の下落により、損失を被り、投資元本を割り込む場合もあります。また、これらの運用による損益は全て受益者の皆様に帰属します。■ 投資信託は預貯金・金融債または保険商品ではなく、預金保険や保険契約者保護機構の保護の対象ではありません。また、証券会社で購入した場合を除き、投資者保護基金の規定に基づく支払いの対象ではありません。■ 投資信託の設定・運用は、投資信託委託会社が行います。■ 当資料に記載の内容は将来の運用結果を保証もしくは示唆するものではありません。■ 当資料に含まれている過去の実績の数値および市場動向等についてのコメントは当資料作成時点のものであり、市場動向や個別銘柄の将来の動きを保証するものではありません。■ 当資料の正確性や完全性について当社が保証するものではありません。また記載内容は予告なく訂正が行われることがあります。■ 当資料は目的によらず、当社の許可なしに複製・複写することを禁じます。■ 当ファンドに関する投資信託説明書（交付目論見書）のご請求、お問合せは販売会社まで。



## スパークス・ベスト・ピック・ファンド（ヘッジ型）

## 投資リスク

## 基準価額の変動要因

当ファンドは、マザーファンド受益証券への投資等を通じて、国内の株式などの値動きのある有価証券に投資するとともに、株価指数先物取引等を活用しますので、ファンドの基準価額は変動します。**従って、投資者の皆さまの投資元金は保証されているものではなく、基準価額の下落により、損失を被り、投資元金を割り込むことがあります。ファンドの運用による損益はすべて投資者の皆さまに帰属します。また、投資信託は預貯金と異なります。**

## 株価変動リスク

一般に株価は、個々の企業の活動や一般的な市場・経済の状況、国内および国際的な政治・経済情勢等に応じて変動します。従って、当ファンドに組入れられる株式の価格は短期的または長期的に下落していく可能性があり、これらの価格変動または流動性に予想外の変動があった場合、重大な損失が生じる場合があります。

## 集中投資のリスク

当ファンドは、分散投資を行う一般的な投資信託とは異なり、銘柄を絞り込んだ運用を行うため、市場動向にかかわらず基準価額の変動は非常に大きくなる可能性があります。

## 株式ヘッジに伴うリスク

当ファンドは、国内の株式に投資するとともに、株式市場全体の変動の影響を低減することを目的として、株価指数先物取引等の売建てを行いますので、株式市場全体が上昇しても必ずしも基準価額が上昇するわけではありません。また、完全に株式市場全体の動きの影響を排除できるものではありません。マザーファンドの株式ポートフォリオの価格上昇の寄与が株価指数先物の価格上昇の寄与より小さい場合、または、マザーファンドの株式ポートフォリオの価格下落の影響が株価指数先物の価格下落の影響より大きい場合等には、基準価額が下落する可能性があります。マザーファンドの株式ポートフォリオの価格が下落し、株価指数先物の価格が上昇する場合、基準価額の下落幅が拡大することがあります。

## 信用リスク

- ・ 組入れられる株式や債券等の有価証券やコマーシャル・ペーパー等短期金融商品は、発行体に債務不履行が発生あるいは懸念される場合には価格が下がることがあり、また、投資資金を回収できなくなることがあります。
- ・ 当ファンドは、ベンチマーク等を意識せず、弊社独自の調査活動を通じて厳選した少数の投資銘柄群に絞り込んで集中投資することとしているため、個別銘柄への投資において、当ファンドの純資産総額に対して実質的に10%を超えて集中投資することが想定されています。そのため、集中投資を行った投資銘柄において経営破綻や経営・財務状況の悪化などが生じた場合には、大きな損失が発生することがあります。

## その他の留意事項

## ●システムリスク・市場リスクなどに関する事項

証券市場は、世界的な経済事情の急変またはその国における天災地変、政変、経済事情の変化、政策の変更もしくはコンピューター・ネットワーク関係の不慮の出来事などの諸事情により閉鎖されることがあります。このような場合、一時的に換金等ができないこともあります。また、これらにより、一時的にファンドの運用方針に基づく運用ができなくなるリスクなどもあります。

※基準価額の変動要因(投資リスク)は、上記に限定されるものではありません。

## その他の留意点

- ・ 当ファンドのお取引に関しては、金融商品取引法第37条の6の規定(いわゆるクーリング・オフ)の適用はありません。
- ・ 収益分配金の水準は、必ずしも計算期間におけるファンドの収益の水準を示すものではありません。収益分配は、計算期間に生じた収益を超えて行われる場合があります。投資者の購入価額によっては、収益分配金の一部または全部が、実質的な元本の一部払戻しに相当する場合があります。ファンド購入後の運用状況により、分配金額より基準価額の値上がりりが小さかった場合も同様です。収益分配の支払いは、信託財産から行われます。従って純資産総額の減少、基準価額の下落要因となります。

■当資料は販売用資料としてスパークス・アセット・マネジメント株式会社(以下当社)が作成したものであり、金融商品取引法に基づく開示書類ではありません。当ファンドの取得のお申込を行う場合には、投資信託説明書(交付目論見書)をお渡ししますので、必ずお受け取りの上詳細をご確認ください。ご自身でご判断ください。■当ファンドは値動きのある有価証券に投資しますので、基準価額は変動します。従って、元本が保証されているものではなく、組入れた有価証券の価格が下落する場合や、基準価額の下落により、損失を被り、投資元本を割り込む場合もあります。また、これらの運用による損益は全て受益者の皆様に帰属します。■投資信託は預貯金・金融債または保険商品ではなく、預金保険や保険契約者保護機構の保護の対象ではありません。また、証券会社で購入した場合を除き、投資者保護基金の規定に基づく支払いの対象ではありません。■投資信託の設定・運用は、投資信託委託会社が行います。■当資料に記載の内容は将来の運用結果を保証もしくは示唆するものではありません。■当資料に含まれている過去の実績の数値および市場動向等についてのコメントは当資料作成時点のものであり、市場動向や個別銘柄の将来の動きを保証するものではありません。■当資料の正確性や完全性について当社が保証するものではありません。また記載内容は予告なく訂正が行われることがあります。■当資料は目的によらず、当社の許可なしに複製・複写することを禁じます。■当ファンドに関する投資信託説明書(交付目論見書)のご請求、お問合せは販売会社まで。





## スパークス・ベスト・ピック・ファンド（ヘッジ型）

## お客様にご負担いただく手数料等について

下記手数料等の合計額については、お申込金額や保有期間等に応じて異なりますので、あらかじめ表示することができません。

## 【購入申込時】

■購入時手数料：購入申込受付日の基準価額に**3.24%(税抜3.0%)**を上限として販売会社が定める手数料率を乗じて得た額

## 【換金申込時】

■信託財産留保額：換金申込受付日の基準価額に対して**0.15%**の率を乗じて得た額

■換金時手数料：なし

## 【保有期間中】（信託財産から間接的にご負担いただきます）

■信託報酬：純資産総額に対して**年率1.6524%(税抜1.53%)**

■その他の費用等

- (1) 監査報酬、投資信託説明書（目論見書）や運用報告書等の作成費用などの諸費用（純資産総額に対して上限年率0.108%（税抜0.10%））
- (2) 有価証券売買時の売買委託手数料等は、ファンドの運用による取引量に応じて異なりますので、事前に料率や上限額等を表示することができません。

## ファンドの関係法人について

## ●委託会社 スパークス・アセット・マネジメント株式会社

金融商品取引業者 関東財務局長（金商）第346号

（加入協会）一般社団法人投資信託協会 一般社団法人日本投資顧問業協会 日本証券業協会

一般社団法人第二種金融商品取引業協会

信託財産の運用指図、受益権の発行等を行います。

## ●受託会社 三井住友信託銀行株式会社

委託会社の指図に基づく信託財産の管理等を行います。なお、信託事務の一部につき日本トラスティ・サービス信託銀行株式会社に委託を行います。

## ●販売会社 下記一覧参照

ファンドの受益権の募集・販売の取扱い、一部解約請求の受付、一部解約金・収益分配金・償還金の支払いの取扱等を行います。

販売会社		登録番号	加入協会			
			日本証券業協会	一般社団法人 金融先物取引 業協会	一般社団法人 日本投資顧問 業協会	一般社団法人 第二種金融商 品取引業協会
大和証券株式会社	金融商品取引業者	関東財務局長 (金商)第108号	○	○	○	○

【お問い合わせ先】 スパークス・アセット・マネジメント株式会社

ホームページ <http://www.sparx.co.jp/> 電話番号:03-6711-9200(受付時間:営業日 9:00 ~ 17:00)

■当資料は販売用資料としてスパークス・アセット・マネジメント株式会社（以下当社）が作成したものであり、金融商品取引法に基づく開示書類ではありません。当ファンドの取得のお申込を行う場合には、投資信託説明書（交付目論見書）をお渡ししますので、必ずお受け取りの上詳細をご確認いただき、ご自身でご判断ください。■当ファンドは値動きのある有価証券に投資しますので、基準価額は変動します。従って、元本が保証されているものではなく、組入れた有価証券の価格が下落する場合や、基準価額の下落により、損失を被り、投資元本を割り込む場合もあります。また、これらの運用による損益は全て受益者の皆様に帰属します。■投資信託は預貯金・金融債または保険商品ではなく、預金保険や保険契約者保護機構の保護の対象ではありません。また、証券会社で購入した場合を除き、投資者保護基金の規定に基づく支払いの対象ではありません。■投資信託の設定・運用は、投資信託委託会社が行います。■当資料に記載の内容は将来の運用結果を保証もしくは示唆するものではありません。■当資料に含まれている過去の実績の数値および市場動向等についてのコメントは当資料作成時点のものであり、市場動向や個別銘柄の将来の動きを保証するものではありません。■当資料の正確性や完全性について当社が保証するものではありません。また記載内容は予告なく訂正が行われることがあります。■当資料は目的によらず、当社の許可なしに複製・複写することを禁じます。■当ファンドに関する投資信託説明書（交付目論見書）のご請求、お問合せは販売会社まで。