

スパークス・ベスト・ピック・ファンド（ヘッジ型）

お知らせ

スパークス・アセット・マネジメント株式会社は、
株式会社格付投資情報センターの選定による
「R&Iファンド大賞 2018」において、
「投資信託／総合部門」の「国内株式総合部門」で
「優秀賞」を受賞しました。



「R&Iファンド大賞」は、R&Iが信頼し得ると判断した過去のデータに基づく参考情報（ただし、その正確性及び完全性につきR&Iが保証するものではありません）の提供を目的としており、特定商品の購入、売却、保有を推奨、又は将来のパフォーマンスを保証するものではありません。当大賞は、信用格付業ではなく、金融商品取引業等に関する内閣府令第299条第1項第28号に規定されるその他業務（信用格付業以外の業務であり、かつ、関連業務以外の業務）です。当該業務に関しては、信用格付行為に不当な影響を及ぼさないための措置が法令上要請されています。当大賞に関する著作権等の知的財産権その他一切の権利はR&Iに帰属しており、無断複製・転載等を禁じます。「投資信託／総合部門」の各カテゴリーは、受賞運用会社の該当ファンドの平均的な運用実績を評価したもので、受賞運用会社の全ての個別ファンドについて運用実績が優れていることを示すものではありません。

※当表彰は、スパークス・アセット・マネジメント株式会社が受賞したアワードであり、当ファンドの受賞ではございません。

■当資料は販売用資料としてスパークス・アセット・マネジメント株式会社（以下当社）が作成したものであり、金融商品取引法に基づく開示書類ではありません。当ファンドの取得のお申込を行う場合には、投資信託説明書（交付目論見書）をお渡しますので、必ずお受け取りの上詳細をご確認いただき、ご自身でご判断ください。■当ファンドは値動きのある有価証券に投資しますので、基準価額は変動します。従って、元本が保証されているものではなく、組入れた有価証券の価格が下落する場合や、基準価額の下落により、損失を被り、投資元本を割り込む場合もあります。また、これらの運用による損益は全て受益者の皆様に帰属します。■投資信託は預貯金・金融債または保険商品ではなく、預金保険や保険契約者保護機構の保護の対象ではありません。また、証券会社で購入した場合を除き、投資者保護基金の規定に基づく支払いの対象ではありません。■投資信託の設定・運用は、投資信託委託会社が行います。■当資料に記載の内容は将来の運用結果を保証もしくは示唆するものではありません。■当資料に含まれている過去の実績の数値および市場動向等についてのコメントは当資料作成時点のものであり、市場動向や個別銘柄の将来の動きを保証するものではありません。■当資料の正確性及び完全性について当社が保証するものではありません。また記載内容は予告なく訂正が行われることがあります。■当資料は目的によらず、当社の許可なしに複製・複写をすることを禁じます。■当ファンドに関する投資信託説明書（交付目論見書）のご請求、お問合せは販売会社まで。



スパークス・ベスト・ピック・ファンド（ヘッジ型）

マンスリーレポート
2018年8月31日

当ファンドは、一般社団法人投資信託協会「投資信託等の運用に関する規則 信用リスク集中回避のための投資制限の例外」を適用して特化型運用を行います。そのため、一般のファンドにおいては、一の者に係るエクスポージャーの投資信託財産の純資産総額に対する比率として10%を上限として運用を行うところを、当ファンドにおいては、35%を上限として運用を行います。

・設定日 2018年5月1日
 ・信託期間 約10年（2028年4月14日まで）
 ・決算日 原則 4月15日および10月15日※
 ※休業日の場合は翌営業日

【運用実績】

	過去のパフォーマンス(%)		直近の分配実績(円)	
	ファンド	TOPIX配当込		
過去1ヵ月間	3.93	-1.00		
過去3ヵ月間	4.20	-0.47		
過去6ヵ月間	—	—		
過去1年間	—	—		
過去3年間	—	—		
設定来	6.89	-2.13	設定来累計	0

※決算期に収益分配があった場合のファンドのパフォーマンスは、分配金（税金控除前）を再投資することにより算出される収益率です。従って実際の投資家利回りとは異なります。

【資産別構成】

資産種類	比率(%)
株式	79.2
株式先物	-72.3
投資信託証券	0.0
現金その他	20.8

※比率は対純資産総額

【株式市場別構成】

市場	比率(%)
東証1部	79.2
東証2部	0.0
その他市場	0.0
株式組入比率	79.2

※比率は対純資産総額

【組入有価証券上位5銘柄】（銘柄総数：17銘柄）

	銘柄	市場	業種	比率(%)
1	ソフトバンクグループ	東1	情報・通信業	8.5
2	リクルートホールディングス	東1	サービス業	6.7
3	テルモ	東1	精密機器	6.1
4	ダイキン工業	東1	機械	5.9
5	ミスミグループ本社	東1	卸売業	5.5

※市場は下記の取引市場を指します。

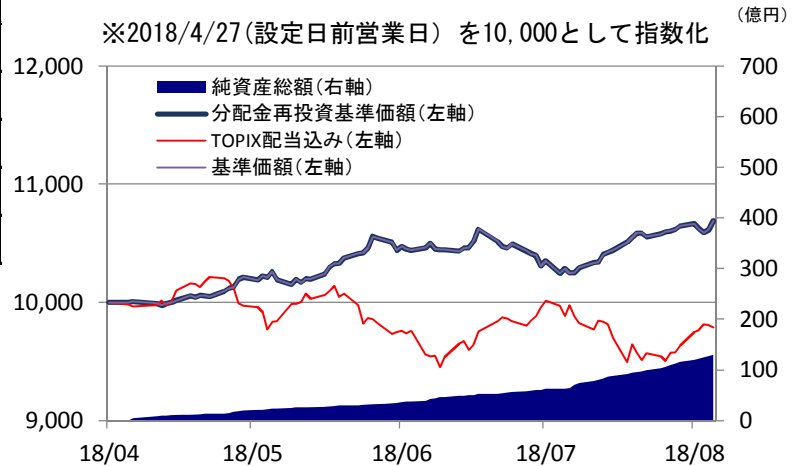
東1：東証1部、東2：東証2部、マザーズ：東証マザーズ、JQ：JASDAQ

※比率は対純資産総額

※上記記載のうち、純資産総額に対する比率については、マザーファンドへの投資を通じて実質的に投資している各投資資産の時価残高を含めて算定しています。

【基準価額・純資産総額の推移】

基準価額	解約価額	純資産総額
10,689円	10,673円	129.91億円



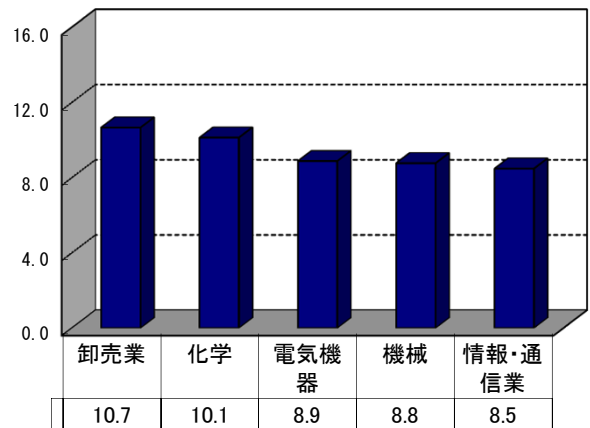
※当ファンドにベンチマークはありません。参考指数は「TOPIX(配当込)」です。

※基準価額は、信託報酬等控除後です。

※分配金再投資基準価額は、当該ファンドの信託報酬控除後の価額を用い、分配金を非課税で再投資したものと計算しております。

※過去の実績は将来の運用成果を示唆あるいは保証するものではありません。

【株式業種別構成上位5業種(%)】



※比率は対純資産総額

■当資料は販売用資料としてスパークス・アセット・マネジメント株式会社(以下当社)が作成したものであり、金融商品取引法に基づく開示書類ではありません。当ファンドの取得のお申込を行う場合には、投資信託説明書(交付目論見書)をお渡ししますので、必ずお受け取りの上詳細をご確認いただき、ご自身でご判断ください。■当ファンドは値動きのある有価証券に投資しますので、基準価額は変動します。従って、元本が保証されているものではなく、組入れた有価証券の価格が下落する場合や、基準価額の下落により、損失を被り、投資元本を割り込む場合もあります。また、これらの運用による損益は全て受益者の皆様に帰属します。■投資信託は預貯金・金融債または保険商品ではなく、預金保険や保険契約者保護機構の保護の対象ではありません。また、証券会社で購入した場合を除き、投資者保護基金の規定に基づく支払いの対象ではありません。■投資信託の設定・運用は、投資信託委託会社が行います。■当資料に記載の内容は将来の運用結果を保証もしくは示唆するものではありません。■当資料に含まれている過去の実績の数値および市場動向等についてのコメントは当資料作成時点のものであり、市場動向や個別銘柄の将来の動きを保証するものではありません。■当資料の正確性や完全性について当社が保証するものではありません。また記載内容は予告なく訂正が行われることがあります。■当資料は目的によらず、当社の許可なしに複製・複写することを禁じます。■当ファンドに関する投資信託説明書(交付目論見書)のご請求、お問合せは販売会社まで。

**【運用担当者のコメント】****◆株式市場の状況**

2018年8月、日本株式市場の代表指数であるTOPIX（配当込み）は前月末比1.00%の下落となりました。

当月前半は、世界的な貿易摩擦への懸念がくすぶる中、新興国通貨の下落ピッチが早まったことによって投資家心理が冷え込んだ影響で、日本株式市場は前月末の上昇から一転して下落基調となりました。月半ばを過ぎると、急落したトルコリラの下落が一旦収まったことで株式市場は落ち着きを取り戻し、米国株式市場の堅調な推移が下支え材料となり、日本株式市場は反発しましたが、月前半の下落を補うには至らず、前月末を下回る水準で月を終えました。

◆ファンドの運用状況

当月のプラス貢献銘柄は、ユニ・チャーム、ソフトバンクグループ、リクルートホールディングスなどでした。一方、マイナス影響銘柄は、日本たばこ産業、アシックスなどでした。

当月、ユニチャームの株価は堅調に推移しました。

私どもは、同社の将来を明るくと考えています。その理由は、1) 同社が多くの新興国で高いシェアを握っている「業界リーダー」であること、2) 同社の手掛ける製品が途上国の所得水準上昇に伴い数量増がほぼ確実に見込まれる生活必需品である、という点です。紙おむつ事業（ベビーケア事業）を例にとり、詳しく説明してみます。

同社は中国での市場シェアが二番手グループで10%前後とみられますが、それ以外のアジア地域の国々では、市場シェアがトップクラスとなっています。例えば、人口2億6千万人のインドネシアでは、市場シェアが6割近くです。数年前より競合他社の参入により若干のシェア低下がみられるようですが、まだ同国の紙おむつ普及率が低く、また人口も増加基調にあることを考えれば、引き続き市場拡大の恩恵を受けると考えられます。またタイ、ベトナムでも市場シェア1位です。

今後期待できるのは、世界トップクラスの人口大国であるインドです。同社は2009年に進出して以来、現地生産工場の建設を進めており、現地シェアも右肩上がりに増えています。同社の「統合レポート2018」によると、インドにおける同社の過去5年間の売上高の年平均成長率（CAGR）は56%と順調に推移しています。

注目事項としては、昨今のインド紙おむつ業界の再編が挙げられます。現地ニュースによると、現地日用品大手のGodrej Consumer社が今年になって紙おむつ事業を同業他社であるNobel Hygiene社に売却したほか、昨年には現地生活用品・食品メーカーのHindustan Unilever社が紙おむつや生理用品等の合弁事業を事業パートナーであるKimberly Clark社（米）に譲渡、またSCA社（スウェーデン）はインド紙おむつ業界参入後4年を経て撤退しています。この結果、同社ベビーケア事業（主要商品はベビー用紙おむつ）のインドにおける市場シェア2位となりました。まだインドの市場規模が小さく、ユニ・チャームの売上全体に対する割合は低いですが、インド市場の成長率は高いため、長い目でみれば業績貢献度は次第に高まってくると期待されます。

（次ページへ）

■当資料は販売用資料としてスパークス・アセット・マネジメント株式会社（以下当社）が作成したものであり、金融商品取引法に基づく開示書類ではありません。当ファンドの取得のお申込を行う場合には、投資信託説明書（交付目論見書）をお渡ししますので、必ずお受け取りの上詳細をご確認いただき、ご自身でご判断ください。■当ファンドは値動きのある有価証券に投資しますので、基準価額は変動します。従って、元本が保証されているものではなく、組入れた有価証券の価格が下落する場合や、基準価額の下落により、損失を被り、投資元本を割り込む場合もあります。また、これらの運用による損益は全て受益者の皆様に帰属します。■投資信託は預貯金・金融債または保険商品ではなく、預金保険や保険契約者保護機構の保護の対象ではありません。また、証券会社で購入した場合を除き、投資者保護基金の規定に基づく支払いの対象ではありません。■投資信託の設定・運用は、投資信託委託会社が行います。■当資料に記載の内容は将来の運用結果を保証もしくは示唆するものではありません。■当資料に含まれている過去の実績の数値および市場動向等についてのコメントは当資料作成時点のものであり、市場動向や個別銘柄の将来の動きを保証するものではありません。■当資料の正確性や完全性について当社が保証するものではありません。また記載内容は予告なく訂正が行われることがあります。■当資料は目的によらず、当社の許可なしに複製・複写をすることを禁じます。■当ファンドに関する投資信託説明書（交付目論見書）のご請求、お問合せは販売会社まで。



スパークス・ベスト・ピック・ファンド（ヘッジ型）

マンスリーレポート
2018年8月31日

(前ページより)

ここで興味深いのは、同社がなぜ高い市場シェアをアジア地域で次々と確保できているのかという点です。私も、その要因を1) 海外展開における先行者メリットと2) 日本製品の品質の高さであると考えております。

一つ目の「海外展開における先行者メリット」については、紙おむつ業界の勢力図をみてみると理解できます。即ち、世界の主要プレーヤーであるP&G社（米）、Kimberly-Clark社（米）、SCA社（スウェーデン）は欧米が本拠地であることから、これまでの海外市場開拓は欧州または南米大陸が中心でした。一方、アジア地域ではユニ・チャームが最も展開が進んでいます。中国最大手のHengan International Group社は、中国の市場規模が巨大であるため、未だ海外への本格展開に至っておらず「グローバル」でみると大きな存在感はありません。

二つ目の「日本製品の品質の高さ」については、紙おむつの最も重要な機能的特徴である「通気性」、「密閉性」、「薄さ」とされており、これら3つの相反する特性を全て高い水準で満たせるのは日本の高い「ものづくり」技術があるからです。実際、海外のウェブサイトで消費者の書き込みを調べると、日本製の紙おむつの品質の高さを評価するコメントが数多くみられます。同社がインドでパンツタイプの紙おむつを投入し、シェア獲得に成功しているのも理解できるのではないのでしょうか（パンツタイプは幼児のトイレトレーニングに適しているためより付加価値が高いとされていますが、フィット感の高い製品は生産が難しいとされています）。

もちろん、競合他社も似たような機能性に追求した商品を投入してくるため、予断を許しません。しかし、同社はこれまでも後発分野でトップシェアを獲得したり（かつて国内紙おむつ事業参入は後発組だった）、一時的な業績低迷から戦略の見直しによって素早く復活するなど経営力には定評があります。同社は、中国市場で2015-2016年にかけて消費者需要の変化により中価格帯製品でシェアを落としましたが、その後、高級紙おむつ分野に経営資源をシフトし、現地生産ではない「品質の高い日本製」の比率を増やすことで業績を回復させました。

これらの現状を踏まえると、同社の長期展望は引き続き有望であり、株価上昇余地はまだ大きいと私も考えています。

《株式市場の変動リスクの低減について》

当月、当ファンドは、株式市場の変動リスクの低減を図ることを目的として、マザーファンドを通じて投資する株式の市場感応度（ベータ値）に応じて、株価指数先物取引等の売建て額を調整しました。

■当資料は販売用資料としてスパークス・アセット・マネジメント株式会社（以下当社）が作成したものであり、金融商品取引法に基づく開示書類ではありません。当ファンドの取得のお申込を行う場合には、投資信託説明書（交付目論見書）をお渡しますので、必ずお受け取りの上詳細をご確認いただき、ご自身でご判断ください。■当ファンドは値動きのある有価証券に投資しますので、基準価額は変動します。従って、元本が保証されているものではなく、組入れた有価証券の価格が下落する場合や、基準価額の下落により、損失を被り、投資元本を割り込む場合もあります。また、これらの運用による損益は全て受益者の皆様に帰属します。■投資信託は預貯金・金融債または保険商品ではなく、預金保険や保険契約者保護機構の保護の対象ではありません。また、証券会社で購入した場合を除き、投資者保護基金の規定に基づく支払いの対象ではありません。■投資信託の設定・運用は、投資信託委託会社が行います。■当資料に記載の内容は将来の運用結果を保証もしくは示唆するものではありません。■当資料に含まれている過去の実績の数値および市場動向等についてのコメントは当資料作成時点のものであり、市場動向や個別銘柄の将来の動きを保証するものではありません。■当資料の正確性及び完全性について当社が保証するものではありません。また記載内容は予告なく訂正が行われることがあります。■当資料は目的によらず、当社の許可なしに複製・複写をすることを禁じます。■当ファンドに関する投資信託説明書（交付目論見書）のご請求、お問合せは販売会社まで。

スパークス・ベスト・ピック・ファンド（ヘッジ型）

ファンドの目的

当ファンドは、主としてスパークス・オールキャップ・ベスト・ピック・マザーファンド（以下「マザーファンド」といいます。）を通じて、日本の株式に投資するとともに、株価指数先物取引等を活用し、株式市場の変動リスクの低減を図りつつ、信託財産の中長期的な成長を目指して運用を行うことを基本とします。

ファンドの特色

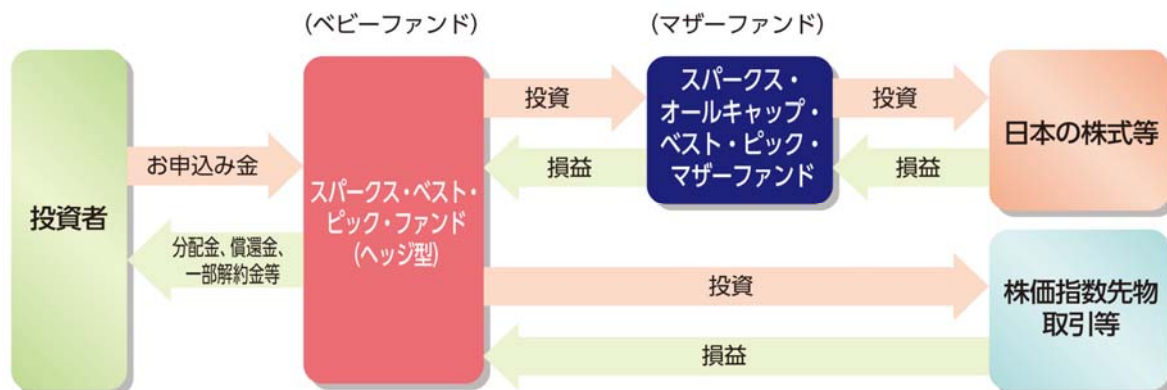
- 1
 - わが国の金融商品取引所に上場している株式の中から、『魅力的』と判断した銘柄に投資します。『魅力的』な銘柄とは、高い技術力やブランド力があり、今後グローバルでの活躍が期待出来、成長していく日本企業（新・国際優良企業）をいいます。
 - ベンチマークや業種にとらわれず、『厳選』した少数の投資銘柄群に集中的に投資を行うことを基本とします。
 ※ 当ファンドは、ベンチマーク等を意識せず、弊社独自の調査活動を通じて厳選した少数の投資銘柄群に絞り込んで集中投資することとしているため、個別銘柄への投資において、当ファンドの純資産総額に対して実質的に 10%を超えて集中投資することが想定されています。そのため、集中投資を行った投資銘柄において経営破綻や経営・財務状況の悪化などが生じた場合には、大きな損失が発生することがあります。
 - 原則として短期的な売買は行わず、長期保有することを基本とします。
- 2 当ファンドにおいては株式市場の変動リスクの低減を図ることを目的として、わが国の株価指数先物取引等の売建てによりヘッジを行います。

ファンドの資金動向や市場動向等によっては、上記のような運用ができない場合があります。

ファンドの仕組み

当ファンドは、ファミリーファンド方式*により運用を行います。

- ※ ファミリーファンド方式とは、投資者の皆さまからお預かりした資金をまとめてベビーファンドとし、その資金をマザーファンドに投資することにより、その実質的な運用をマザーファンドにて行う仕組みです。
 なお、当ファンドは、マザーファンドへの投資のほか、株価指数先物取引等の売建てを行います。



■ 当資料は販売用資料としてスパークス・アセット・マネジメント株式会社（以下当社）が作成したものであり、金融商品取引法に基づく開示書類ではありません。当ファンドの取得のお申込を行う場合には、投資信託説明書（交付目論見書）をお渡しますので、必ずお受け取りの上詳細をご確認いただき、ご自身でご判断ください。■ 当ファンドは値動きのある有価証券に投資しますので、基準価額は変動します。従って、元本が保証されているものではなく、組入れた有価証券の価格が下落する場合や、基準価額の下落により、損失を被り、投資元本を割り込む場合もあります。また、これらの運用による損益は全て受益者の皆様に帰属します。■ 投資信託は預貯金・金融債または保険商品ではなく、預金保険や保険契約者保護機構の保護の対象ではありません。また、証券会社で購入した場合を除き、投資者保護基金の規定に基づく支払いの対象ではありません。■ 投資信託の設定・運用は、投資信託委託会社が行います。■ 当資料に記載の内容は将来の運用結果を保証もしくは示唆するものではありません。■ 当資料に含まれている過去の実績の数値および市場動向等についてのコメントは当資料作成時点のものであり、市場動向や個別銘柄の将来の動きを保証するものではありません。■ 当資料の正確性や完全性について当社が保証するものではありません。また記載内容は予告なく訂正が行われることがあります。■ 当資料は目的によらず、当社の許可なしに複製・複写することを禁じます。■ 当ファンドに関する投資信託説明書（交付目論見書）のご請求、お問合せは販売会社まで。



スパークス・ベスト・ピック・ファンド（ヘッジ型）

投資リスク

基準価額の変動要因

当ファンドは、マザーファンド受益証券への投資等を通じて、国内の株式などの値動きのある有価証券に投資するとともに、株価指数先物取引等を活用しますので、ファンドの基準価額は変動します。**従って、投資者の皆さまの投資元金は保証されているものではなく、基準価額の下落により、損失を被り、投資元金を割り込むことがあります。ファンドの運用による損益はすべて投資者の皆さまに帰属します。また、投資信託は預貯金と異なります。**

株価変動リスク

一般に株価は、個々の企業の活動や一般的な市場・経済の状況、国内および国際的な政治・経済情勢等に応じて変動します。従って、当ファンドに組入れられる株式の価格は短期的または長期的に下落していく可能性があり、これらの価格変動または流動性に予想外の変動があった場合、重大な損失が生じる場合があります。

集中投資のリスク

当ファンドは、分散投資を行う一般的な投資信託とは異なり、銘柄を絞り込んだ運用を行うため、市場動向にかかわらず基準価額の変動は非常に大きくなる可能性があります。

株式ヘッジに伴うリスク

当ファンドは、国内の株式に投資するとともに、株式市場全体の変動の影響を低減することを目的として、株価指数先物取引等の売建てを行いますので、株式市場全体が上昇しても必ずしも基準価額が上昇するわけではありません。また、完全に株式市場全体の動きの影響を排除できるものではありません。マザーファンドの株式ポートフォリオの価格上昇の寄与が株価指数先物の価格上昇の寄与より小さい場合、または、マザーファンドの株式ポートフォリオの価格下落の影響が株価指数先物の価格下落の影響より大きい場合等には、基準価額が下落する可能性があります。マザーファンドの株式ポートフォリオの価格が下落し、株価指数先物の価格が上昇する場合、基準価額の下落幅が拡大することがあります。

信用リスク

- ・ 組入れられる株式や債券等の有価証券やコマーシャル・ペーパー等短期金融商品は、発行体に債務不履行が発生あるいは懸念される場合には価格が下がることがあり、また、投資資金を回収できなくなることがあります。
- ・ 当ファンドは、ベンチマーク等を意識せず、弊社独自の調査活動を通じて厳選した少数の投資銘柄群に絞り込んで集中投資することとしているため、個別銘柄への投資において、当ファンドの純資産総額に対して実質的に10%を超えて集中投資することが想定されています。そのため、集中投資を行った投資銘柄において経営破綻や経営・財務状況の悪化などが生じた場合には、大きな損失が発生することがあります。

その他の留意事項

●システムリスク・市場リスクなどに関する事項

証券市場は、世界的な経済事情の急変またはその国における天災地変、政変、経済事情の変化、政策の変更もしくはコンピューター・ネットワーク関係の不慮の出来事などの諸事情により閉鎖されることがあります。このような場合、一時的に換金等ができないこともあります。また、これらにより、一時的にファンドの運用方針に基づく運用ができなくなるリスクなどもあります。

※基準価額の変動要因(投資リスク)は、上記に限定されるものではありません。

その他の留意点

- ・ 当ファンドのお取引に関しては、金融商品取引法第37条の6の規定(いわゆるクーリング・オフ)の適用はありません。
- ・ 収益分配金の水準は、必ずしも計算期間におけるファンドの収益の水準を示すものではありません。収益分配は、計算期間に生じた収益を超えて行われる場合があります。投資者の購入価額によっては、収益分配金の一部または全部が、実質的な元本の一部払戻しに相当する場合があります。ファンド購入後の運用状況により、分配金額より基準価額の値上がりりが小さかった場合も同様です。収益分配の支払いは、信託財産から行われます。従って純資産総額の減少、基準価額の下落要因となります。

■当資料は販売用資料としてスパークス・アセット・マネジメント株式会社(以下当社)が作成したものであり、金融商品取引法に基づく開示書類ではありません。当ファンドの取得のお申込を行う場合には、投資信託説明書(交付目論見書)をお渡ししますので、必ずお受け取りの上詳細をご確認ください。ご自身でご判断ください。■当ファンドは値動きのある有価証券に投資しますので、基準価額は変動します。従って、元本が保証されているものではなく、組入れた有価証券の価格が下落する場合や、基準価額の下落により、損失を被り、投資元本を割り込む場合もあります。また、これらの運用による損益は全て受益者の皆様に帰属します。■投資信託は預貯金・金融債または保険商品ではなく、預金保険や保険契約者保護機構の保護の対象ではありません。また、証券会社で購入した場合を除き、投資者保護基金の規定に基づく支払いの対象ではありません。■投資信託の設定・運用は、投資信託委託会社が行います。■当資料に記載の内容は将来の運用結果を保証もしくは示唆するものではありません。■当資料に含まれている過去の実績の数値および市場動向等についてのコメントは当資料作成時点のものであり、市場動向や個別銘柄の将来の動きを保証するものではありません。■当資料の正確性や完全性について当社が保証するものではありません。また記載内容は予告なく訂正が行われることがあります。■当資料は目的によらず、当社の許可なしに複製・複写することを禁じます。■当ファンドに関する投資信託説明書(交付目論見書)のご請求、お問合せは販売会社まで。



スパークス・ベスト・ピック・ファンド（ヘッジ型）

お客様にご負担いただく手数料等について

下記手数料等の合計額については、お申込金額や保有期間等に応じて異なりますので、あらかじめ表示することができません。

【購入申込時】

■購入時手数料：購入申込受付日の基準価額に**3.24%(税抜 3.0%)**を上限として販売会社が定める手数料率を乗じて得た額

【換金申込時】

■信託財産留保額：換金申込受付日の基準価額に対して**0.15%**の率を乗じて得た額

■換金時手数料：なし

【保有期間中】（信託財産から間接的にご負担いただきます）

■信託報酬：純資産総額に対して**年率 1.6524%(税抜 1.53%)**

■その他の費用等

- (1) 監査報酬、投資信託説明書（目論見書）や運用報告書等の作成費用などの諸費用（純資産総額に対して上限年率0.108%（税抜0.10%））
- (2) 有価証券売買時の売買委託手数料等は、ファンドの運用による取引量に応じて異なりますので、事前に料率や上限額等を表示することができません。

ファンドの関係法人について

●委託会社 スパークス・アセット・マネジメント株式会社

金融商品取引業者 関東財務局長（金商）第 346 号

（加入協会）一般社団法人投資信託協会 一般社団法人日本投資顧問業協会 日本証券業協会

一般社団法人第二種金融商品取引業協会

信託財産の運用指図、受益権の発行等を行います。

●受託会社 三井住友信託銀行株式会社

委託会社の指図に基づく信託財産の管理等を行います。なお、信託事務の一部につき日本トラスティ・サービス信託銀行株式会社に委託を行います。

●販売会社 下記一覧参照

ファンドの受益権の募集・販売の取扱い、一部解約請求の受付、一部解約金・収益分配金・償還金の支払いの取扱等を行います。

販売会社		登録番号	加入協会			
			日本証券業協会	一般社団法人 金融先物取引 業協会	一般社団法人 日本投資顧問 業協会	一般社団法人 第二種金融商 品取引業協会
大和証券株式会社	金融商品取引業者	関東財務局長 （金商）第108号	○	○	○	○

【お問い合わせ先】 スパークス・アセット・マネジメント株式会社

ホームページ <http://www.sparx.co.jp/> 電話番号：03-6711-9200（受付時間：営業日 9:00 ～ 17:00）

■当資料は販売用資料としてスパークス・アセット・マネジメント株式会社（以下当社）が作成したものであり、金融商品取引法に基づく開示書類ではありません。当ファンドの取得のお申込を行う場合には、投資信託説明書（交付目論見書）をお渡ししますので、必ずお受け取りの上詳細をご確認いただき、ご自身でご判断ください。■当ファンドは値動きのある有価証券に投資しますので、基準価額は変動します。従って、元本が保証されているものではなく、組入れた有価証券の価格が下落する場合や、基準価額の下落により、損失を被り、投資元本を割り込む場合もあります。また、これらの運用による損益は全て受益者の皆様に帰属します。■投資信託は預貯金・金融債または保険商品ではなく、預金保険や保険契約者保護機構の保護の対象ではありません。また、証券会社で購入した場合を除き、投資者保護基金の規定に基づく支払いの対象ではありません。■投資信託の設定・運用は、投資信託委託会社が行います。■当資料に記載の内容は将来の運用結果を保証もしくは示唆するものではありません。■当資料に含まれている過去の実績の数値および市場動向等についてのコメントは当資料作成時点のものであり、市場動向や個別銘柄の将来の動きを保証するものではありません。■当資料の正確性や完全性について当社が保証するものではありません。また記載内容は予告なく訂正が行われることがあります。■当資料は目的によらず、当社の許可なしに複製・複写することを禁じます。■当ファンドに関する投資信託説明書（交付目論見書）のご請求、お問合せは販売会社まで。