




お知らせ



WINNER OF THE 2016
THOMSON REUTERS
LIPPER FUND AWARDS
JAPAN

スパークス・アセット・マネジメント株式会社が、トムソン・ロイター選定による「リップパー・ファンド・アワード・ジャパン 2016(最優秀運用会社株式部門)」を3年連続で受賞しました。

株式部門での3年連続受賞は、GDP上位5ヶ国では史上初！！

「リップパー・ファンド・アワード・ジャパン 2016」は、世界各都市で開催している「Lipper Fund Awards」プログラムの一環として行われ、日本において販売登録されている国内および外国籍ファンドを対象に、優れたファンドとその運用会社を選定し、表彰するものです。選定/評価に際しては、リップパー独自の投資信託評価システム「リップパー リーダーレーティング システム (リップパーリーダーズ、Lipper Leaders)」の中の「コンシスタントリターン(収益一貫性)」を用いています。

リップパー・ファンド・アワードの評価の基となるリップパー・リーダーズのファンドに関する情報は、投資信託の売買を推奨するものではありません。リップパー・リーダーズが分析しているのは過去のファンドのパフォーマンスであり、過去のパフォーマンスは将来の結果を保証するものではないことにご留意ください。評価結果は、リップパーが信頼できると判断した出所からのデータおよび情報に基づいていますが、その正確性、完全性等について保証するものではありません。

※当表彰は、スパークス・アセット・マネジメント株式会社が受賞したアワードであり、当ファンドの受賞ではございません。

■当資料は販売用資料としてスパークス・アセット・マネジメント株式会社(以下当社)が作成したものであり、金融商品取引法に基づく開示書類ではありません。当ファンドの取得のお申込を行う場合には、投資信託説明書(交付目論見書)をお渡ししますので、必ずお受け取りの上詳細をご確認いただき、ご自身でご判断ください。■当ファンドは値動きのある有価証券に投資しますので、基準価額は変動します。従って、元本が保証されているものではなく、組入れた有価証券の価格が下落する場合や、基準価額の下落により、損失を被り、投資元本を割り込む場合もあります。また、これらの運用による損益は全て受益者の皆様に帰属します。■投資信託は預貯金・金融債または保険商品ではなく、預金保険や保険契約者保護機構の保護の対象ではありません。また、証券会社で購入した場合を除き、投資者保護基金の規定に基づく支払いの対象ではありません。■投資信託の設定・運用は、投資信託委託会社が行います。■当資料に記載の内容は将来の運用結果を保証もしくは示唆するものではありません。■当資料に含まれている過去の実績の数値および市場動向等についてのコメントは当資料作成時点のものであり、市場動向や個別銘柄の将来の動きを保証するものではありません。■当資料の正確性や完全性について当社が保証するものではありません。また記載内容は予告なく訂正が行われることがあります。■当資料は目的によらず、当社の許可なしに複製・複写をすることを禁じます。■当ファンドに関する投資信託説明書(交付目論見書)のご請求、お問合せは販売会社まで。



スパークス・日本株・ロング・ショート・プラス

マンスリーレポート
基準日 平成28年11月30日

【運用実績】

過去のパフォーマンス(%)	直近の分配実績(円)	
	ファンド	TOPIX配当込
過去1か月間	6.18	5.49
過去3か月間	7.57	11.48
過去6か月間	-0.34	7.61
過去1年間	-5.15	-4.92
過去3年間	21.47	24.12
設定来	68.69	87.12

※決算期に収益分配があった場合のファンドのパフォーマンスは、分配金(税金控除前)を再投資することにより算出される収益率です。従って実際の投資家利回りとは異なります。

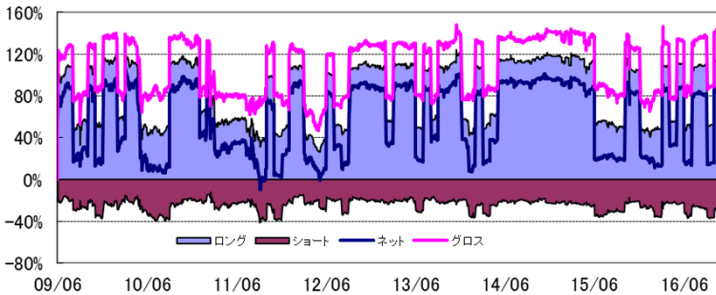
【組入れ状況】

投資対象	比率(%)
マザー・ファンド	84.3
株価指数先物取引等	61.8

※比率は対純資産総額

※マザーファンドとは、スパークス・日本株・ロング・ショート・マザーファンドを指します。

【ポジションの推移(設定来)】



ポジション	比率(%)
ロング	117.28%
ショート	-26.09%
ネット	91.19%
グロス	143.37%

※比率は対純資産総額

※ネット・ポジション: 実質的な株式および株価指数先物取引等への投資比率。

<計算方法=ロング+ショート>

※グロス・ポジション: 総ポジション量。

株価指数先物取引等を活用するため、信託財産の純資産総額を超える場合があります。
<計算方法=ロング-ショート>

【株価指数先物取引等のポジションに関するコメント】

「スパークス・日本株・ロング・ショート・プラス」の株価指数先物取引等の11月のターゲットポジションは+61%程度であり、概ね+60.3~61.8%程度の範囲としました。12月のターゲットポジションは、下記の通りです。

12月のターゲット・ポジション

株価指数先物取引等のポジション	+62%程度	※比率は対純資産総額
-----------------	--------	------------

(ご参考) 11月30日現在のマザーファンドを純資産総額の約80%組入れた場合のポジション

ポートフォリオ全体のネット・ポジション	+91%程度	
// グロス・ポジション	+143%程度	※比率は対純資産総額

※ターゲット・ポジションはあくまでも目安であり、日々の株価指数先物取引等のポジションはファンドの資金流入出や組入れたマザーファンド、及び株価指数先物取引等の評価額によって変動します。

※ 株価指数先物取引等のポジションは、月1回のリバランス(第1営業日)を基本とします。

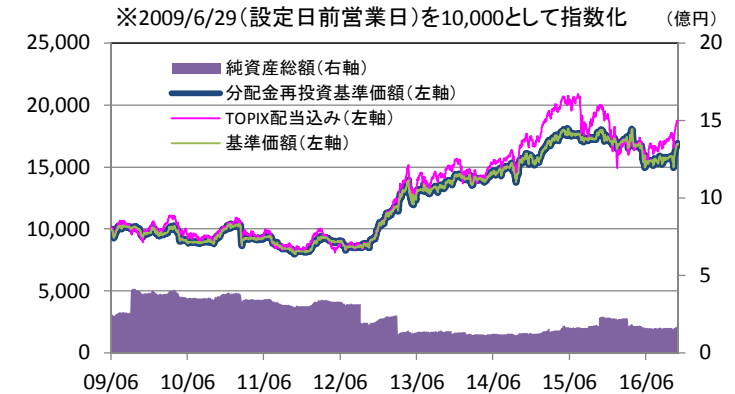
※ 上記ポジションは月中に予告なく変更される場合があります。その場合は、速やかにポジションを開示します。

【基準価額・純資産総額の推移】

基準価額	解約価額	純資産総額
16,869円	16,819円	1.67億円

ハイ・ウォーター・マーク	18,026円
--------------	---------

※基準価額がハイ・ウォーター・マークを超えると実績報酬が発生します。詳しくは投資信託説明書(目論見書)をご覧ください。



※基準価額は信託報酬・実績報酬等控除後です。

※分配金再投資基準価額は、当該ファンドの信託報酬控除後の価額を用い、分配金を非課税で再投資したもとして計算しております。

※当ファンドはTOPIX(配当込み)をベンチマークとするものではありません。

※過去の実績は将来の運用成果を示唆あるいは保証するものではありません。

■当資料は販売用資料としてスパークス・アセット・マネジメント株式会社(以下当社)が作成したものであり、金融商品取引法に基づく開示書類ではありません。当ファンドの取得のお申込を行う場合には、投資信託説明書(交付目論見書)をお渡ししますので、必ずお受け取りの上詳細をご確認いただき、ご自身でご判断ください。■当ファンドは値動きのある有価証券に投資しますので、基準価額は変動します。従って、元本が保証されているものではなく、組入れた有価証券の価格が下落する場合や、基準価額の下落により、損失を被り、投資元本を割り込む場合もあります。また、これらの運用による損益は全て受益者の皆様に帰属します。■投資信託は預貯金・金融債または保険商品ではなく、預金保険や保険契約者保護機構の保護の対象ではありません。また、証券会社で購入した場合を除き、投資者保護基金の規定に基づく支払いの対象ではありません。■投資信託の設定・運用は、投資信託委託会社が行います。■当資料に記載の内容は将来の運用結果を保証もしくは示唆するものではありません。■当資料に含まれている過去の実績の数値および市場動向等についてのコメントは当資料作成時点のものであり、市場動向や個別銘柄の将来の動きを保証するものではありません。■当資料の正確性や完全性について当社が保証するものではありません。また記載内容は予告なく訂正が行われることがあります。■当資料は目的によらず、当社の許可なく複製・複写することを禁じます。■当ファンドに関する投資信託説明書(交付目論見書)のご請求、お問合せは販売会社まで。



スパークス・日本株・ロング・ショート・プラス

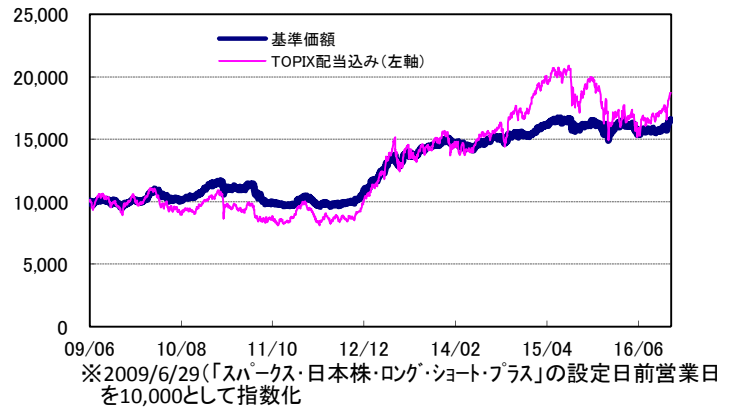
マンスリーレポート
基準日 平成28年11月30日

スパークス・日本株・ロング・ショート・マザーファンドの運用状況

【運用実績】

	過去のパフォーマンス(%)	
	ファンド	TOPIX配当込
過去1か月間	3.17	5.49
過去3か月間	4.88	11.48
過去6か月間	1.49	7.61
過去1年間	0.92	-4.92
過去3年間	13.45	24.12
設定来	65.68	87.12

【基準価額推移】

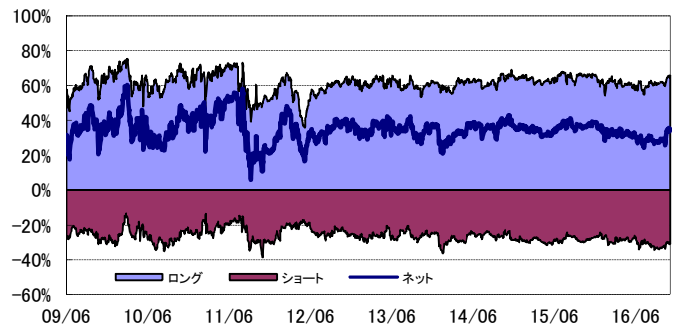


【ロング・ショート別構成】

	比率(%)	銘柄数
ロング	65.8	51
ショート	-30.9	48
債券	0.0	0
キャッシュ等	65.1	—

※比率は対純資産総額

【ポジション推移】



【組入有価証券上位10銘柄(ロング)】

	銘柄	業種	比率(%)
1	富士通	電気機器	3.2
2	三菱重工業	機械	2.9
3	大同特殊鋼	鉄鋼	2.6
4	村田製作所	電気機器	2.1
5	サンフロンティア不動産	不動産業	2.0
6	ペプチドリーム	医薬品	2.0
7	UTグループ	サービス業	2.0
8	三井住友トラスト・ホールディングス	銀行業	1.9
9	ニトリホールディングス	小売業	1.9
10	学情	サービス業	1.9

※比率は対純資産総額

【市場別構成(ロング)】

市場	比率(%)
東証1部	57.1
東証2部	0.0
ジャスダック	2.6
その他	6.1

※比率は対純資産総額

【業種別構成(ロング)】

業種	比率(%)
電気機器	8.3
機械	7.8
不動産業	7.2
サービス業	6.4
小売業	5.3
その他	30.8

※比率は対純資産総額

■当資料は販売用資料としてスパークス・アセット・マネジメント株式会社(以下当社)が作成したものであり、金融商品取引法に基づく開示書類ではありません。当ファンドの取得のお申込を行う場合には、投資信託説明書(交付目論見書)をお渡しますので、必ずお受け取りの上詳細をご確認いただき、ご自身でご判断ください。■当ファンドは値動きのある有価証券に投資しますので、基準価額は変動します。従って、元本が保証されているものではなく、組入れた有価証券の価格が下落する場合や、基準価額の下落により、損失を被り、投資元本を割り込む場合もあります。また、これらの運用による損益は全て受益者の皆様に帰属します。■投資信託は預貯金・金融債または保険商品ではなく、預金保険や保険契約者保護機構の保護の対象ではありません。また、証券会社で購入した場合を除き、投資者保護基金の規定に基づく支払いの対象ではありません。■投資信託の設定・運用は、投資信託委託会社が行います。■当資料に記載の内容は将来の運用結果を保証もしくは示唆するものではありません。■当資料に含まれている過去の実績の数値および市場動向等についてのコメントは当資料作成時点のものであり、市場動向や個別銘柄の将来の動きを保証するものではありません。■当資料の正確性や完全性について当社が保証するものではありません。また記載内容は予告なく訂正が行われることがあります。■当資料は目的によらず、当社の許可なしに複製・複写をすることを禁じます。■当ファンドに関する投資信託説明書(交付目論見書)のご請求、お問合せは販売会社まで。



市況概況

11月の日本株式市場は総じて堅調に推移しました。

月の前半は米国大統領選挙への不透明感からリスクオフが進み、9日に予想外にもトランプ氏が米大統領選挙で勝利したことで、外国為替市場では円は対ドルで一気に105円から急上昇し101円まで買われる展開になりました。それに伴い日本株式市場も急落し、英国が国民投票で欧州連合(EU)離脱を選択する結果を受けた日以来の大幅な下落を記録しました。しかしながら、米市場の取引時間帯に入るとムードは完全に変わり、リスクオフから直ぐにリスクオンに転じました。トランプ氏の掲げる財政拡大政策が推進されるとの期待と共に、物価上昇観測や財政赤字拡大の懸念で米長期金利が急上昇し、世界的な長期金利上昇の引き金になりました。また、ダウ工業株30種平均は連日で史上最高値を更新しました。世界的な株高、債券安の流れが日本にも波及したことで、日米の金利差の拡大を背景に外国為替市場では円安ドル高が進行したことで、日本株式市場は急反発に転じました。

月の後半は米国金利急上昇で日本の長期債金利も上昇し、一時プラスに転じましたが、日銀が初の金利をコントロールする指値オペを実施し、長期国債利回りの上昇が抑えられました。日本株式市場は過去最高値を更新した米国株式市場の影響と外国為替市場で更なる円安が進んだことで、日本株式市場も上昇基調を維持しました。11月のダウ工業株30種平均は月間としては4か月ぶりの上昇を記録し、3月以来8か月ぶりの大きな上昇幅となりました。

11月の日本株式市場は、前月末比でTOPIX(配当込み)がプラス5.49%、日経平均株価はプラス5.07%となりました。東証33業種の騰落率ベスト3は保険業、銀行業、鉄鋼業になった一方で、ワースト3は食料品、医薬品、情報・通信業とディフェンシブセクターに集中しました。東証1部の規模別指数は、外国為替市場で日米金利差の拡大から円安が進行したことや、長期金利上昇の影響で金融大型株が大きく上昇し、大型株(TOPIX100)が小型株(TOPIX Small)をアウトパフォームしました。

11月の第4週までの東証名証投資部門別売買動向では、海外投資家は約1兆1,291億円の買い越しに対し、個人投資家は約1兆1,687億円及び信託銀行は2,619億円の売り越しとなりました。トランプ氏が次期米大統領に当選して以降の3週間の合計では、海外投資家の買い越し額は1兆1,936億円となりました。

運用担当者のコメント

【運用状況】

11月の当ファンドは、UTグループ、三井住友トラスト・ホールディングスなどが上昇し、パフォーマンスに対してプラスに貢献しました。

UTグループは、製造業に労働者を派遣する人材派遣サービス企業です。発表された2017年3月期第2四半期決算が好調だったことに加え、為替市場での円安の進行によって顧客である国内の製造業の生産活動がさらに活発になること、人手不足が深刻化する中で優秀なスタッフを派遣できる当社の優位性が高まることを期待して株価は大きく上昇しました。三井住友トラスト・ホールディングスは、世界的に長期金利が上昇したことで長短スプレッドの拡大によって収益性が改善する見通しが高まったこと、トランプ政権の発足で金融規制に対する圧力が緩和されることを期待して株価は上昇しました。

一方、カブコン、ニトリホールディングスなどが下落し、パフォーマンスに対してマイナスに影響しました。

カブコンは、前月に発表の好調な決算を評価した株価上昇の反動で下落しました。ニトリホールディングスは、円安によって仕入れ単価が上昇し収益性が悪化することを懸念して、株価は下落しましたが、為替予約などにより短期業績には大きな影響がないこと、都市部での出店による成長を評価して投資を継続する方針です。

【運用方針】

日本株式市場は上昇を続けています。米国大統領選でのトランプ氏勝利をきっかけに、好調な米国経済に対する信頼感の回復と財政拡大による経済成長期待の高まりで、世界中に楽観的な見通しが広まりました。

トランプ氏の勝利以降の市場の反応は、2012年の第2次安倍政権発足当時の状況とよく似ているように思われます。タイミング良く経済環境が好転の時期にあたること、政策に対する期待によって長期的な成長性に対して楽観的な見通しが広まり、株式市場、為替市場、金利市場が大きく反応している点などです。日本株式市場も大きく上昇してきましたが、短期的視点ではなく、長期的視点で市場の推移を見守りたいと思います。

11月には新たにディスコ、SUMCOを買い付けました。IoT(モノのインターネット)が浸透していくことであらゆる機器にセンサーや通信機能を持った半導体が搭載されることとなります。半導体の高機能化の流れは変わりませんが、さらに数量の増加が新たに加わることで大きな変化だと考えています。特に数量増加の恩恵を大きく受けることができるシリコンウエハーと後工程の製造装置に注目しています。過去数年間は事業環境が悪く大規模な設備投資が行われてこなかったこともあり、今後のポジティブな変化は大きなものになると注目しています。

一方でショート投資として11月も複数の新規投資を開始しています。米国でのプラント建設の採算が悪化したとして複数のプラントエンジニアリング会社が業績を下方に修正しました。安価なシェールガスを活用したガス化学プラントの建設ラッシュが引き起こした熟練労働者不足で建設コストが高騰しています。採算悪化の影響は今後もしばらくマイナスに影響すると考え、複数のプラントエンジニアリング会社に対するショート投資を開始しました。

市場は大きく上昇してきましたが、アナリストが予想する業績予想はまだ100円近辺の円高水準を前提としているものが主流です。現状に即した為替水準への変更や経済環境の好転を考慮した業績予想が浸透することで、株価の割高感は今後は正されていくものと考えます。企業業績に対する確信度が高まる方向に変化したことを考慮し、ネットポジション(ロングとショートの差引残高)は従来よりも少し引き上げ30%台半ばとする方針です。

■当資料は販売用資料としてスパークス・アセット・マネジメント株式会社(以下当社)が作成したものであり、金融商品取引法に基づく開示書類ではありません。当ファンドの取得のお申込を行う場合には、投資信託説明書(交付目論見書)をお渡ししますので、必ずお受け取りの上詳細をご確認いただき、ご自身でご判断ください。■当ファンドは値動きのある有価証券に投資しますので、基準価額は変動します。従って、元本が保証されているものではなく、組入れた有価証券の価格が下落する場合や、基準価額の下落により、損失を被り、投資元本を割り込む場合もあります。また、これらの運用による損益は全て受益者の皆様に帰属します。■投資信託は預貯金・金融債または保険商品ではなく、預金保険や保険契約者保護機構の保護の対象ではありません。また、証券会社で購入した場合を除き、投資者保護基金の規定に基づく支払いの対象ではありません。■投資信託の設定・運用は、投資信託委託会社が行います。■当資料に記載の内容は将来の運用結果を保証もしくは示唆するものではありません。■当資料に含まれている過去の実績の数値および市場動向等についてのコメントは当資料作成時点のものであり、市場動向や個別銘柄の将来の動きを保証するものではありません。■当資料の正確性や完全性について当社が保証するものではありません。また記載内容は予告なく訂正が行われることがあります。■当資料は目的によらず、当社の許可なしに複製・複写することを禁じます。■当ファンドに関する投資信託説明書(交付目論見書)のご請求、お問合せは販売会社まで。

スパークス・日本株・ロング・ショート・プラス

ファンドの目的

当ファンドは、スパークス・日本株・ロング・ショート・マザーファンド(以下「マザーファンド」といいます。)への投資に加え、株価指数先物取引等を活用し、信託財産の中長期的な成長を目標として運用を行います。

ファンドの特色

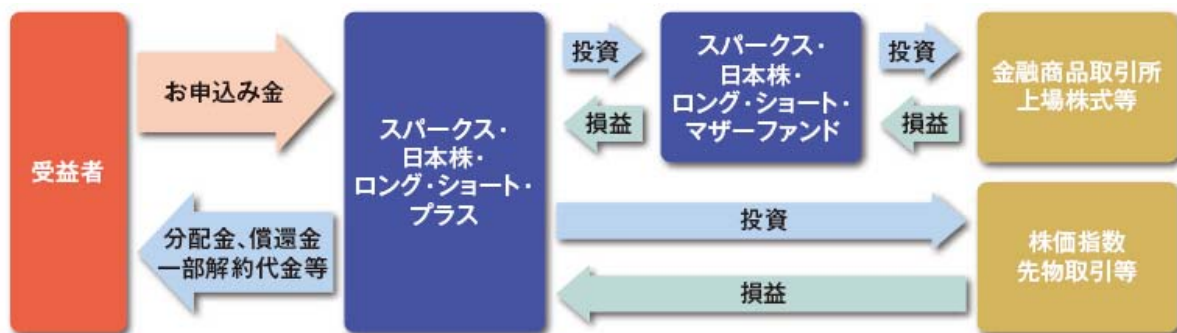
1. 株式市場の変動を軽減しつつ、中長期的なプラスのリターンを目指す日本株式ロング・ショート戦略と、株価指数先物取引等を組み合わせたファンドです。
 - 株式市場の全体の動きに左右されにくい収益の獲得を目指すマザーファンドへの投資に加え、株価指数先物取引等を活用し、信託財産の中長期的な成長を目指します。
 - マザーファンドは、わが国の株式を投資対象とし、ロング・ショート戦略により、株式市場の全体の動きに左右されにくい収益の獲得を目指します。
 - 株価指数先物取引等を活用することにより、市場の上昇、下落局面に関わらず、積極的にリターンを追求します。
 - ロング・ショート戦略とは、将来の成長が見込まれる株式を買建て(ロング)する一方で、過大評価されている株式を主に信用取引により売建て(ショート)する、という2つのポジションを組み合わせる手法です。
2. ロングとショートのポジションの実質的な合計額は、純資産総額の2倍を上限とします。
 - マザーファンドの組入比率を高位に保ちつつ、株価指数先物取引等を活用するため、株式および株価指数先物取引等の実質投資割合が信託財産の純資産総額を超える場合があります。
 - 株式および株価指数先物取引等の実質買建ての額(ロング・ポジション)の合計額と、株式および株価指数先物取引等の実質売建ての額(ショート・ポジション)の絶対金額での実質投資合計額は、それぞれ信託財産の純資産総額の 200%の範囲内、かつ、ロング・ポジションとショート・ポジションの絶対金額での実質投資合計額は信託財産の純資産総額の 200%の範囲内とします。

ファンドの仕組み

ファミリーファンド方式[※]により、金融商品取引所上場株式への実質的投資を行います。

当ファンドの運用に当たっては、マザーファンドへの投資に加えて、株価指数先物取引または株価指数先物オプション取引等(株価指数先物取引等)を活用します。

※ ファミリーファンド方式とは、投資者の皆さまからお預かりした資金をまとめてベビーファンドとし、その資金をマザーファンドに投資することにより、その実質的な運用をマザーファンドにて行う仕組みです。



■当資料は販売用資料としてスパークス・アセット・マネジメント株式会社(以下当社)が作成したものであり、金融商品取引法に基づく開示書類ではありません。当ファンドの取得のお申込を行う場合には、投資信託説明書(交付目論見書)をお渡しますので、必ずお受け取りの上詳細をご確認いただき、ご自身でご判断ください。■当ファンドは値動きのある有価証券に投資しますので、基準価額は変動します。従って、元本が保証されているものではなく、組入れた有価証券の価格が下落する場合や、基準価額の下落により、損失を被り、投資元本を割り込む場合もあります。また、これらの運用による損益は全て受益者の皆様に帰属します。■投資信託は預貯金・金融債または保険商品ではなく、預金保険や保険契約者保護機構の保護の対象ではありません。また、証券会社で購入した場合を除き、投資者保護基金の規定に基づく支払いの対象ではありません。■投資信託の設定・運用は、投資信託委託会社が行います。■当資料に記載の内容は将来の運用結果を保証もしくは示唆するものではありません。■当資料に含まれている過去の実績の数値および市場動向等についてのコメントは当資料作成時点のものであり、市場動向や個別銘柄の将来の動きを保証するものではありません。■当資料の正確性や完全性について当社が保証するものではありません。また記載内容は予告なく訂正が行われることがあります。■当資料は目的によらず、当社の許可なしに複製・複写することを禁じます。■当ファンドに関する投資信託説明書(交付目論見書)のご請求、お問合せは販売会社まで。

スパークス・日本株・ロング・ショート・プラス

投資リスク

基準価額の変動要因

当ファンドは、マザーファンド受益証券への投資等を通じて、株式などの値動きのある有価証券に投資し、加えて派生商品取引を積極的に活用しますので、ファンドの基準価額は変動します。**従って、投資者の皆さまの投資元金は保証されているものではなく、基準価額の下落により、損失を被り、投資元金を割り込むことがあります。ファンドの運用による損益はすべて投資者の皆さまに帰属します。また、投資信託は預貯金と異なります。**

価格変動リスク(株式等への投資リスク・派生商品取引リスク)

一般に株価は、個々の企業の活動や一般的な市場・経済の状況、国内および国際的な政治・経済情勢等に応じて変動します。従って、当ファンドに組入れられる株式の価格は短期的または長期的に下落していく可能性があり、これらの価格変動または流動性に予想外の変動があった場合、重大な損失が生じる場合があります。

また当ファンドは、ロング・ポジションの合計額と、ショート・ポジションの絶対金額での実質投資合計額は、それぞれ信託財産の純資産総額の2倍の範囲内、かつ、ロング・ポジションとショート・ポジションの実質投資合計額は信託財産の純資産総額の2倍の範囲内としているため、ショート・ポジションの実質投資合計額がロング・ポジションの実質投資合計額を上回る場合があります。またそれぞれのポジションにレバレッジがかかる場合があります。従って、当社が予想した方向と反対方向に市場が動いた場合には損失が発生するリスクがあり、レバレッジがかかっている場合には損失が拡大するリスクがあります。また、株式市場の上昇局面でも損失を被るリスクがあります。

ロング・ショート戦略固有のリスク

当ファンドは売建て(ショート・ポジション)取引を行いますので、売建てた株式等が値上がりした場合、基準価額が下落する要因となります。また、ロング・ポジションおよびショート・ポジションの双方で損失が生じた場合、通常のファンドにおける損失よりも大きくなる可能性があります。

一部解約による資金流出等に伴うリスク

大量の解約があった場合、解約代金を手当てするため保有有価証券を売却しなければならないことがあり、その際には市場動向や取引量等の状況によって、基準価額が大きく変動することがあります。当ファンドはマザーファンドの受益証券への投資を通じて運用を行いますので、同じマザーファンドに投資するベビーファンドに追加設定・解約等に伴う資金変動があり、その結果マザーファンドにおいて売買等が生じた場合等には、当ファンドの基準価額に影響が及ぶ場合があります。

その他の留意事項

●システムリスク・市場リスクなどに関する事項

証券市場は、世界的な経済事情の急変またはその国における天災地変、政変、経済事情の変化、政策の変更もしくはコンピューター・ネットワーク関係の不慮の出来事などの諸事情により閉鎖されることがあります。このような場合、一時的に換金等ができないこともあります。また、これらにより、一時的にファンドの運用方針に基づく運用ができなくなるリスクなどもあります。

※基準価額の変動要因(投資リスク)は、上記に限定されるものではありません。

その他の留意点

- 当ファンドのお取引に関しては、金融商品取引法第37条の6の規定(いわゆるクーリング・オフ)の適用はありません。
- 収益分配金の水準は、必ずしも計算期間におけるファンドの収益の水準を示すものではありません。収益分配は、計算期間に生じた収益を超えて行われる場合があります。投資者の購入価額によっては、収益分配金の一部または全部が、実質的な元本の一部払戻しに相当する場合があります。ファンド購入後の運用状況により、分配金額より基準価額の値上がり小さかった場合も同様です。収益分配の支払いは、信託財産から行われます。従って純資産総額の減少、基準価額の下落要因となります。

■当資料は販売用資料としてスパークス・アセット・マネジメント株式会社(以下当社)が作成したものであり、金融商品取引法に基づく開示書類ではありません。当ファンドの取得のお申込を行う場合には、投資信託説明書(交付目論見書)をお渡ししますので、必ずお受け取りの上詳細をご確認いただき、ご自身でご判断ください。■当ファンドは値動きのある有価証券に投資しますので、基準価額は変動します。従って、元本が保証されているものではなく、組入れた有価証券の価格が下落する場合や、基準価額の下落により、損失を被り、投資元本を割り込む場合もあります。また、これらの運用による損益は全て受益者の皆様に帰属します。■投資信託は預貯金・金融債または保険商品ではなく、預金保険や保険契約者保護機構の保護の対象ではありません。また、証券会社で購入した場合を除き、投資者保護基金の規定に基づく支払いの対象ではありません。■投資信託の設定・運用は、投資信託委託会社が行います。■当資料に記載の内容は将来の運用結果を保証もしくは示唆するものではありません。■当資料に含まれている過去の実績の数値および市場動向等についてのコメントは当資料作成時点のものであり、市場動向や個別銘柄の将来の動きを保証するものではありません。■当資料の正確性や完全性について当社が保証するものではありません。また記載内容は予告なく訂正が行われることがあります。■当資料は目的によらず、当社の許可なしに複製・複写することを禁じます。■当ファンドに関する投資信託説明書(交付目論見書)のご請求、お問合せは販売会社まで。



スパークス・日本株・ロング・ショート・プラス

お申込メモ(お申込の際には投資信託説明書(交付目論見書)をご覧ください。)

ファンド名	スパークス・日本株・ロング・ショート・プラス
商品分類	追加型投信／国内／株式、株価指数先物等／特殊型(ロング・ショート型、派生商品型)
信託期間	平成 21 年 6 月 30 日から平成 31 年 6 月 25 日
決算日	毎年 6 月 25 日 (休日の場合は翌営業日)
収益分配	原則として毎決算時にファンドの基準価額水準、市況動向等を勘案して分配金額を決定します。ただし、分配対象額が少額の場合には、分配を行わないことがあります。
お申込時間	各販売会社で毎営業日お申込いただけます。お申込時間は、原則として午後 3 時までとします。 当該時間を過ぎた場合は翌営業日の受付となります。
お申込単位	販売会社が定める単位
お申込価額	お申込受付日の基準価額
解約のご請求	販売会社の毎営業日に販売会社が定める単位で解約を請求することができます。お申込時間は、原則として午後 3 時までとします。当該時間を過ぎた場合は翌営業日の受付となります。 ※委託会社は金融商品取引所における取引の停止、その他やむを得ない事情があるときには、解約請求の受付を中止することができます。
解約価額	解約請求受付日の基準価額から信託財産留保額を差し引いた価額
解約代金の受渡日	解約受付日から起算して、原則として 5 営業日目からお支払いします。

お客様にご負担いただく手数料等について
* 下記手数料等の合計額については、お申込金額や保有期間等に応じて異なりますので、あらかじめ表示することができません。

【お申込時】

■お申込手数料

お申込受付日の基準価額に **3.24%(税抜 3.0%)**を上限として販売会社が定める手数料率を乗じて得た額

【ご解約時】

■信託財産留保額

解約請求受付日の基準価額に **0.3%**の率を乗じて得た額

■解約手数料

なし

【保有期間中】

(信託財産から間接的にご負担いただきます)

■信託報酬

純資産総額に対して **年率 2.0088%(税抜 1.86%)**

■実績報酬

前営業日の基準価額がハイ・ウォーター・マークを上回った場合、当該基準価額と当該ハイ・ウォーター・マークの差額の **21.6%(税抜 20%)**を費用計上。実績報酬は半年毎に信託財産から支払われ、ハイ・ウォーター・マークも半年毎に見直されます。

■その他の費用等

(1) 監査報酬、投資信託説明書(目論見書)や運用報告書等の作成費用などの諸費用(純資産総額に対し上限年率 0.108%(税抜 0.10%))

(2) 有価証券売買時の売買委託手数料等は、ファンドの運用による取引量に応じて異なりますので、事前に料率や上限額等を表示することができません。

【課税上の取扱い】

課税上の取扱いについては投資信託説明書(交付目論見書)をご覧ください。

【お問い合わせ先】 スパークス・アセット・マネジメント株式会社

ホームページ <http://www.sparx.co.jp/> 電話番号:03-6711-9200(受付時間:営業日 9:00 ~ 17:00)

■当資料は販売用資料としてスパークス・アセット・マネジメント株式会社(以下当社)が作成したものであり、金融商品取引法に基づく開示書類ではありません。当ファンドの取得のお申込を行う場合には、投資信託説明書(交付目論見書)をお渡しますので、必ずお受け取りの上詳細をご確認いただき、ご自身でご判断ください。■当ファンドは値動きのある有価証券に投資しますので、基準価額は変動します。従って、元本が保証されているものではなく、組入れた有価証券の価格が下落する場合や、基準価額の下落により、損失を被り、投資元本を割り込む場合もあります。また、これらの運用による損益は全て受益者の皆様に帰属します。■投資信託は預貯金・金融債または保険商品ではなく、預金保険や保険契約者保護機構の保護の対象ではありません。また、証券会社で購入した場合を除き、投資者保護基金の規定に基づく支払いの対象ではありません。■投資信託の設定・運用は、投資信託委託会社が行います。■当資料に記載の内容は将来の運用結果を保証もしくは示唆するものではありません。■当資料に含まれている過去の実績の数値および市場動向等についてのコメントは当資料作成時点のものであり、市場動向や個別銘柄の将来の動きを保証するものではありません。■当資料の正確性や完全性について当社が保証するものではありません。また記載内容は予告なく訂正が行われることがあります。■当資料は目的によらず、当社の許可なしに複製・複写することを禁じます。■当ファンドに関する投資信託説明書(交付目論見書)のご請求、お問合せは販売会社まで。



スパークス・日本株・ロング・ショート・プラス

ファンドの関係法人について

●委託会社 スパークス・アセット・マネジメント株式会社

金融商品取引業者 関東財務局長(金商)第346号
 (加入協会) 一般社団法人投資信託協会 一般社団法人日本投資顧問業協会 日本証券業協会
 一般社団法人第二種金融商品取引業協会
 信託財産の運用指図、受益権の発行等を行います。

●受託会社 三井住友信託銀行株式会社

委託会社の指図に基づく信託財産の管理等を行います。なお、信託事務の一部につき日本トラスティ・サービス信託銀行株式会社に委託を行います。

●販売会社 下記一覧参照

ファンドの受益権の募集・販売の取扱い、一部解約請求の受付、一部解約金・収益分配金・償還金の支払いの取扱等を行います。

販売会社		登録番号	加入協会			
			日本証券業協会	一般社団法人 金融先物取引 業協会	一般社団法人 日本投資顧問 業協会	一般社団法人 第二種金融商 品取引業協会
アーク証券株式会社	金融商品取引業者	関東財務局長 (金商)第1号	○			
株式会社SBI証券	金融商品取引業者	関東財務局長 (金商)第44号	○	○		○
高木証券株式会社	金融商品取引業者	近畿財務局長 (金商)第20号	○			
ニュース証券株式会社	金融商品取引業者	関東財務局長 (金商)第138号	○			
三菱UFJ信託銀行株式会社	登録金融機関	関東財務局長 (登金)第33号	○	○		
山和証券株式会社	金融商品取引業者	関東財務局長 (金商)第190号	○			
楽天証券株式会社	金融商品取引業者	関東財務局長 (金商)第195号	○	○	○	○
リーディング証券株式会社	金融商品取引業者	関東財務局長 (金商)第78号	○			
スパークス・アセット・マネジメント株式会社	金融商品取引業者	関東財務局長 (金商)第346号	○		○	○

【お問い合わせ先】 スパークス・アセット・マネジメント株式会社

ホームページ <http://www.sparx.co.jp/> 電話番号:03-6711-9200(受付時間:営業日 9:00 ~ 17:00)

■当資料は販売用資料としてスパークス・アセット・マネジメント株式会社(以下当社)が作成したものであり、金融商品取引法に基づく開示書類ではありません。当ファンドの取得のお申込を行う場合には、投資信託説明書(交付目論見書)をお渡しますので、必ずお受け取りの上詳細をご確認いただき、ご自身でご判断ください。■当ファンドは値動きのある有価証券に投資しますので、基準価額は変動します。従って、元本が保証されているものではなく、組入れた有価証券の価格が下落する場合や、基準価額の下落により、損失を被り、投資元本を割り込む場合もあります。また、これらの運用による損益は全て受益者の皆様に帰属します。■投資信託は預貯金・金融債または保険商品ではなく、預金保険や保険契約者保護機構の保護の対象ではありません。また、証券会社で購入した場合を除き、投資者保護基金の規定に基づく支払いの対象ではありません。■投資信託の設定・運用は、投資信託委託会社が行います。■当資料に記載の内容は将来の運用結果を保証もしくは示唆するものではありません。■当資料に含まれている過去の実績の数値および市場動向等についてのコメントは当資料作成時点のものであり、市場動向や個別銘柄の将来の動きを保証するものではありません。■当資料の正確性や完全性について当社が保証するものではありません。また記載内容は予告なく訂正が行われることがあります。■当資料は目的によらず、当社の許可なしに複製・複写することを禁じます。■当ファンドに関する投資信託説明書(交付目論見書)のご請求、お問合せは販売会社まで。