



スパークス・ベスト・ピック・ファンド（ヘッジ型）

お客様向け資料

特化型

マンスリーレポート（基準日：2022年7月29日現在）

【運用実績】※1

参考指数：TOPIX（配当込み）

	過去1ヶ月間	過去3ヶ月間	過去6ヶ月間	過去1年間	過去3年間	設定来
ファンド	2.11 %	1.97 %	-5.73 %	-9.33 %	-7.70 %	2.19 %
参考指数	3.72 %	2.39 %	3.78 %	4.53 %	33.04 %	20.22 %

基準価額	9,956 円
換金価額	9,942 円
純資産総額	154.95 億円

直近の分配実績（1万口当たり、税引前）		
第4期	20/04/15	0 円
第5期	20/10/15	100 円
第6期	21/04/15	100 円
第7期	21/10/15	100 円
第8期	22/04/15	0 円
設定来累計		300 円



つくる、つながる、とどける。

<https://note.sparx.co.jp/>

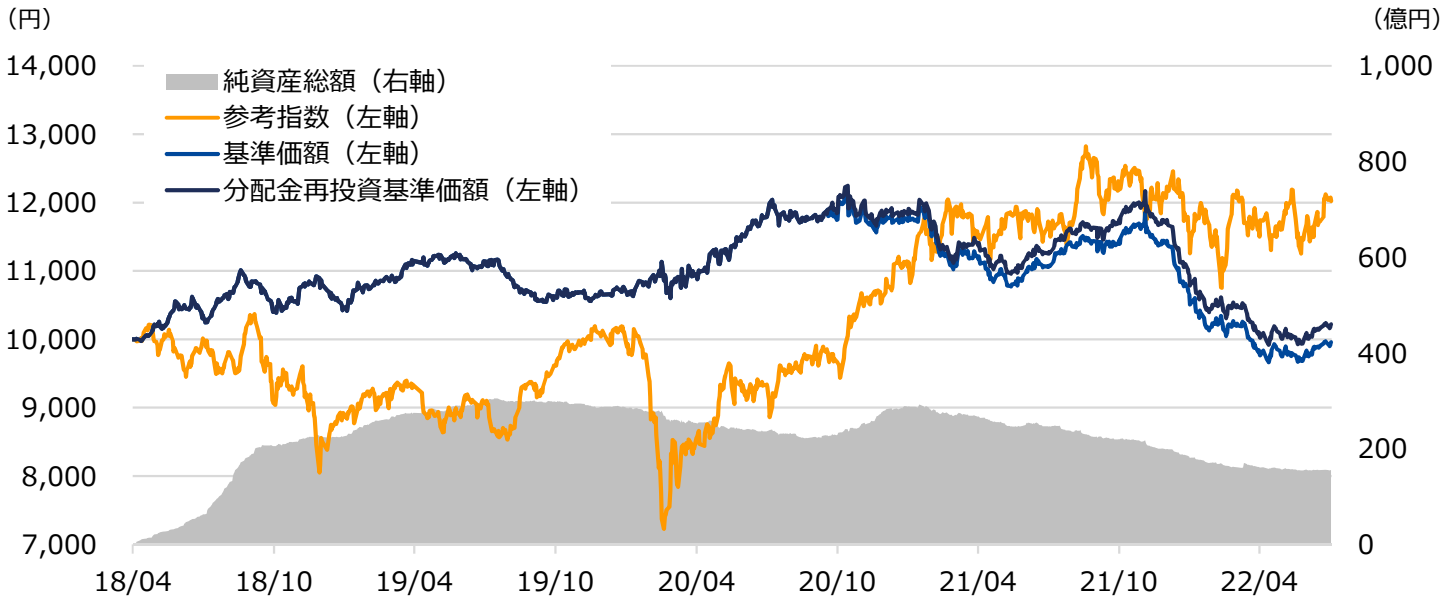


独立系投資会社スパークス・アセット・マネジメントの公式noteです。
「もっといい投資をしよう！」を合言葉に、投資への思いを語ります。

【基準価額・純資産総額の推移】※2

期間：設定日前営業日（2018年4月27日）～2022年7月29日

※ 設定日前営業日（2018年4月27日現在）を10,000として指数化しています。



（※1） ■表示桁未満の数値がある場合、四捨五入しています。■ファンド、参考指数の過去のパフォーマンスは月末値により算出しています。決算期に収益分配があった場合のファンドのパフォーマンスは、税引前の分配金を再投資することにより算出される収益率です。従って実際の投資家利回りとは異なります。■当資料では基準価額および分配金を1万口当たりで表示しています。（※2） ■基準価額は、信託報酬等控除後の価額です。■分配金再投資基準価額は、当該ファンドの信託報酬等控除後の価額を用い、税引前の分配金を再投資したものと計算しております。（※1、※2） ■当ファンドにベンチマークはありません。参考指数は「TOPIX（配当込み）」です。■過去の実績は将来の運用成果を示唆あるいは保証するものではありません。

■当資料は販売用資料としてスパークス・アセット・マネジメント株式会社（以下当社）が作成したものであり、金融商品取引法に基づく開示書類ではありません。当ファンドの取得のお申込を行う場合には、投資信託説明書（交付目論見書）をお渡ししますので、必ずお受け取りの上詳細をご確認いただき、ご自身でご判断ください。■当ファンドは値動きのある有価証券に投資しますので、基準価額は変動します。従って、元本が保証されているものではなく、組入れた有価証券の価格が下落する場合や、基準価額の下落により、損失を被り、投資元本を割り込む場合もあります。また、これらの運用による損益は全て受益者の皆様に帰属します。■投資信託は預貯金・金融債または保険商品ではなく、預金保険や保険契約者保護機構の保護の対象ではありません。また、証券会社で購入した場合を除き、投資者保護基金の規定に基づく支払いの対象ではありません。■投資信託の設定・運用は、投資信託委託会社が行います。■当資料に記載の内容は将来の運用結果を保証もしくは示唆するものではありません。■当資料に含まれている過去の実績の数値および市場動向等についてのコメントは当資料作成時点のものであり、市場動向や個別銘柄の将来の動きを保証するものではありません。■当資料の正確性や完全性について当社が保証するものではありません。また記載内容は予告なく訂正が行われることがあります。■当資料は目的によらず、当社の許可なしに複製・複写することを禁じます。■当ファンドに関する投資信託説明書（交付目論見書）のご請求、お問合せは販売会社まで。



スパークス・ベスト・ピック・ファンド（ヘッジ型）

お客様向け資料

特化型

マンスリーレポート（基準日：2022年7月29日現在）

【資産別構成】※3

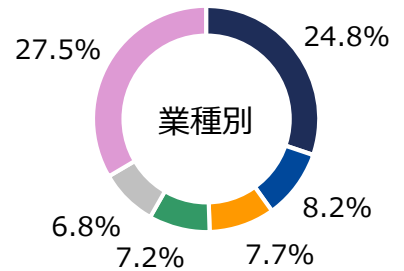
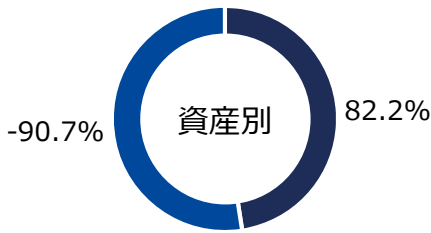
資産	比率
■ 株式	82.2 %
■ 株式先物	-90.7 %
■ 投資信託証券	0.0 %
■ 現金その他	17.8 %

【株式：市場別構成】※3

市場	比率
■ プライム市場	82.2 %
■ スタンダード市場	0.0 %
■ グロース市場	0.0 %
■ その他市場	0.0 %

【株式：業種別構成】※3

業種	比率
■ 電気機器	24.8 %
■ 保険業	8.2 %
■ 卸売業	7.7 %
■ 化学	7.2 %
■ 機械	6.8 %
■ その他	27.5 %



【組入上位5銘柄】※3

銘柄総数：27銘柄

	銘柄	比率	市場	業種
1	日立製作所	8.9 %	プライム	電気機器
2	ソニーグループ	7.5 %	プライム	電気機器
3	キーエンス	4.9 %	プライム	電気機器
4	リクルートホールディングス	4.7 %	プライム	サービス業
5	テルモ	4.6 %	プライム	精密機器

当ファンドは、一般社団法人投資信託協会「投資信託等の運用に関する規則 信用リスク集中回避のための投資制限の例外」を適用して特化型運用を行います。そのため、一般のファンドにおいては、一の者に係るエクスポージャーの投資信託財産の純資産総額に対する比率として10%を上限として運用を行うところを、当ファンドにおいては、35%を上限として運用を行います。

(※3) ■表示桁未満の数値がある場合、四捨五入しています。■「比率」は、マザーファンドへの投資を通じて実質的に投資している各投資資産の時価残高を含めて算定しています。

■当資料は販売用資料としてスパークス・アセット・マネジメント株式会社（以下当社）が作成したものであり、金融商品取引法に基づく開示書類ではありません。当ファンドの取得のお申込を行う場合には、投資信託説明書（交付目論見書）をお渡ししますので、必ずお受け取りの上詳細をご確認いただき、ご自身でご判断ください。■当ファンドは値動きのある有価証券に投資しますので、基準価額は変動します。従って、元本が保証されているものではなく、組入れた有価証券の価格が下落する場合や、基準価額の下落により、損失を被り、投資元本を割り込む場合もあります。また、これらの運用による損益は全て受益者の皆様に帰属します。■投資信託は預貯金・金融債または保険商品ではなく、預金保険や保険契約者保護機構の保護の対象ではありません。また、証券会社で購入した場合を除き、投資者保護基金の規定に基づく支払いの対象ではありません。■投資信託の設定・運用は、投資信託委託会社が行います。■当資料に記載の内容は将来の運用結果を保証もしくは示唆するものではありません。■当資料に含まれている過去の実績の数値および市場動向等についてのコメントは当資料作成時点のものであり、市場動向や個別銘柄の将来の動きを保証するものではありません。■当資料の正確性や完全性について当社が保証するものではありません。また記載内容は予告なく訂正が行われることがあります。■当資料は目的によらず、当社の許可なしに複製・複写をすることを禁じます。■当ファンドに関する投資信託説明書（交付目論見書）のご請求、お問合せは販売会社まで。



スパークス・ベスト・ピック・ファンド（ヘッジ型）

お客様向け資料

特化型

マンスリーレポート（基準日：2022年7月29日現在）

株式市場の状況

2022年7月、日本株式市場の代表指数であるTOPIX（配当込み）は前月末比3.72%の上昇となりました。

当月の日本株式市場は、米国短期金利が長期金利を上回ったことから景気後退への懸念が高まり、下落して始まりました。その後、FOMC（米国連邦公開市場委員会）の議事要旨の内容が想定通りだったことや、中国政府による景気対策への期待などから一進一退で推移しました。月半ばは、参院選で自民党が単独過半数を獲得したことや約24年振りの大幅な円安進行に加え、米国での過度なインフレ懸念の後退などから、株式市場は上昇しました。一方、中国での新型コロナウイルス感染拡大が重荷となりました。

月後半は、FRB（米国連邦準備制度理事会）が今後の利上げペースを緩める可能性を示唆したことや、日銀金融政策決定会合で金融緩和政策の現状維持が決定されたことが追い風となり、最終的に前月末を上回る水準で月を終えました。

ファンドの運用状況

当月のプラス貢献銘柄は、リクルートホールディングス、キーエンスなどでした。一方、マイナス影響銘柄は、シマノ、東京海上ホールディングスなどでした。

当ファンドでは従来から保有を続けている銘柄群に加え、成長性に対して株価のバリュエーションが魅力的で尚且つ既存銘柄と異なる業種の新規銘柄を増やしています。直近では従来から調査を継続して行っていたセブン&アイ・ホールディングスやオリックスなどへ新規投資を行いました。

（セブン&アイ・ホールディングス）

セブン&アイ・ホールディングスは日本人なら誰もが知るコンビニエンスストアであるセブンイレブンを筆頭に、百貨店やGMS（General Merchandise Store、総合スーパー等を指す）を展開する日本最大級の小売企業グループです。しかし、2023年2月期は連結営業利益4,450億円を見込んでいるうち約半分が米国のセブンイレブン事業が占めており、実はグローバルな企業でもあります。当ファンドが注目しているのは、この海外事業の成長ポテンシャルです。

興味深いことに、日本発の小売業態であるコンビニは、もともとは米国において誕生したSouthland Ice Company社に起源があり、1970年代に(株)イトーヨーカ堂（現在はセブン&アイの傘下）と国内ライセンス契約を結んだことから、主に日本においてビジネスモデルが発展しました。同社の米国事業は2006年以降になって、主にM&Aによって業容を少しずつ拡大してきました。そして今般、買収によって連結化されたSpeedway社（米国）が加わったことで、店舗数が現地で圧倒的の最大手となったのです。本案件は実質的な取得価額が133億ドルであり、EBITDA倍率13.7倍で買収したことに相当しますが、同社が統合効果として6億ドル程度のシナジーによる増益効果を3年以内で見込んでいるため、実際には6~7倍のEBITDA倍率となります。日本で長年培われてきたセブンイレブン事業の様々なノウハウ（商品ラインアップ、店舗運営ノウハウおよび物流効率化など）を移植していくことで実現可能と思われることから、妥当な買収案件であると当ファンドは考えます。

（次ページへ）

■当資料は販売用資料としてスパークス・アセット・マネジメント株式会社（以下当社）が作成したものであり、金融商品取引法に基づく開示書類ではありません。当ファンドの取得のお申込を行う場合には、投資信託説明書（交付目論見書）をお渡ししますので、必ずお受け取りの上詳細をご確認いただき、ご自身でご判断ください。■当ファンドは値動きのある有価証券に投資しますので、基準価額は変動します。従って、元本が保証されているものではなく、組入れた有価証券の価格が下落する場合や、基準価額の下落により、損失を被り、投資元本を割り込む場合もあります。また、これらの運用による損益は全て受益者の皆様に帰属します。■投資信託は預貯金・金融債または保険商品ではなく、預金保険や保険契約者保護機構の保護の対象ではありません。また、証券会社で購入した場合を除き、投資者保護基金の規定に基づく支払いの対象ではありません。■投資信託の設定・運用は、投資信託委託会社が行います。■当資料に記載の内容は将来の運用結果を保証もしくは示唆するものではありません。■当資料に含まれている過去の実績の数値および市場動向等についてのコメントは当資料作成時点のものであり、市場動向や個別銘柄の将来の動きを保証するものではありません。■当資料の正確性や完全性について当社が保証するものではありません。また記載内容は予告なく訂正が行われることがあります。■当資料は目的によらず、当社の許可なしに複製・複写することを禁じます。■当ファンドに関する投資信託説明書（交付目論見書）のご請求、お問合せは販売会社まで。



スパークス・ベスト・ピック・ファンド（ヘッジ型）

お客様向け資料

特化型

マンスリーレポート（基準日：2022年7月29日現在）

同社は日本の会計基準を採用しているため、本件買収に伴いのれんの償却費が年間10億ドル程度計上されます。このため、損益計算書上では、通常のEPS（一株当たり利益）（同社今期予想279.68円）とのれん償却前EPS（401.63円）とでは4割程度の開きがあります。後者のEPSを前提とすれば現在の株価は13倍台とTOPIXの平均PERとほぼ同水準であり、割高感はないと判断されます（また当ファンドの平均PER水準も下回っています）。のれん償却費とは現金の流出を伴わない費用項目であることから、当ファンドでは減損リスクがない限りにおいて、のれん償却前EPSを使用すべきと考えます。

資本収益性についてはどうでしょう。同社は長年、連結ベースのROE（株主資本利益率）が10%に届かない状況が続いており、経営陣も問題意識として持っていることが決算説明会などにおいて確認されています。しかし2023年2月期以降はSpeedway社の連結が利益押し上げ要因となるため、のれん償却前ベースで10%を超えてくることが予想されます。加えて、1）国内コンビニ事業が低位ながらも成長が続くこと、2）米国での上述シナジー効果の発現と更なる業容拡大、そして3）同社が抱えるいくつかの低採算事業の撤退の可能性などを考慮すれば、更なるROEの改善も十分にありえると考えられます。

一点目の国内コンビニ事業では、絶え間ない既存店のレイアウト改善や、ネットコンビニ分野でのデリバリーサービスの拡充などに取り組んでいます。また数年以内に海外からの訪日客が回復すれば、同社への売上寄与も期待できるでしょう。足元の円安は同社の米国事業の収益拡大をもたらすだけでなく、国内への訪日客増を誘引するきっかけにもなると考えられます。

二点目の米国コンビニ事業で注目すべき点は、まだまだ伸びしろが大きいと考えられることです。同社の開示資料によると、米国でのコンビニ総店舗数は2020年12月末時点で150,274店ですが、このうち買収前の同社が9,519店（市場シェア6.3%で1位）、今回買収したSpeedway社が同シェア2.6%で3位に位置しており、店舗数は3,854店です。即ち、今回の買収によって同社は合計約13,000店を抱える圧倒的なプレーヤーになったのです。また、日本のコンビニ業界はセブンイレブン、(株)ファミリーマート、(株)ローソンの3社で既に寡占化状態にあります。米国では上位10社でも占有率はまだ2割程度しかありません。追加的な買収による業容拡大余地が多く残されているのが魅力です。

なお、米国コンビニ事業はガソリンスタンド併設店が多いことから、今期の売上と利益は年初からのガソリン市況高騰の恩恵を受けていますが、株式市場では来期以降の反動減要因として懸念されているようです。当ファンドは、ガソリン価格が下落すれば、むしろ人々が車で外出する機会が増え、コンビニでの物販消費にまわるおカネも増えるため、一概にマイナス要因とは言えないとの立場です。一方、ガソリン価格が高止まりすることも考えられます。かつてはエネルギー価格が高騰すれば、油田などの新規開発が進み、供給増・価格下落が誘発されました。しかし世界的な脱炭素化によって、従来のように価格上昇が供給増になかなか結び付かず、高価格が常態化する可能性があります（同社はガソリン価格高騰によってEV（電気自動車）普及が加速することを見据えてEV充電設備の設置拡大も進めています）。

三点目の低採算事業については、百貨店事業とGMS事業の存在が挙げられます。既に報道されているとおり、同社が運営するそごう・西武百貨店については、海外投資ファンドへ売却する方向で交渉が進んでいます。また友好的アクティビストファンドとして有名なValue Act社（米国）が同社株を保有しており、今後も同社の資本収益性や株主還元策の改善に向けた取り組みが注目されます。

（次ページへ）

■当資料は販売用資料としてスパークス・アセット・マネジメント株式会社（以下当社）が作成したものであり、金融商品取引法に基づく開示書類ではありません。当ファンドの取得のお申込を行う場合には、投資信託説明書（交付目論見書）をお渡ししますので、必ずお受け取りの上詳細をご確認いただき、ご自身でご判断ください。■当ファンドは値動きのある有価証券に投資しますので、基準価額は変動します。従って、元本が保証されているものではなく、組入れた有価証券の価格が下落する場合や、基準価額の下落により、損失を被り、投資元本を割り込む場合もあります。また、これらの運用による損益は全て受益者の皆様に帰属します。■投資信託は預貯金・金融債または保険商品ではなく、預金保険や保険契約者保護機構の保護の対象ではありません。また、証券会社で購入した場合を除き、投資者保護基金の規定に基づく支払いの対象ではありません。■投資信託の設定・運用は、投資信託委託会社が行います。■当資料に記載の内容は将来の運用結果を保証もしくは示唆するものではありません。■当資料に含まれている過去の実績の数値および市場動向等についてのコメントは当資料作成時点のものであり、市場動向や個別銘柄の将来の動きを保証するものではありません。■当資料の正確性や完全性について当社が保証するものではありません。また記載内容は予告なく訂正が行われることがあります。■当資料は目的によらず、当社の許可なしに複製・複写をすることを禁じます。■当ファンドに関する投資信託説明書（交付目論見書）のご請求、お問合せは販売会社まで。



スパークス・ベスト・ピック・ファンド（ヘッジ型）

お客様向け資料

特化型

マンスリーレポート（基準日：2022年7月29日現在）

（オリックス）

オリックスは国内最大級のノンバンク・金融サービス会社です。1964年設立時のリース事業を皮切りに「金融」と「モノ」の専門性を高めながら、船舶リース、レンタカー、航空機リース、融資、不動産開発、アセットマネジメント、銀行業、生命保険業、プライベートエクイティ投資、事業再生、ベンチャーキャピタル、再生可能エネルギー、空港運営など多角化を進めてきました。また同社は欧米やアジアでのビジネスも展開しています。2022年3月期ではこれらの海外事業がベース利益全体の半分程度を占めており、グローバル企業と言えます。設立から57年間、バブル崩壊、アジア通貨危機、ITバブル崩壊、サブプライムローン危機、コロナショックなど様々な逆風がありましたが、毎期黒字の計上を続けています。2010年3月期にサブプライムローン危機の余波で公募増資を余儀なくされたというややネガティブなイベントはありましたが、業績のトラックレコードとしては問題ないと当ファンドは考えます。

当ファンドが、同社の本源的価値増加率の近似値としてみている一株当たり純資産伸び率は過去5年、10年でみて年率7%程度の成長が続いていることに加え、経営陣は配当性向33%を掲げており、現在の株価水準では配当利回りが4%近くになります。加えて、同社は優良な投資案件が見つからない場合、自社株買いを通じて余剰株主資本を株主に還元することを標榜しており、近年これが実行に移されています。自己株消却により、過去3年で年率2%から3%程度のペースで発行済株数が減少する傾向にあり、結果として一株当たり利益及び純資産が引き上げられています。前月の月次報告書において、東京海上ホールディングスの期待リターンでご説明したように、利益成長率、自社株買い、配当利回りを合計すれば同社株への投資で得られる予想リターンは年率10%程度が見込まれ、当ファンドで組み入れている高成長銘柄群の期待リターンと同等レベルです。またPBR（0.8倍）、PER（8倍）などでみた株価指標も現在の日本の株式市場平均に比べ安く、バリュエーションの切り下がりリスクも小さいと判断されます。

同社のビジネスは巡航速度では一桁後半台での成長率が長期で見込まれますが、向こう3年程度でみれば2025年3月期までに当期純利益が3,121億円から4,400億円へと年率12%の早いペースでの成長が計画されています。これは、コロナ禍で赤字に陥っていたホテル運営、航空機リース、空港運営事業などが正常化することでコロナ禍以前の利益水準を取り戻すことを織り込んでいるためであり、比較的達成が容易な目標と言えるかもしれません。また同期間中に、他の事業分野における業容拡大、あるいは良質な投資案件を積み上げることができれば、超過達成も十分にありそうです。一方、新規案件がそれほど見つからない場合は、自社株買いが行われるでしょう。ROEも2022年3月期実績の9.9%から11.7%への改善が計画されており、現在低位に留まる株価のバリュエーション（PBR0.8倍、今期予想PER8倍）の拡大余地もありそうです。即ち、向こう3年で当期純利益が今から4割程度増え、ROEの改善を反映してPBRが上昇すれば、現状の株価水準から市場平均を上回るリターンが期待できると考えられます。

《株式市場の変動リスクの低減について》

当月、当ファンドは、株式市場の変動リスクの低減を図ることを目的として、マザーファンドを通じて投資する株式の市場感応度（ベータ値）に応じて、株価指数先物取引等の売建て額を調整しました。

■当資料は販売用資料としてスパークス・アセット・マネジメント株式会社（以下当社）が作成したものであり、金融商品取引法に基づく開示書類ではありません。当ファンドの取得のお申込を行う場合には、投資信託説明書（交付目論見書）をお渡ししますので、必ずお受け取りの上詳細をご確認いただき、ご自身でご判断ください。■当ファンドは値動きのある有価証券に投資しますので、基準価額は変動します。従って、元本が保証されているものではなく、組入れた有価証券の価格が下落する場合や、基準価額の下落により、損失を被り、投資元本を割り込む場合もあります。また、これらの運用による損益は全て受益者の皆様に帰属します。■投資信託は預貯金・金融債または保険商品ではなく、預金保険や保険契約者保護機構の保護の対象ではありません。また、証券会社で購入した場合を除き、投資者保護基金の規定に基づく支払いの対象ではありません。■投資信託の設定・運用は、投資信託委託会社が行います。■当資料に記載の内容は将来の運用結果を保証もしくは示唆するものではありません。■当資料に含まれている過去の実績の数値および市場動向等についてのコメントは当資料作成時点のものであり、市場動向や個別銘柄の将来の動きを保証するものではありません。■当資料の正確性や完全性について当社が保証するものではありません。また記載内容は予告なく訂正が行われることがあります。■当資料は目的によらず、当社の許可なしに複製・複写することを禁じます。■当ファンドに関する投資信託説明書（交付目論見書）のご請求、お問合せは販売会社まで。



スパークス・ベスト・ピック・ファンド（ヘッジ型）

お客様向け資料

特化型

マンスリーレポート（基準日：2022年7月29日現在）

ファンドの目的・特色

ファンドの目的

当ファンドは、主としてスパークス・オールキャップ・ベスト・ピック・マザーファンド（以下「マザーファンド」といいます。）を通じて、日本の株式に投資するとともに、株価指数先物取引等を活用し、株式市場の変動リスクの低減を図りつつ、信託財産の中長期的な成長を目指して運用を行うことを基本とします。

ファンドの特色

- **わが国の金融商品取引所に上場している株式の中から、『魅力的』と判断した銘柄に投資します。**
『魅力的』な銘柄とは、高い技術力やブランド力があり、今後グローバルでの活躍が期待出来、成長していく日本企業（新・国際優良企業）をいいます。
 - **ベンチマークや業種にとらわれず、『厳選』した少数の投資銘柄群に集中的に投資を行うことを基本とします。**
※ 当ファンドは、ベンチマーク等を意識せず、弊社独自の調査活動を通じて厳選した少数の投資銘柄群に絞り込んで集中投資することとしているため、個別銘柄への投資において、当ファンドの純資産総額に対して実質的に10%を超えて集中投資することが想定されています。そのため、集中投資を行った投資銘柄において経営破綻や経営・財務状況の悪化などが生じた場合には、大きな損失が発生することがあります。
 - **原則として短期的な売買は行わず、長期保有することを基本とします。**
- **当ファンドにおいては株式市場の変動リスクの低減を図ることを目的として、株価指数先物取引等の売建てを行います。**

ファンドの資金動向や市場動向等によっては、上記のような運用ができない場合があります。

お申込の際には投資信託説明書（交付目論見書）をご覧ください。

■当資料は販売用資料としてスパークス・アセット・マネジメント株式会社（以下当社）が作成したものであり、金融商品取引法に基づく開示書類ではありません。当ファンドの取得のお申込を行う場合には、投資信託説明書（交付目論見書）をお渡ししますので、必ずお受け取りの上詳細をご確認いただき、ご自身でご判断ください。■当ファンドは値動きのある有価証券に投資しますので、基準価額は変動します。従って、元本が保証されているものではなく、組入れた有価証券の価格が下落する場合や、基準価額の下落により、損失を被り、投資元本を割り込む場合もあります。また、これらの運用による損益は全て受益者の皆様に帰属します。■投資信託は預貯金・金融債または保険商品ではなく、預金保険や保険契約者保護機構の保護の対象ではありません。また、証券会社で購入した場合を除き、投資者保護基金の規定に基づく支払いの対象ではありません。■投資信託の設定・運用は、投資信託委託会社が行います。■当資料に記載の内容は将来の運用結果を保証もしくは示唆するものではありません。■当資料に含まれている過去の実績の数値および市場動向等についてのコメントは当資料作成時点のものであり、市場動向や個別銘柄の将来の動きを保証するものではありません。■当資料の正確性や完全性について当社が保証するものではありません。また記載内容は予告なく訂正が行われることがあります。■当資料は目的によらず、当社の許可なしに複製・複写をすることを禁じます。■当ファンドに関する投資信託説明書（交付目論見書）のご請求、お問合せは販売会社まで。



スパークス・ベスト・ピック・ファンド（ヘッジ型）

お客様向け資料

特化型

マンスリーレポート（基準日：2022年7月29日現在）

投資リスク

基準価額の変動要因

当ファンドは、マザーファンド受益証券への投資等を通じて、国内の株式などの値動きのある有価証券に投資するとともに、株価指数先物取引等を活用しますので、ファンドの基準価額は変動します。従って、投資者の皆さまの投資元金は保証されているものではなく、基準価額の下落により、損失を被り、投資元金を割り込むことがあります。ファンドの運用による損益はすべて投資者の皆さまに帰属します。また、投資信託は預貯金と異なります。

株価変動リスク

一般に株価は、個々の企業の活動や一般的な市場・経済の状況、国内および国際的な政治・経済情勢等に応じて変動します。従って、当ファンドに組入れられる株式の価格は短期的または長期的に下落していく可能性があり、これらの価格変動または流動性に予想外の変動があった場合、重大な損失が生じる場合があります。

集中投資のリスク

当ファンドは、分散投資を行う一般的な投資信託とは異なり、銘柄を絞り込んだ運用を行うため、市場動向にかかわらず基準価額の変動は非常に大きくなる可能性があります。

株式ヘッジに伴うリスク

当ファンドは、国内の株式に投資するとともに、株式市場全体の変動の影響を低減することを目的として、株価指数先物取引等の売建てを行いますので、株式市場全体が上昇しても必ずしも基準価額が上昇するわけではありません。また、完全に株式市場全体の動きの影響を排除できるものではありません。マザーファンドの株式ポートフォリオの価格上昇の寄与が株価指数先物の価格上昇の寄与より小さい場合、または、マザーファンドの株式ポートフォリオの価格下落の影響が株価指数先物の価格下落の影響より大きい場合等には、基準価額が下落する可能性があります。マザーファンドの株式ポートフォリオの価格が下落し、株価指数先物の価格が上昇する場合、基準価額の下落幅が拡大することがあります。

信用リスク

- ・ 組入れられる株式や債券等の有価証券やコマーシャル・ペーパー等短期金融商品は、発行体に債務不履行が発生あるいは懸念される場合には価格が下がることがあり、また、投資資金を回収できなくなることがあります。
- ・ 当ファンドは、ベンチマーク等を意識せず、弊社独自の調査活動を通じて厳選した少数の投資銘柄群に絞り込んで集中投資することとしているため、個別銘柄への投資において、当ファンドの純資産総額に対して実質的に10%を超えて集中投資することが想定されています。そのため、集中投資を行った投資銘柄において経営破綻や経営・財務状況の悪化などが生じた場合には、大きな損失が発生することがあります。

その他の留意事項

- システムリスク・市場リスクなどに関する事項

証券市場は、世界的な経済事情の急変またはその国における天災地変、政変、経済事情の変化、政策の変更もしくはコンピューター・ネットワーク関係の不慮の出来事などの諸事情により閉鎖されることがあります。このような場合、一時的に換金等ができないこともあります。また、これらにより、一時的にファンドの運用方針に基づく運用ができなくなるリスクなどもあります。

※ 基準価額の変動要因（投資リスク）は、上記に限定されるものではありません。

お申込の際には投資信託説明書（交付目論見書）をご覧ください。

■ 当資料は販売用資料としてスパークス・アセット・マネジメント株式会社（以下当社）が作成したものであり、金融商品取引法に基づく開示書類ではありません。当ファンドの取得のお申込を行う場合には、投資信託説明書（交付目論見書）をお渡ししますので、必ずお受け取りの上詳細をご確認いただき、ご自身でご判断ください。■ 当ファンドは値動きのある有価証券に投資しますので、基準価額は変動します。従って、元本が保証されているものではなく、組入れた有価証券の価格が下落する場合や、基準価額の下落により、損失を被り、投資元本を割り込む場合もあります。また、これらの運用による損益は全て受益者の皆様に帰属します。■ 投資信託は預貯金・金融債または保険商品ではなく、預金保険や保険契約者保護機構の保護の対象ではありません。また、証券会社で購入した場合を除き、投資者保護基金の規定に基づく支払いの対象ではありません。■ 投資信託の設定・運用は、投資信託委託会社が行います。■ 当資料に記載の内容は将来の運用結果を保証もしくは示唆するものではありません。■ 当資料に含まれている過去の実績の数値および市場動向等についてのコメントは当資料作成時点のものであり、市場動向や個別銘柄の将来の動きを保証するものではありません。■ 当資料の正確性や完全性について当社が保証するものではありません。また記載内容は予告なく訂正が行われることがあります。■ 当資料は目的によらず、当社の許可なしに複製・複写をすることを禁じます。■ 当ファンドに関する投資信託説明書（交付目論見書）のご請求、お問合せは販売会社まで。



スパークス・ベスト・ピック・ファンド（ヘッジ型）

お客様向け資料

特化型

マンスリーレポート（基準日：2022年7月29日現在）

投資リスク（続き）

その他の留意点

- 当ファンドのお取引に関しては、金融商品取引法第37条の6の規定（いわゆるクーリング・オフ）の適用はありません。
- 収益分配金の水準は、必ずしも計算期間におけるファンドの収益の水準を示すものではありません。
収益分配は、計算期間に生じた収益を超えて行われる場合があります。
投資者の購入価額によっては、収益分配金の一部または全部が、実質的な元本の一部払戻しに相当する場合があります。ファンド購入後の運用状況により、分配金額より基準価額の値上がりが小さかった場合も同様です。
収益分配の支払いは、信託財産から行われます。従って純資産総額の減少、基準価額の下落要因となります。
- 当ファンドは、大量の解約が発生し短期間で解約資金を手当てする必要が生じた場合や主たる取引市場において市場環境が急変した場合等に、一時的に組入資産の流動性が低下し、市場実勢から期待できる価格で取引できないリスク、取引量が限られてしまうリスクがあります。これにより、基準価額にマイナスの影響を及ぼす可能性や、換金の申込みの受け付けが中止となる可能性、換金代金のお支払が遅延する可能性があります。

リスクの管理体制

- 委託会社では、投資リスクを適切に管理するため、運用部門ではファンドの特性に沿ったリスク範囲内で運用を行うよう留意しています。また、運用部門から独立した管理担当部門によりモニタリング等のリスク管理を行っています。
- 委託会社では、流動性リスク管理に関する規程を定め、ファンドの組入資産の流動性リスクのモニタリングなどを実施するとともに、緊急時対応策の策定・検証などを行います。
- 取締役会等は、流動性リスク管理の適切な実施の確保や流動性リスク管理態勢について、監督します。

お申込の際には投資信託説明書（交付目論見書）をご覧ください。

■当資料は販売用資料としてスパークス・アセット・マネジメント株式会社（以下当社）が作成したものであり、金融商品取引法に基づく開示書類ではありません。当ファンドの取得のお申込を行う場合には、投資信託説明書（交付目論見書）をお渡ししますので、必ずお受け取りの上詳細をご確認いただき、ご自身でご判断ください。■当ファンドは値動きのある有価証券に投資しますので、基準価額は変動します。従って、元本が保証されているものではなく、組入れた有価証券の価格が下落する場合や、基準価額の下落により、損失を被り、投資元本を割り込む場合もあります。また、これらの運用による損益は全て受益者の皆様に帰属します。■投資信託は預貯金・金融債または保険商品ではなく、預金保険や保険契約者保護機構の保護の対象ではありません。また、証券会社で購入した場合を除き、投資者保護基金の規定に基づく支払いの対象ではありません。■投資信託の設定・運用は、投資信託委託会社が行います。■当資料に記載の内容は将来の運用結果を保証もしくは示唆するものではありません。■当資料に含まれている過去の実績の数値および市場動向等についてのコメントは当資料作成時点のものであり、市場動向や個別銘柄の将来の動きを保証するものではありません。■当資料の正確性や完全性について当社が保証するものではありません。また記載内容は予告なく訂正が行われることがあります。■当資料は目的によらず、当社の許可なしに複製・複写をすることを禁じます。■当ファンドに関する投資信託説明書（交付目論見書）のご請求、お問合せは販売会社まで。



スパークス・ベスト・ピック・ファンド（ヘッジ型）

お客様向け資料

特化型

マンスリーレポート（基準日：2022年7月29日現在）

手続・手数料等

お申込みメモ

購入単位	販売会社が別に定める単位 ※ 詳しくは販売会社までお問い合わせください。
購入価額	購入申込受付日の基準価額
購入代金	販売会社が指定する期日までにお支払いください。
換金単位	販売会社が別に定める単位
換金価額	換金申込受付日の基準価額から信託財産留保額を控除した額
換金代金	原則として換金申込受付日から起算して5営業日目からお支払いします。
申込締切時間	原則として午後3時までに販売会社所定の事務手続きが完了したものを当日のお申込み分とします。
換金制限	信託財産の資金管理を円滑に行うため、大口の換金申込には制限を設ける場合があります。
購入・換金申込受付の中止及び取消し	委託会社は、金融商品取引所における取引の停止、決済機能の停止その他やむを得ない事情があるときは、購入・換金申込受付を中止することおよびすでに受けた購入・換金申込受付を取り消すことができます。
信託期間	2028年4月14日まで（2018年5月1日設定）
繰上償還	受益権口数が30億口を下回った場合等には、償還となる場合があります。
決算日	毎年4月15日および10月15日（休業日の場合は翌営業日）
収益分配	年2回の決算時に収益分配方針に基づいて収益分配を行います。 ただし、分配対象額が少額の場合等は、分配を行わないこともあります。 ※ 販売会社との契約によっては、収益分配金の再投資が可能です。
信託金の限度額	2,000億円を上限とします。
公告	原則として電子公告の方法により行い、ホームページ【 https://www.sparx.co.jp/ 】に掲載します。
運用報告書	ファンドの毎決算時および償還時に交付運用報告書を作成し、原則として販売会社を通じて受益者へ交付します。
課税関係	課税上は株式投資信託として取扱われます。 公募株式投資信託は税法上、少額投資非課税制度及び未成年者少額投資非課税制度の適用対象です。 原則として配当控除の適用が可能です。 ※ 上記は2022年4月末日現在のものであり、税法が改正された場合等には、内容が変更される場合があります。 税金の取扱いの詳細については、税務専門家等にご確認されることをお勧めします。

お申込の際には投資信託説明書（交付目論見書）をご覧ください。

■当資料は販売用資料としてスパークス・アセット・マネジメント株式会社（以下当社）が作成したものであり、金融商品取引法に基づく開示書類ではありません。当ファンドの取得のお申込を行う場合には、投資信託説明書（交付目論見書）をお渡しますので、必ずお受け取りの上詳細をご確認いただき、ご自身でご判断ください。■当ファンドは値動きのある有価証券に投資しますので、基準価額は変動します。従って、元本が保証されているものではなく、組入れた有価証券の価格が下落する場合や、基準価額の下落により、損失を被り、投資元本を割り込む場合もあります。また、これらの運用による損益は全て受益者の皆様に帰属します。■投資信託は預貯金・金融債または保険商品ではなく、預金保険や保険契約者保護機構の保護の対象ではありません。また、証券会社で購入した場合を除き、投資者保護基金の規定に基づく支払いの対象ではありません。■投資信託の設定・運用は、投資信託委託会社が行います。■当資料に記載の内容は将来の運用結果を保証もしくは示唆するものではありません。■当資料に含まれている過去の実績の数値および市場動向等についてのコメントは当資料作成時点のものであり、市場動向や個別銘柄の将来の動きを保証するものではありません。■当資料の正確性や完全性について当社が保証するものではありません。また記載内容は予告なく訂正が行われることがあります。■当資料は目的によらず、当社の許可なしに複製・複写をすることを禁じます。■当ファンドに関する投資信託説明書（交付目論見書）のご請求、お問合せは販売会社まで。



スパークス・ベスト・ピック・ファンド（ヘッジ型）

お客様向け資料

特化型

マンスリーレポート（基準日：2022年7月29日現在）

手続・手数料等（続き）

ファンドの費用

投資者が直接的に負担する費用			
購入時手数料	購入申込受付日の基準価額に3.3%（税抜3.0%）を上限として販売会社が定める手数料率を乗じて得た額とします。 ※ 詳しくは販売会社までお問い合わせください。 購入時手数料は、商品の説明、販売の事務等の対価として販売会社が受け取るものです。		
信託財産留保額	換金申込受付日の基準価額に対して0.15%の率を乗じて得た額をご負担いただきます。		
投資者が信託財産で間接的に負担する費用			
運用管理費用 （信託報酬）	日々の信託財産の純資産総額に対して年率1.683%（税抜1.53%）を乗じて得た額とします。 運用管理費用（信託報酬）は、ファンドの計算期間を通じて毎日計上され、毎計算期末または信託終了の時に、信託財産から支払われます。 運用管理費用（信託報酬）＝運用期間中の基準価額×信託報酬率		
信託報酬の配分	支払先	内訳（税抜）	主な役務
	委託会社	年率0.80%	ファンドの運用、開示書類等の作成、基準価額の算出等の対価
	販売会社	年率0.70%	購入後の情報提供、運用報告書等各種書類の送付、口座内でのファンドの管理および事務手続き等の対価
	受託会社	年率0.03%	ファンドの財産の保管・管理、委託会社からの指図の実行等の対価
監査費用 印刷費用	監査費用、印刷費用などの諸費用は、ファンドの純資産総額に対して年率0.11%（税抜0.10%）を上限とする額がファンドの計算期間を通じて毎日計上され、毎計算期末または信託終了の時に、信託財産から支払われます。 ※ 監査費用：ファンドの監査人に対する報酬および費用 印刷費用：有価証券届出書、目論見書、運用報告書等の作成、印刷および提出等に係る費用		
その他の費用・ 手数料	組入る有価証券の売買委託手数料、信託事務の諸費用、マザーファンドの換金に伴う信託財産留保額等は、その都度信託財産から支払われます。これらの費用は運用状況等により変動するため、事前に料率・上限額等を示すことができません。 ※ 組入る有価証券の売買委託手数料：有価証券の売買の際、売買仲介人に支払う手数料 信託事務の諸費用：投資信託財産に関する租税、信託事務の処理に要する諸費用および受託会社の立替えた立替金の利息		

※ 当該手数料等の合計額については、ファンドの購入金額や保有期間等に応じて異なりますので、あらかじめ表示することができません。

お申込の際には投資信託説明書（交付目論見書）をご覧ください。

■ 当資料は販売用資料としてスパークス・アセット・マネジメント株式会社（以下当社）が作成したものであり、金融商品取引法に基づく開示書類ではありません。当ファンドの取得のお申込を行う場合には、投資信託説明書（交付目論見書）をお渡ししますので、必ずお受け取りの上詳細をご確認いただき、ご自身でご判断ください。■ 当ファンドは値動きのある有価証券に投資しますので、基準価額は変動します。従って、元本が保証されているものではなく、組入れた有価証券の価格が下落する場合や、基準価額の下落により、損失を被り、投資元本を割り込む場合もあります。また、これらの運用による損益は全て受益者の皆様に帰属します。■ 投資信託は預貯金・金融債または保険商品ではなく、預金保険や保険契約者保護機構の保護の対象ではありません。また、証券会社で購入した場合を除き、投資者保護基金の規定に基づく支払いの対象ではありません。■ 投資信託の設定・運用は、投資信託委託会社が行います。■ 当資料に記載の内容は将来の運用結果を保証もしくは示唆するものではありません。■ 当資料に含まれている過去の実績の数値および市場動向等についてのコメントは当資料作成時点のものであり、市場動向や個別銘柄の将来の動きを保証するものではありません。■ 当資料の正確性や完全性について当社が保証するものではありません。また記載内容は予告なく訂正が行われることがあります。■ 当資料は目的によらず、当社の許可なしに複製・複写をすることを禁じます。■ 当ファンドに関する投資信託説明書（交付目論見書）のご請求、お問合せは販売会社まで。



スパークス・ベスト・ピック・ファンド（ヘッジ型）

お客様向け資料

特化型

マンスリーレポート（基準日：2022年7月29日現在）

ファンドの関係法人について

- **委託会社 スパークス・アセット・マネジメント株式会社**
金融商品取引業者 関東財務局長（金商）第346号
（加入協会）一般社団法人投資信託協会、一般社団法人日本投資顧問業協会、日本証券業協会、一般社団法人第二種金融商品取引業協会
信託財産の運用指図、受益権の発行等を行います。
- **受託会社 三井住友信託銀行株式会社**
委託会社の指図に基づく信託財産の管理等を行います。なお、信託事務の一部につき株式会社日本カストディ銀行に委託を行います。
- **販売会社 下記一覧参照**
ファンドの受益権の募集・販売の取扱い、一部解約請求の受付、一部解約金・収益分配金・償還金の支払いの取扱等を行います。

販売会社	登録番号	加入協会			
		日本証券業協会	一般社団法人金融先物取引業協会	一般社団法人日本投資顧問業協会	一般社団法人第二種金融商品取引業協会
大和証券株式会社*	金融商品取引業者 関東財務局長（金商）第108号	○	○	○	○
きらぼしライフデザイン証券株式会社	金融商品取引業者 関東財務局長（金商）第3198号	○			
ほくほくT T証券株式会社	金融商品取引業者 北陸財務局長（金商）第24号	○			

※ 大和証券株式会社は、一般社団法人日本STO協会に加入しています。

お問い合わせ先

スパークス・アセット・マネジメント株式会社

ホームページ <https://www.sparx.co.jp/>

電話番号 03-6711-9200（受付時間：営業日9：00～17：00）

お申込の際には投資信託説明書（交付目論見書）をご覧ください。

■当資料は販売用資料としてスパークス・アセット・マネジメント株式会社（以下当社）が作成したものであり、金融商品取引法に基づく開示書類ではありません。当ファンドの取得のお申込を行う場合には、投資信託説明書（交付目論見書）をお渡ししますので、必ずお受け取りの上詳細をご確認いただき、ご自身でご判断ください。■当ファンドは値動きのある有価証券に投資しますので、基準価額は変動します。従って、元本が保証されているものではなく、組入れた有価証券の価格が下落する場合や、基準価額の下落により、損失を被り、投資元本を割り込む場合もあります。また、これらの運用による損益は全て受益者の皆様に帰属します。■投資信託は預貯金・金融債または保険商品ではなく、預金保険や保険契約者保護機構の保護の対象ではありません。また、証券会社で購入した場合を除き、投資者保護基金の規定に基づく支払いの対象ではありません。■投資信託の設定・運用は、投資信託委託会社が行います。■当資料に記載の内容は将来の運用結果を保証もしくは示唆するものではありません。■当資料に含まれている過去の実績の数値および市場動向等についてのコメントは当資料作成時点のものであり、市場動向や個別銘柄の将来の動きを保証するものではありません。■当資料の正確性や完全性について当社が保証するものではありません。また記載内容は予告なく訂正が行われることがあります。■当資料は目的によらず、当社の許可なしに複製・複写することを禁じます。■当ファンドに関する投資信託説明書（交付目論見書）のご請求、お問合せは販売会社まで。